

# Oddziaływanie ośrodków akademickich województwa małopolskiego

## Streszczenie

Małopolskie Obserwatorium  
Rozwoju Regionalnego

Departament  
Polityki Regionalnej



NAUKA




CELE



KOMPETENCJE



UNIWERSYTET



EDUKACJA



STUDENCI



ZAINTERESOWANIA



## CEL BADANIA

Celem badania było zdiagnozowanie siły i zakresu oddziaływania uczelni zlokalizowanych na terenie województwa małopolskiego w skali:

1


**wojewódzkiej**, poprzez delimitację obszaru województwa ze względu na korzystanie z usług edukacyjnych szkolnictwa wyższego przygotowanych przez uczelnie znajdujące się w Małopolsce. Dodatkowymi elementami podlegającymi analizie były tryb i rodzaj studiów;

2

**krajowej**, poprzez wskazanie kierunków, rozumianych jako lokalizacja miejsca zamieszkania, i liczby pozyskiwanych studentów;

3

**ponadnarodowej**, wskazującej kraje najbardziej zaangażowane w kształcenie swoich obywateli na uczelniach małopolskich.

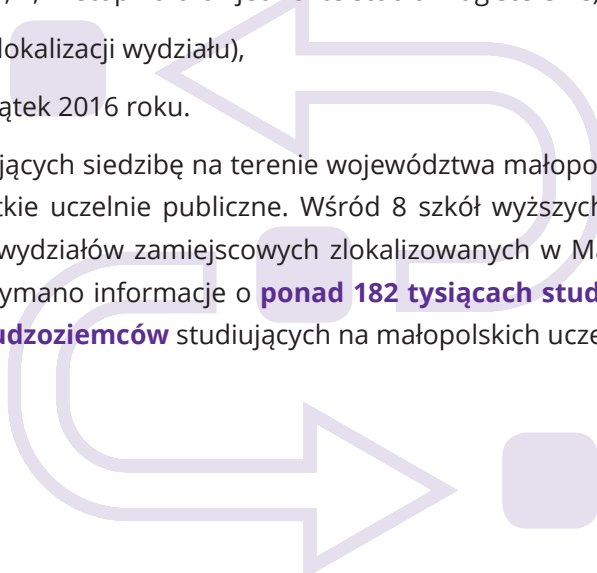


## METODOLOGIA

Badanie polegało na pozyskaniu zbiorów danych nieidentyfikowalnych, dotyczących wszystkich studentów, bezpośrednio z wyższych uczelni mających siedzibę na terenie Małopolski, w zakresie:

- kodu pocztowego stałego miejsca zamieszkania,
- nazwy miejscowości,
- trybu studiów (stacjonarny i niestacjonarny),
- rodzaju studiów (I, II, III stopnia oraz jednolite studia magisterskie),
- miejsca studiów (lokalizacji wydziału),
- wg stanu na początek 2016 roku.

Spośród 31 uczelni mających siedzibę na terenie województwa małopolskiego informacje przesłały 22, w tym wszystkie uczelnie publiczne. Wśród 8 szkół wyższych z terenu innych województw, mających 12 wydziałów zamiejscowych zlokalizowanych w Małopolsce, odpowiedziała jedna. W sumie otrzymano informacje o **ponad 182 tysiącach studentów krajowych** oraz o **około 6 tysiącach cudzoziemców** studiujących na małopolskich uczelniach.





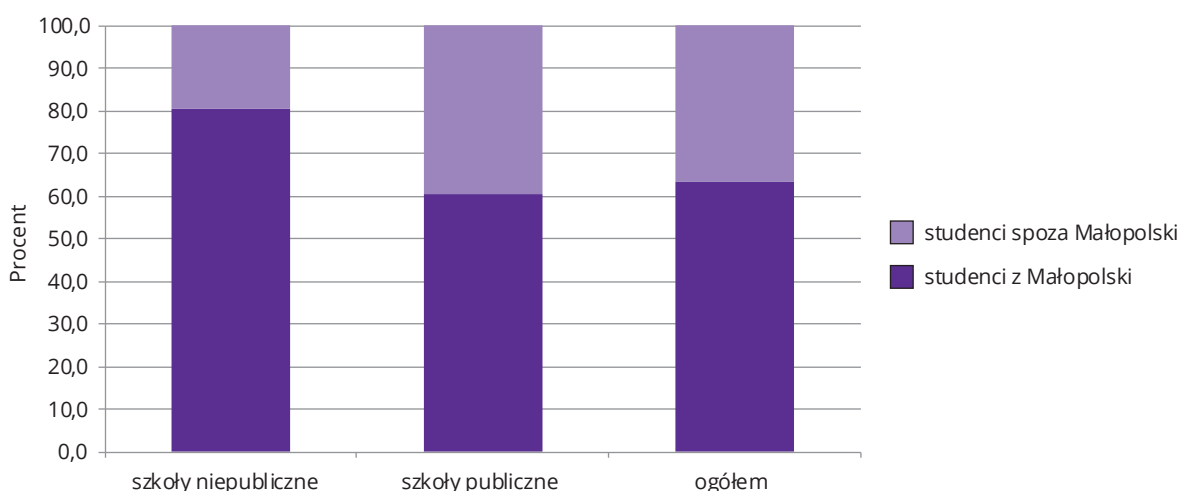
## STUDIUJĄCY W MAŁOPOLSCE ZAMIESZKALI W POLSCE

W roku akademickim 2015/2016 małopolskie ośrodki akademickie w największym stopniu kształciły studentów zamieszkałych w swoim regionie. Spośród ponad **182 tys. studentów krajowych, Małopolanie stanowili 63,2%**.

- Wśród miejscowych studentów **więcej osób kształciło się na uczelniach niepublicznych** (80,4%) niż na uczelniach publicznych (60,3%).

### Wykres 1.

Struktura ilościowa studentów w roku akademickim 2015/2016, wg miejsca zamieszkania i typów szkół wyższych



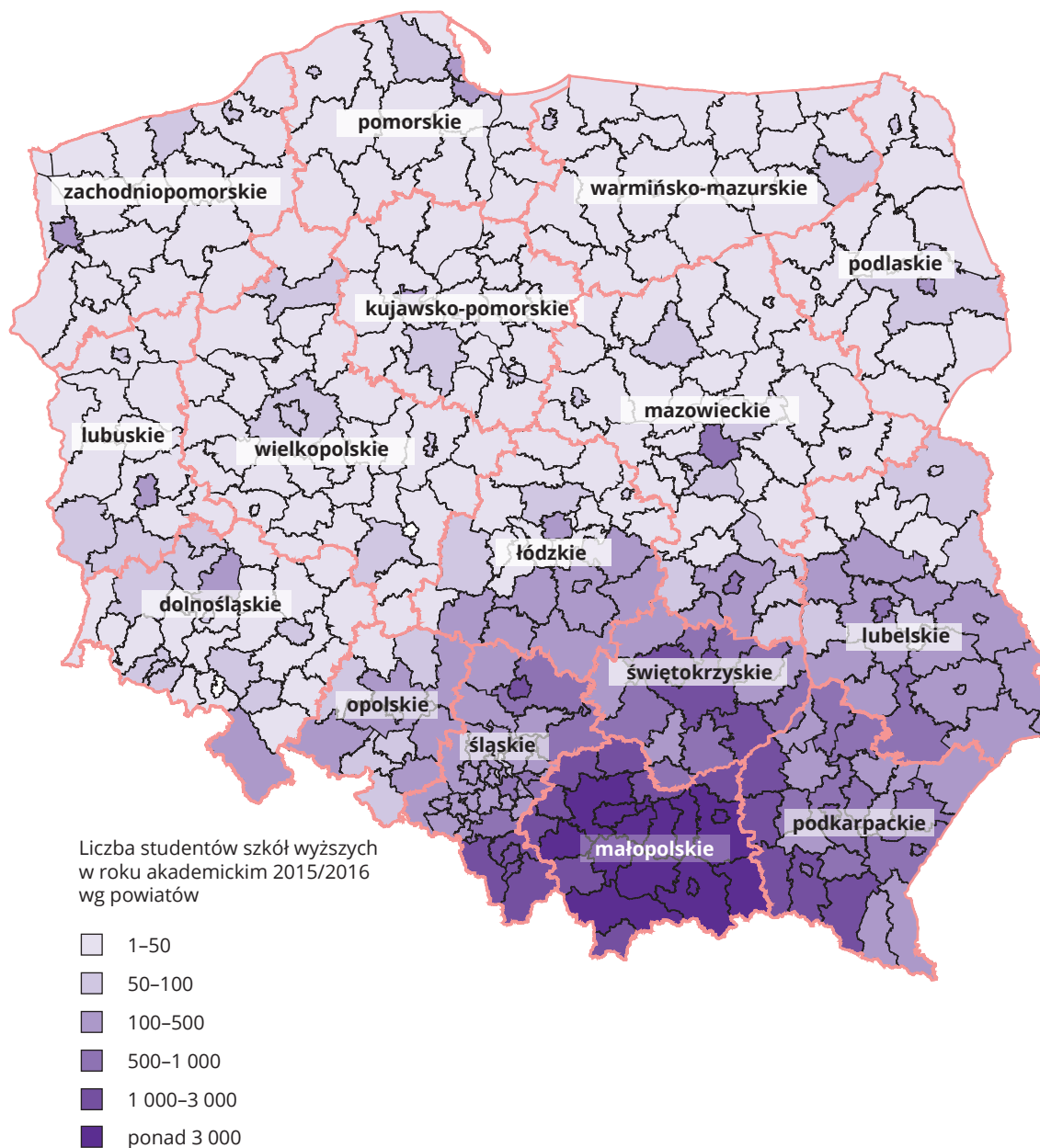
Źródło: opracowanie własne

- W perspektywie ponadregionalnej **prawie 90,0%** kształcących się w Małopolsce zamieszkiwało **południową część kraju**, tj. województwo małopolskie oraz sąsiadujące z nim województwa: podkarpackie (11,7%), śląskie (9,1%) i świętokrzyskie (5,6%).
- Sąsiednie województwa: **podkarpackie i śląskie** również przyciągają małopolskich studentów. Tamtejsze uczelnie wyższe wykazały łącznie **10 159 uczących się Małopolan** w roku akademickim 2015/2016. Łączne **saldo „wymiany studentów” jest jednak korzystne dla województwa małopolskiego** i w przypadku powiązań z województwem śląskim wynosi ponad 9 tys. osób, a z województwem podkarpackim – ok. plus 18,7 tys. osób.



**Mapa 1.**

Liczba studujących w województwie małopolskim w roku akademickim 2015/2016, wg powiatów zamieszkania

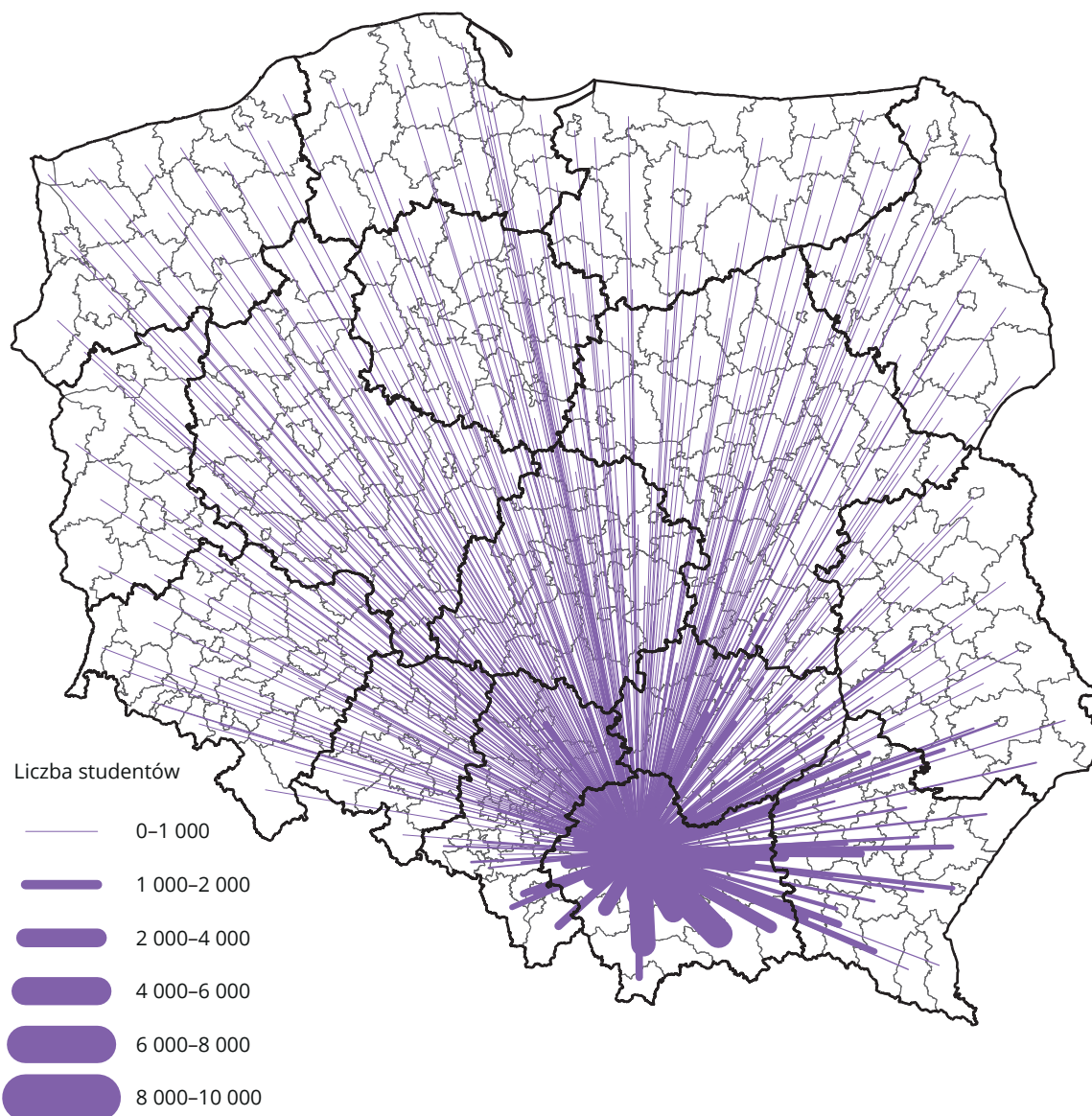


Źródło: opracowanie własne

- Jedynym ośrodkiem akademickim o **ponadregionalnym** charakterze, przyciągającym studentów ze wszystkich regionów kraju oraz z zagranicy, jest **Kraków**.
- Spośród 66,8 tys. studujących w Małopolsce, zamieszkałych poza województwem, aż **95,0% to słuchacze krakowskich uczelni**.

**Mapa 2.**

Kierunki napływu studentów ze wszystkich powiatów do Krakowa w roku akademickim 2015/2016

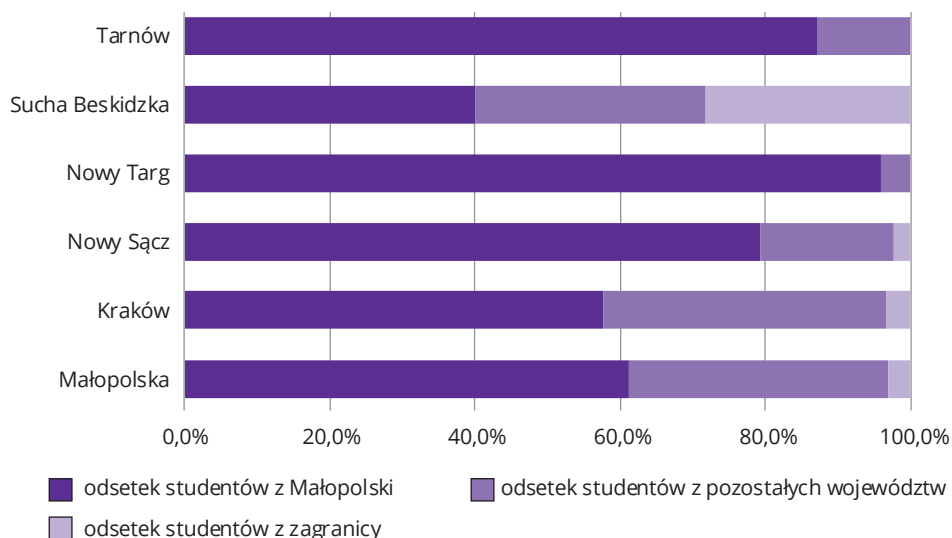


Źródło: opracowanie własne

- **Pozostałe ośrodki akademickie**, tj. Tarnów, Sucha Beskidzka, Nowy Targ, Nowy Sącz, mają znacznie bardziej **lokalny charakter** i najczęściej przyciągają studentów z najbliższych powiatów.

**Wykres 2.**

Struktura studentów szkół wyższych w roku akademickim 2015/2016, wg ośrodków akademickich



Źródło: opracowanie własne

- Największą popularnością cieszą się **studia stacjonarne oraz studia I stopnia**, na których w roku akademickim 2015/2016 studiowało kolejno: 69,7% oraz 58,5% studentów krajowych.

**Tabela 1.**

Struktura studentów krajowych studiujących w małopolskich uczelniach, wg trybu studiowania i rodzajów studiów

Wyszczególnienie	Studenci zamieszkali w Małopolsce	Studenci krajowi zamieszkali poza Małopolską	Studenci krajowi ogółem
<b>Tryb studiowania</b>			
niestacjonarne	37,3%	18,1%	30,3%
stacjonarne	62,7%	81,9%	69,7%
<b>razem</b>	<b>100,0%</b>	<b>100,0%</b>	<b>100,0%</b>
<b>Rodzaj studiów</b>			
I stopnia	60,8%	54,5%	58,5%
II stopnia	31,6%	33,5%	32,3%
jednolite magisterskie	4,8%	8,3%	6,1%
III stopnia	2,8%	3,7%	3,1%
<b>razem</b>	<b>100,0%</b>	<b>100,0%</b>	<b>100,0%</b>

Źródło: opracowanie własne

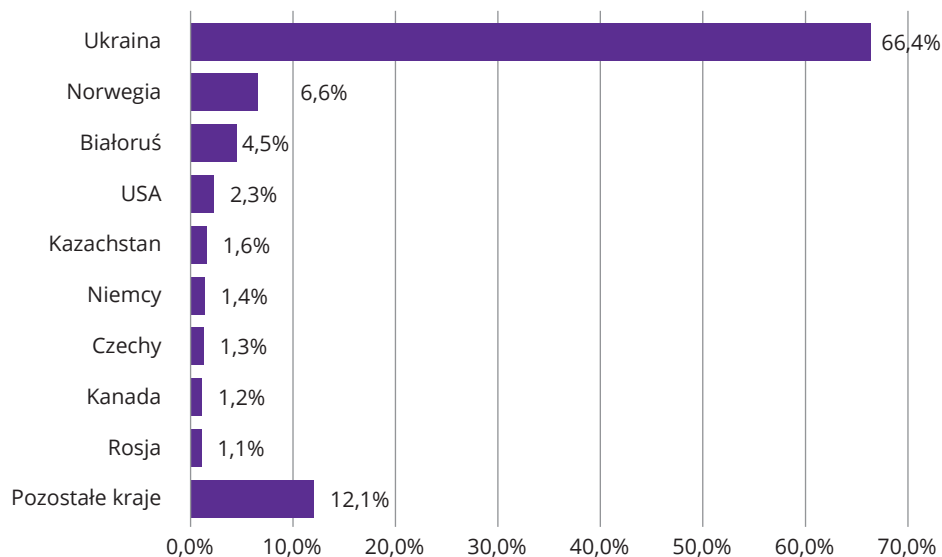


## CUDZOZIEMCY STUDIUJĄCY W MAŁOPOLSCE

- W roku akademickim 2015/2016 w województwie małopolskim studiowało **5 900 studentów z zagranicy** i stanowili oni **3,1% sumy studentów** wszystkich uczelni, które wzięły udział w badaniu MORR.
- Wśród nich byli **obywatele 98 krajów**, z których najliczniej reprezentowana była Ukraina (66,6% studentów). Wśród pozostałych 33,4% cudzoziemców, największy ich odsetek stanowili mieszkańcy: Norwegii (6,9%), Białorusi (4,5%), Stanów Zjednoczonych (2,3%) oraz Kazachstanu (1,7%).

### Wykres 3.

Struktura studiujących obcokrajowców na uczelniach wyższych w województwie małopolskim w roku akademickim 2015/2016, wg krajów pochodzenia



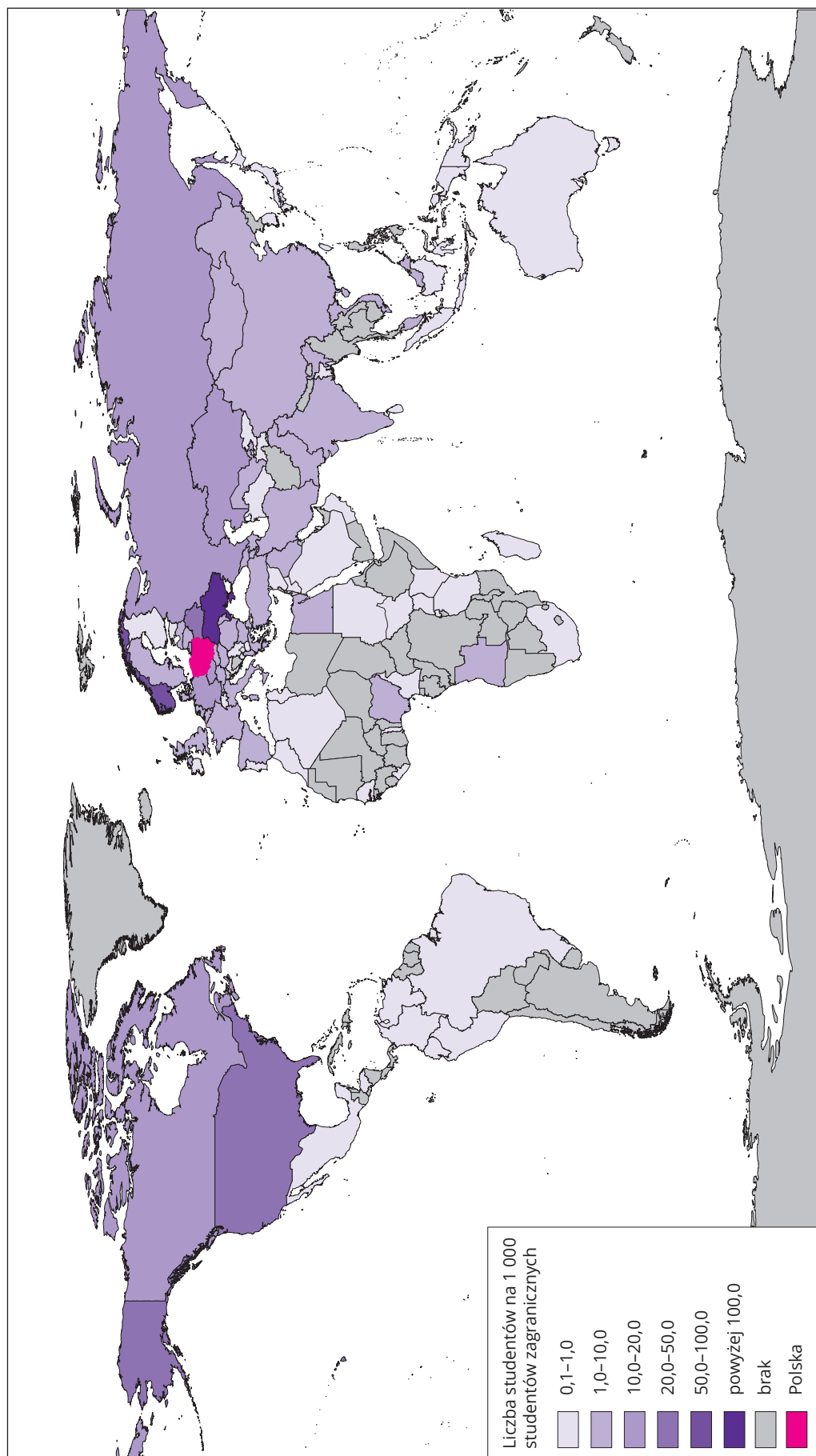
Źródło: opracowanie własne

- **Prawie wszyscy** cudzoziemcy (95,5%) **studiowali w Krakowie**.
- W populacji małopolskich studentów z zagranicy, nieco **większą popularnością cieszyły się szkoły publiczne**, w których studiowało 63,6% uczącej się młodzieży.



**Mapa 3.**

Liczba studiujących w szkołach wyższych w województwie małopolskim w roku akademickim 2015/2016, wg kraju pochodzenia



Źródło: opracowanie własne



Urząd Marszałkowski Województwa Małopolskiego  
Departament Polityki Regionalnej  
ul. Wielicka 72 B, 30-552 Kraków

Egzemplarz bezpłatny

Publikacja współfinansowana ze środków Unii Europejskiej z Europejskiego Funduszu Społecznego w ramach Regionalnego Programu Operacyjnego Województwa Małopolskiego na lata 2014-2020



Unia Europejska  
Europejskie Fundusze  
Strukturalne i Inwestycyjne

