



Podatnicy podatku dochodowego od osób fizycznych w Małopolsce w 2018 roku

Małopolskie Obserwatorium
Rozwoju Regionalnego

Departament
Zrównoważonego Rozwoju



**Podatnicy podatku
dochodowego
od osób fizycznych
w Małopolsce w 2018 roku**

Kraków 2019

Autorzy opracowania:

Andrzej Binda

Wydawca:

Małopolskie Obserwatorium Rozwoju Regionalnego
Departament Równoważonego Rozwoju
Urząd Marszałkowski Województwa Małopolskiego
ul. Wielicka 72B, 30-552 Kraków
tel. (+48) 12 29 90 900, fax (+48) 12 29 926

Opracowanie w wersji elektronicznej dostępne na stronie
www.obserwatorium.malopolska.pl

Egzemplarz bezpłatny

Przy publikowaniu danych z publikacji prosimy o podawanie źródła.

Publikacja współfinansowana ze środków Unii Europejskiej z Europejskiego Funduszu Społecznego w ramach Regionalnego Programu Operacyjnego Województwa Małopolskiego na lata 2014–2020.



Rzeczpospolita
Polska



MAŁOPOLSKA

Unia Europejska
Europejskie Fundusze
Strukturalne i Inwestycyjne



SPIS TREŚCI

Źródło danych	4
Podatnicy wg miejsca zamieszkania	5
Liczba podatników.....	5
Dominujące rodzaje działalności płatników.....	7
Podatnicy wg rodzajów działalności płatników	12
Sekcja A „Rolnictwo, leśnictwo, łowiectwo i rybactwo”.....	12
Sekcja B „Górnictwo i wydobywanie”.....	12
Sekcja C „Przetwórstwo przemysłowe”.....	14
Sekcja D „Wytwarzanie i zaopatrywanie w energię elektryczną, gaz, parę wodną, gorącą wodę i powietrze do układów klimatyzacyjnych”.....	50
Sekcja E „Dostawa wody; gospodarowanie ściekami i odpadami oraz działalność związana z rekultywacją”.....	52
Sekcja F „Budownictwo”.....	54
Sekcja G „Handel hurtowy i detaliczny; naprawa pojazdów samochodowych, włączając motocykle”.....	56
Sekcja H „Transport i gospodarka magazynowa”.....	58
Sekcja I „Działalność związana z zakwaterowaniem i usługami gastronomicznymi”.....	60
Sekcja J „Informacja i komunikacja”.....	61
Sekcja K „Działalność finansowa i ubezpieczeniowa”.....	63
Sekcja L „Działalność związana z obsługą nieruchomości”.....	64
Sekcja M „Działalność profesjonalna, naukowa i techniczna”.....	65
Sekcja N „Działalność w zakresie usług administrowania i działalność wspierająca”.....	68
Sekcja O „Administracja publiczna i obrona narodowa; obowiązkowe zabezpieczenie społeczne”.....	71
Sekcja P „Edukacja”.....	73
Sekcja Q „Opieka zdrowotna i pomoc społeczna”.....	75
Sekcja R „Działalność związana z kulturą, rozrywką i rekreacją”.....	76
Sekcja S „Pozostała działalność usługowa”.....	78
Podsumowanie	81



ŹRÓDŁO DANYCH

Opracowanie przygotowane zostało w oparciu o zagregowane bazy danych dotyczących informacji o dochodach oraz o pobranych zaliczkach na podatek dochodowy od osób fizycznych PIT-11, udostępnionych przez Izbę Administracji Skarbowej w Krakowie. Informacje obejmowały podatników zamieszkałych na terenie województwa małopolskiego w zakresie:

- danych za 2018 rok,
- gminy – siedziby płatnika (województwo/powiat/gmina)
- rodzaju działalności płatnika na poziomie podklasy PKD 2007
- gminy zamieszkania podatnika (województwo/powiat/gmina)
- informacji o rodzaju kosztów uzyskania przychodu (4 rodzaje)
- liczby podatników

Informacje dotyczące płatników dokonywane są metodą przedsiębiorstw, co uniemożliwia precyzyjne wskazanie miejsca pracy płatników z Małopolski.



PODATNICY WG MIEJSCA ZAMIESZKANIA

Liczba podatników

Otrzymane zbiory za 2018 rok obejmują **1 657,1 tys. informacji podatkowych PIT-11** wydanych podatnikom zamieszkałym na terenie województwa małopolskiego, uzyskujących przychody z tytułu stosunku służbowego, stosunku pracy, spółdzielczego stosunku pracy oraz pracy nakładczej. Nasuwające się porównanie do liczby pracujących podawanych przez GUS (1 414,1 tys. osób w 2017 roku) jest jednak nieuprawnione z uwagi na odmienną metodologię tworzenia obydwu zbiorów:

- w wielkościach podawanych przez statystykę publiczną ujmowani są m.in. rolnicy indywidualni, którzy nie są podatnikami podatku dochodowego,
- GUS podaje informacje wg faktycznego miejsca pracy (lub siedziby przedsiębiorstwa), dane z Izby Administracji Skarbowej przypisane są do miejsca zamieszkania podatnika,
- informacje podatkowe informują o skali zjawiska w skali całego roku, czyli wykazują również pracowników sezonowych, krótkotrwale zatrudnionych (np. studentów),
- w informacjach podatkowych występują dokumenty wydane wielokrotnie jednemu pracownikowi, np. na skutek zmiany pracy.

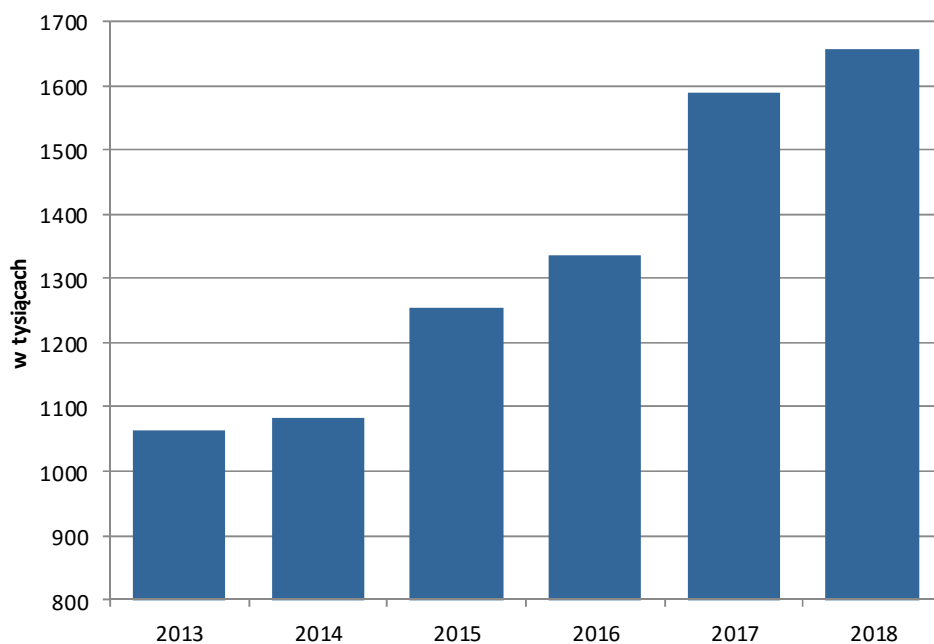
Informacje podatkowe pozwalają zatem zaprezentować informacje o potencjale rynku pracy wg miejsca zamieszkania podatników oraz o powiązaniach przestrzennych i rodzaju działalności.

W ciągu ostatnich lat liczba wydanych informacji PIT-11 stale wzrastała, co może być efektem nałożenia się kilku przyczyn:

- rzeczywistego wzrostu liczby podatników, wynikającego np. z procesów migracyjnych, podejmowania pracy przez absolwentów szkół;
- rotacji pracowników pomiędzy firmami tego samego lub różnego rodzaju działalności;
- podejmowania dodatkowego zatrudnienia u innych płatników przez dotychczasowych podatników;
- zmiany formy zatrudnienia, np. z umowy - zlecenia na umowę o pracę.

Szczególnie dużą dynamikę przyrostu liczby wydanych informacji podatkowych zaobserwowano pomiędzy latami 2016 a 2017 – w skali województwa wyniosła ona 18,9%, podczas gdy wzrost w okresie 2017-2018 wyniósł 4,2%.

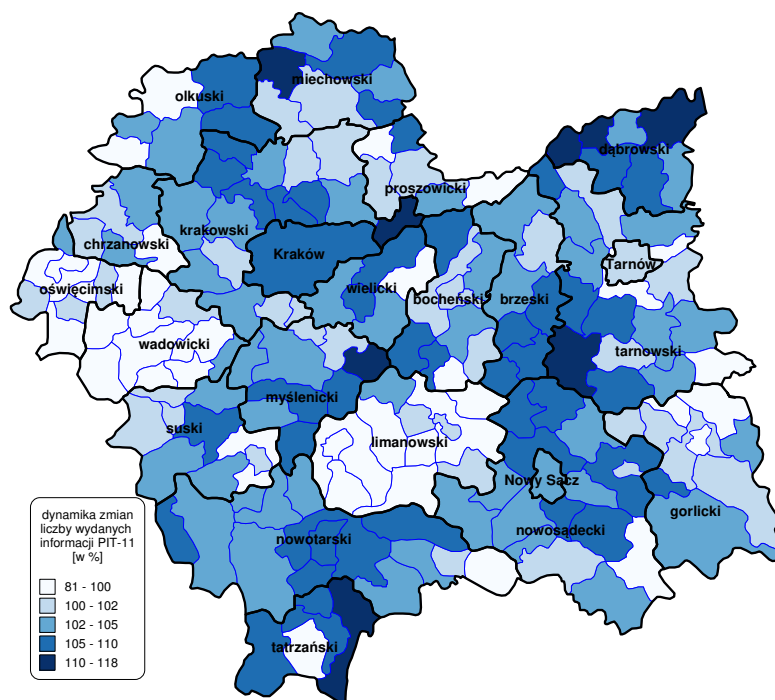
Wykres 1. Liczba „Informacji o uzyskanych dochodach” PIT-11 oraz PIT-40 wydanych podatnikom zamieszkałym w Małopolsce w latach 2013-2018



Źródło: opracowanie własne

We trzech powiatach (limanowskim, oświęcimskim i wadowickim) odnotowano w 2018 roku ubytek liczby podatników, natomiast dynamika przyrostu liczby podatników przekroczyła średnią wojewódzką w przypadku 6 powiatów: brzeskiego – wzrost o 5,0%, dąbrowskiego – wzrost o 7,6%, nowosądeckiego – wzrost o 4,4%, nowotarskiego – wzrost o 4,6%, wielickiego – wzrost o 4,4%, miasta Krakowa – wzrost o 9,5% i miasta Nowego Sącza – wzrost o 4,8%.

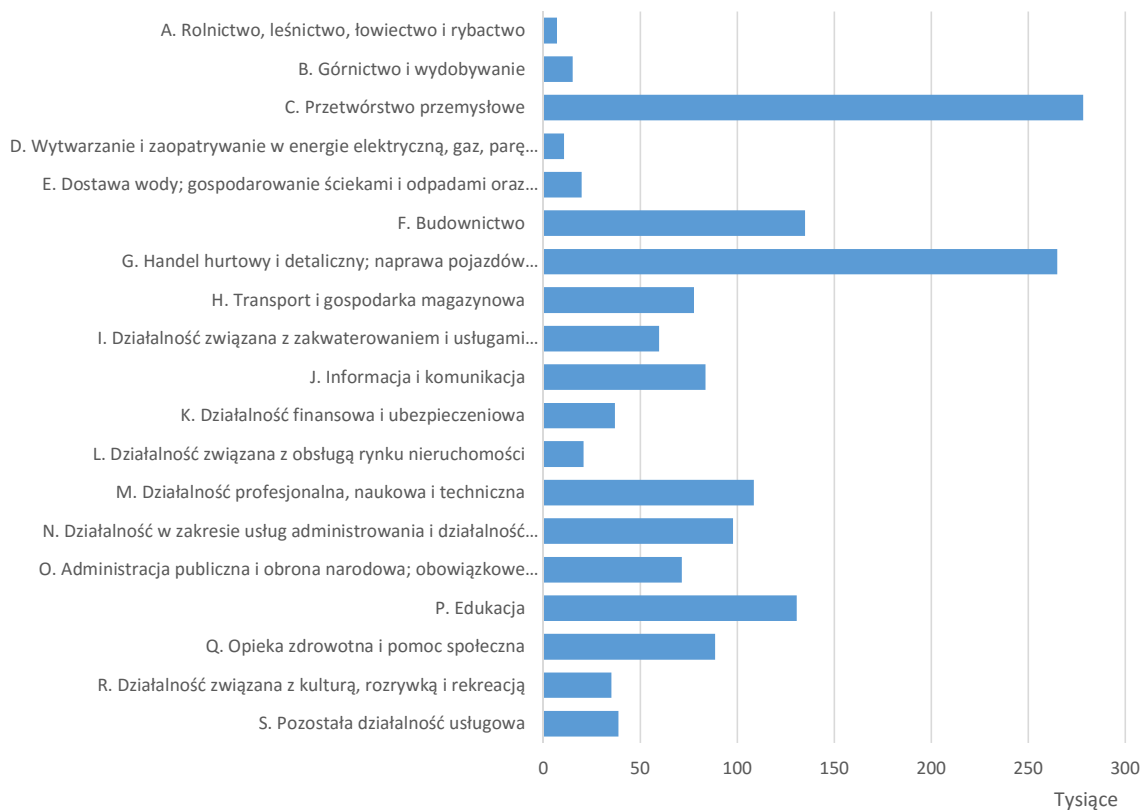
Na poziomie gminnym mediana dynamiki wzrostu liczby płatników wyniosła 2,9%, przy czym zróżnicowanie między poszczególnymi gminami było bardzo duże: od -18,4% w przypadku Mucharza, do 17,7% w Bolesławiu pow. dąbrowski. Wyraźnie zarysowały się dwa obszary, gdzie nastąpił istotny spadek liczby podatników, tj. obszar powiatu limanowskiego, w którym spadek wykazany został w 8 gminach na 12 gmin w powiecie oraz obszar powiatów oświęcimskiego i wadowickiego, w których, na łącznie 19 gmin, zmniejszenie liczby wydanych informacji podatkowych odnotowano w 13 gminach. Sytuacja ta może być zarówno wynikiem zmniejszenia liczby podatników, jak i stabilizacją rynku pracy, przez co pracownicy nie przenoszą się pomiędzy firmami, a w związku z tym otrzymują mniej dokumentów.

Mapa 1. Przyrost liczby podatników w gminach województwa małopolskiego w okresie 2017-2018

Źródło: opracowanie własne

Dominujące rodzaje działalności płatników

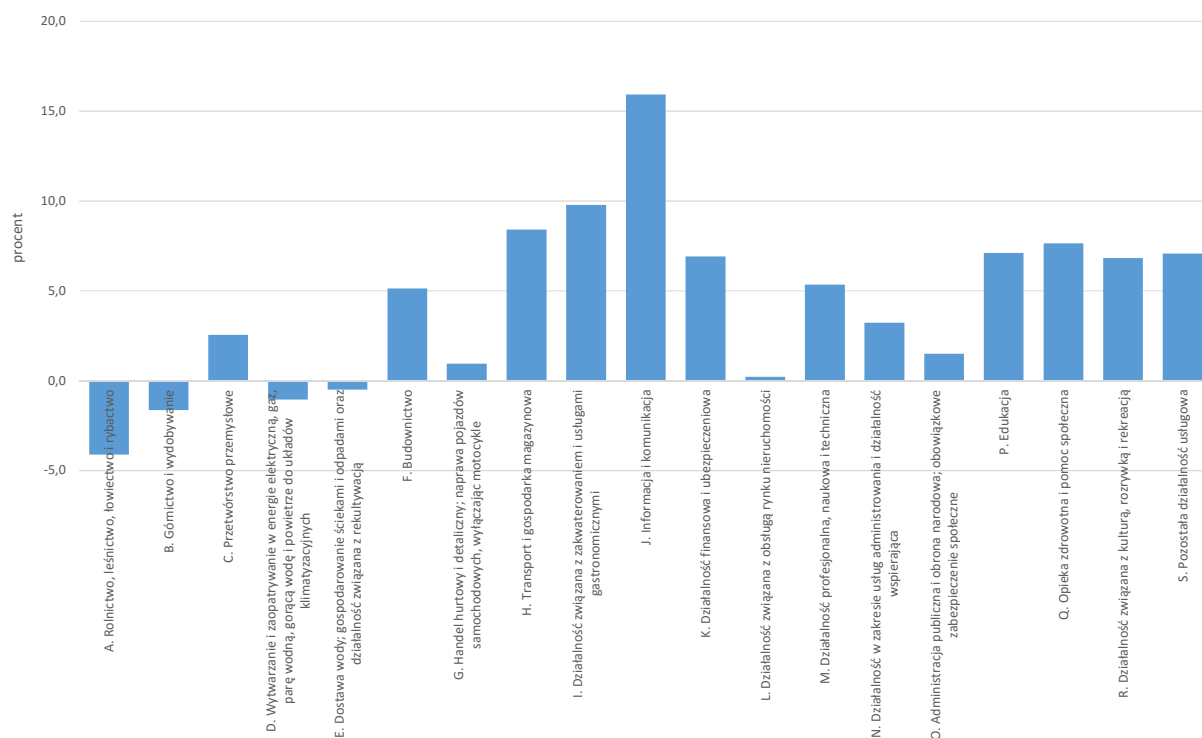
Spośród wszystkich informacji PIT-11 wydanych mieszkańcom Małopolski, 77,2 tys. (tj. 4,7%) nie miało przypisanego rodzaju działalności płatnika. Pozytywnym trendem jest malejąca corocznie liczba takich przypadków, co poprawia jakość otrzymywanych danych, a przez to i prezentowanych zestawień oraz analiz. Informacje PIT-11 przekazane mieszkańcom Małopolski posiadające określone rodzaje działalności płatników wystawione zostały w największej liczebności przez podmioty zaliczone do sekcji C „Przetwórstwo przemysłowe” – 278,3 tys., następnie podmioty z sekcji G „Handel hurtowy i detaliczny, naprawa pojazdów samochodowych...” – 264,9 tys. oraz z sekcji F „Budownictwo” – 134,9 tys.

Wykres 2. Liczba informacji PIT-11 wydanych mieszkańcom województwa małopolskiego w 2018 roku wg sekcji PKD

Źródło: opracowanie własne

Zmiany w ciągu roku w największym stopniu odbiły się w sekcji J „Informacja i komunikacja”, w której wydano o 15,9%, tj. o 11,5 tys. więcej informacji podatkowych. Nieco niższa dynamika przyrostu, wynosząca 9,8% (przyrost o 5,3 tys. PIT-11) odnotowana została w sekcji I „Działalność związana z zakwaterowaniem i usługami gastronomicznymi”, oraz w sekcji H „Transport i gospodarka magazynowa”, w której liczba wydanych PIT-11 wzrosła o 8,4%, tj. o 6,0 tys. dokumentów. Jednocześnie najgłębszy spadek dotknął sekcję A „Rolnictwo, leśnictwo, łowiectwo i rybactwo” – o 4,1% i sekcję B „Górnictwo i wydobywanie” – o 1,6%.

Wykres 3. Dynamika zmian liczby informacji PIT-11 wydanych mieszkańcom województwa małopolskiego w okresie 2017-2018 roku wg sekcji PKD



Źródło: opracowanie własne

W przypadku powiatów struktura wydanych informacji PIT-11 w większym stopniu odpowiada strukturze gospodarki danego obszaru. Szczególnie widoczne jest to w przypadku powiatu tatrzańskiego, gdzie dominującymi są informacje wydane przez podmioty działające w ramach sekcji I „Działalność związana z zakwaterowaniem i usługami gastronomicznymi” – 4 043 wydane dokumenty, tj. 18,6% wszystkich dokumentów wydanych podatnikom z powiatu tatrzańskiego (średnia wojewódzka wynosi 3,8%).

Jednocześnie podmioty z sekcji C „Przetwórstwo przemysłowe” w powiecie tatrzańskim wydały 1 199 dokumentów, tj. 5,5%, wobec średniej wojewódzkiej wynoszącej 17,6%. Z kolei w powiecie wadowickim wystąpiła silna koncentracja dokumentów wydanych przez podmioty z sekcji C „Przetwórstwo przemysłowe” – 30,8% wszystkich informacji PIT-11 wydanych mieszkańcom tego powiatu, natomiast powiat oświęcimski dominuje w sekcji B „Górnictwo i wydobywanie” – 7,2% dokumentów wydanych podatnikom z tego powiatu, przy średniej wojewódzkiej wynoszącej 1,0%.

Biorąc pod uwagę, iż pozyskane bazy danych o wydanych informacjach PIT-11 dotyczą podatników wg ich miejsca zamieszkania, można zdefiniować potencjalne specjalizacje mieszkańców poszczególnych powiatów wg rodzajów działalności w układzie sekcji PKD. Nie rozstrzyga to w żaden sposób o wykonywanym zawodzie poszczególnych osób, bardziej informuje o potencjale gospodarczym danego powiatu (przyjmując umownie, iż dojazdy do pracy zamykają się w granicach powiatu).

Za specjalizację dla danego powiatu przyjmuje się sekcję PKD, dla której odsetek podatników otrzymujących informację PIT-11 od płatnika zaliczonego do tej sekcji, przekracza średnią wojewódzką powiększoną o odchylenie standardowe dla tej sekcji liczoną dla wszystkich powiatów. Wg powyższej definicji największą liczbę specjalizacji wykazują powiaty najbardziej rozwinięte gospodarczo (np. miasto Kraków – 5) i powiaty rolnicze (powiat proszowski – 6 sekcji, powiat miechowski – 5 sekcji).

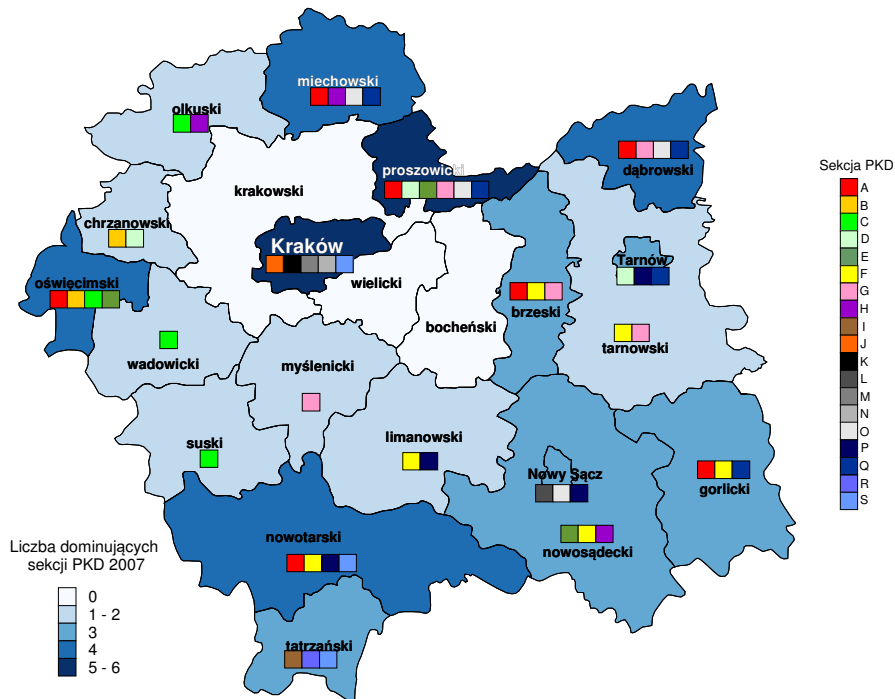
Należy podkreślić, że wyznaczona w ten sposób specjalizacja ma odniesienie na poziomie powiatu.

Tabela 1. Specjalizacje powiatów województwa małopolskiego wg sekcji PKD

SEKCJA PKD 2007	POWIATY
A. Rolnictwo, leśnictwo, łowiectwo i rybactwo	brzeski, dąbrowski, gorlicki, miechowski, nowotarski, oświęcimski, proszowski,
B. Górnictwo i wydobywanie	chrzanowski, oświęcimski
C. Przetwórstwo przemysłowe	olkuski, oświęcimski, suski, wadowicki
D. Wytwarzanie i zaopatrywanie w energię elektryczną, gaz, parę wodną, gorącą wodę i powietrze do układów klimatyzacyjnych	chrzanowski, proszowski, m. Tarnów
E. Dostawa wody; gospodarowanie ściekami i odpadami oraz działalność związana z rekultywacją	nowosądecki, oświęcimski, proszowski
F. Budownictwo	brzeski, gorlicki, limanowski, nowosądecki, nowotarski, tarnowski
G. Handel hurtowy i detaliczny; naprawa pojazdów samochodowych, włączając motocykle	brzeski, dąbrowski, myślenicki, proszowski, tarnowski
H. Transport i gospodarka magazynowa	miechowski, nowosądecki, olkuski
I. Działalność związana z zakwaterowaniem i usługami gastronomicznymi	tatrzański
J. Informacja i komunikacja	m. Kraków
K. Działalność finansowa i ubezpieczeniowa	m. Kraków
L. Działalność związana z obsługą rynku nieruchomości	m. Nowy Sącz
M. Działalność profesjonalna, naukowa i techniczna	m. Kraków
N. Działalność w zakresie usług administrowania i działalność wspierająca	m. Kraków
O. Administracja publiczna i obrona narodowa; obowiązkowe zabezpieczenie społeczne	dąbrowski, miechowski, proszowski, m. Nowy Sącz
P. Edukacja	limanowski, nowotarski, m. Nowy Sącz, m. Tarnów
Q. Opieka zdrowotna i pomoc społeczna	dąbrowski, gorlicki, miechowski, proszowski, m. Tarnów
R. Działalność związana z kulturą, rozrywką i rekreacją	tatrzański
S. Pozostała działalność usługowa	nowotarski, tatrzański, m. Kraków

Źródło: opracowanie własne

Mapa 2. Dominujące sekcje PKD 2007 wśród podatników podatku dochodowego wg powiatów województwa małopolskiego



Źródło: opracowanie własne

Specjalizacji (dominującej sekcji) nie udało się przypisać trzem powiatom: bocheńskiemu, krakowskiemu i wielickiemu. Oznacza to, iż we wzmiankowanych powiatach gospodarka jest zrównoważona, odpowiadająca strukturze wojewódzkiej.

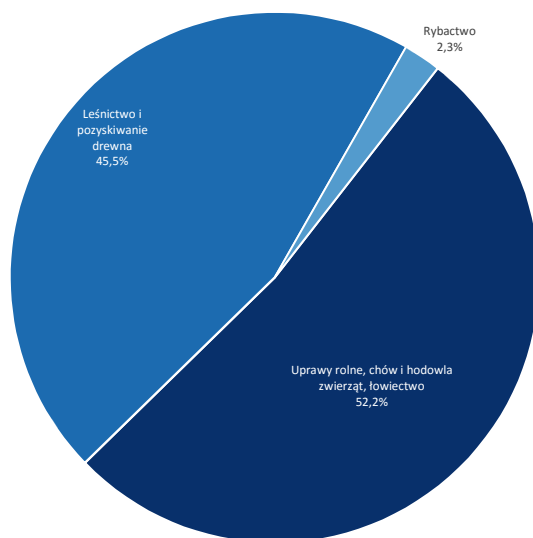
PODATNICY WG RODZAJÓW DZIAŁALNOŚCI PŁATNIKÓW

Sekcja A „Rolnictwo, leśnictwo, łowiectwo i rybactwo”

Podatnicy zamieszkali w Małopolsce otrzymali 7 063 informacji PIT-11 od płatników działających w ramach sekcji A „Rolnictwo, leśnictwo, łowiectwo i rybactwo”. W zderzeniu z danymi GUS dotyczącymi liczby pracujących w rolnictwie wielkość ta jest raczej symboliczna, jednak biorąc pod uwagę, iż rolnictwo w Małopolsce opiera się głównie na pracy właściciela i jego rodziny, a więc osób ustawowo zwolnionych z podatku dochodowego, brak informacji podatkowych staje się uzasadniony.

Najliczniejszą grupę odbiorców stanowią wprawdzie osoby zatrudnione w dziale 01 „Uprawy rolne, chów i hodowla zwierząt, łowiectwo...” – 3 684 informacje PIT-11, ale niemal równie liczną stanowią osoby zatrudnione w dziale 02 „Leśnictwo i pozyskiwanie drewna” – 3 217 przekazanych informacji podatkowych. Rybactwo, w świetle informacji podatkowej, stanowi znikomy odsetek.

Wykres 4. Liczba informacji PIT-11 wydanych mieszkańcom województwa małopolskiego wg działów sekcji A „Uprawy rolne, chów i hodowla zwierząt, łowiectwo...”



Źródło: opracowanie własne

„Mapa dojazdów” wskazuje, iż ponad 61% podatników pracujących w sekcji A wykonuje swoją pracę w miejscu zamieszkania. Najliczniej osoby takie zamieszkują Kraków i powiat krakowski.

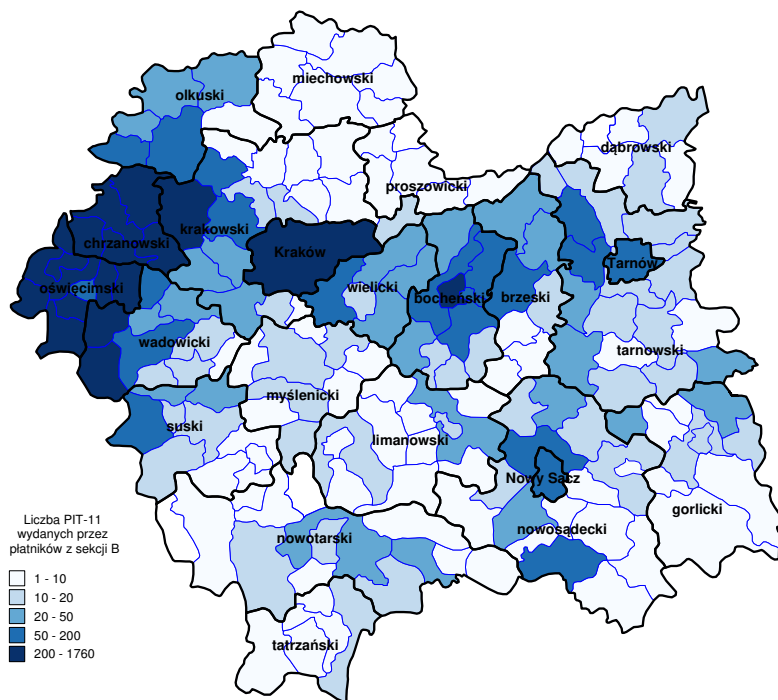
Sekcja B „Górnictwo i wydobywanie”

Przedsiębiorstwa zaliczone do sekcji B „Górnictwo i wydobywanie” przekazały mieszkańcom Małopolski 15 151 informacji podatkowych PIT-11 za 2018 rok. W przeciągu roku nastąpił spadek liczby przekazywanych informacji podatkowych o 252 dokumenty, tj. o 1,6%.

Zdecydowana większość spośród deklaracji PIT-11 trafiła w ręce mieszkańców gmin Małopolski Zachodniej: Libiąż – 1 746 dokumentów, Brzeszcze – 1 760 dokumentów, Chrzanów – 987 dokumentów, gmina Oświęcim – 864, miasto Oświęcim – 784.

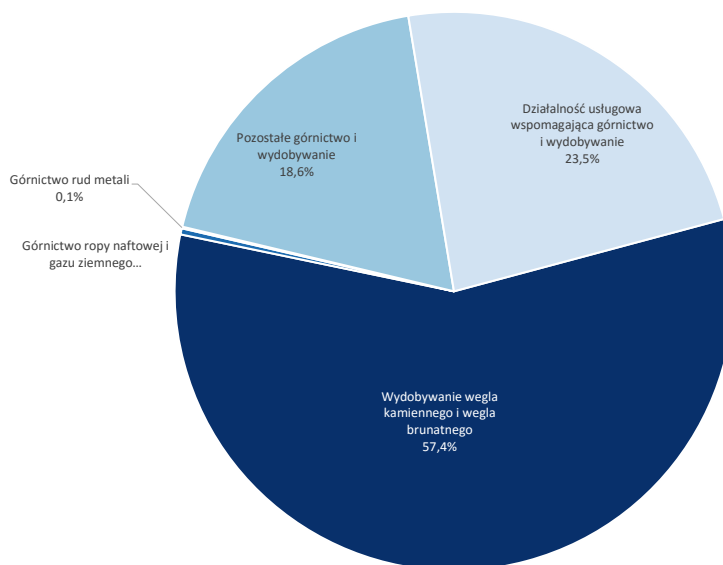
Na kształt sekcji największy wpływ mają przedsiębiorstwa zlokalizowane na terenie województwa śląskiego, wydając 71,2% wszystkich PIT-11 przekazanych mieszkańcom Małopolski pracującym w górnictwie.

Mapa 3. Informacje PIT-11 przekazane mieszkańcom województwa małopolskiego od firm działających w sekcji B „Górnictwo i wydobywanie” – wg gmin



Źródło: opracowanie własne

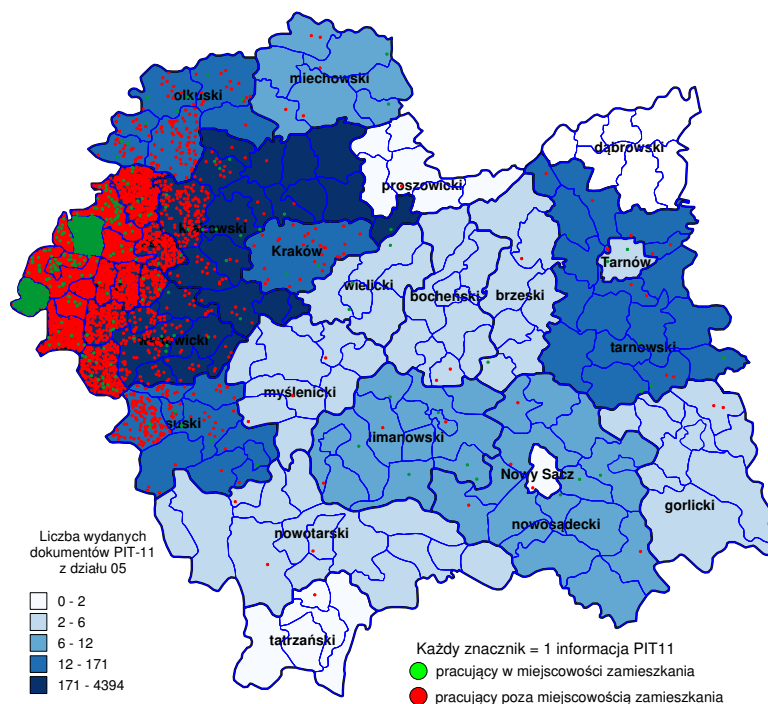
Wykres 5. Liczba informacji PIT-11 wydanych mieszkańcom województwa małopolskiego wg działów sekcji B „Górnictwo i wydobywanie”



Źródło: opracowanie własne

Na sekcję B składa się 5 działów, wśród których dominuje dział 05 „Wydobywanie węgla kamiennego i węgla brunatnego” – 8 702 informacje PIT-11. Lokalizacja podatników, zarówno pracujących w miejscowości zamieszkania, jak i dojeżdżających do pracy poza teren własnej miejscowości, wskazuje, iż dział ten tworzą dwa ośrodki, tj. kopalnie węgla kamiennego w Libiążu oraz w Brzeszczach. Obydwa zakłady należą do koncernu TAURON Wydobywanie SA z siedzibą w Jaworznie, tj. na terenie województwa śląskiego.

Mapa 4. Informacje PIT-11 wydane mieszkańcom Małopolski przez firmy działające w ramach działu 05 „Wydobywanie węgla kamiennego i węgla brunatnego” wg powiatów i gmin



Źródło: opracowanie własne

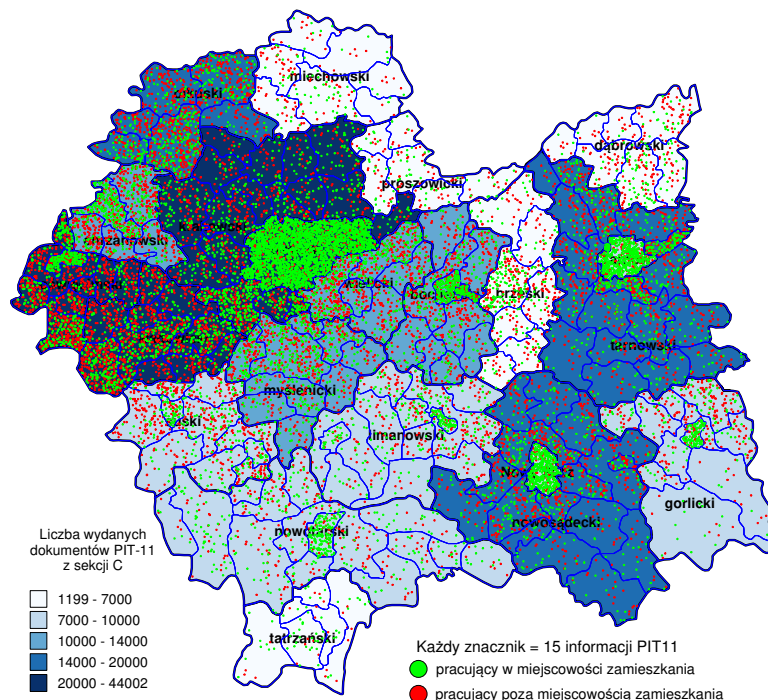
Sekcja C „Przetwórstwo przemysłowe”

Łącznie płatnicy działający w **sekcji C** „Przetwórstwo przemysłowe” wydali **278,34 tys. informacji PIT-11 za 2018 rok** podatnikom zamieszkałym w województwie małopolskim. W porównaniu do 2017 roku nastąpił przyrost wydanych dokumentów PIT-11 o prawie 7 tys. (o 2,5%). Najwięcej z tych osób mieszka, co oczywiste, w Krakowie (15,8%), a kolejne miejsca zajmują mieszkańcy powiatu wadowickiego (8,5%), powiatu krakowskiego (8,0%) i powiatu oświęcimskiego (7,4%). Zauważalna jest koncentracja podatników zatrudnionych w firmach z sekcji C w większych miastach i ich najbliższej okolicy w środkowej i południowej części województwa oraz równomierne rozproszenie w zachodniej i północnej części. Szczególnie warto zwrócić uwagę na „pas przemysłowy” ciągnący się od Krakowa, poprzez Skawinę, Kalwarię Zebrzydowską, Wadowice, Andrychów, Kęty.

Rynek pracy w zakresie przetwórstwa przemysłowego kształtują głównie firmy z województwa małopolskiego, które wystawiły 83,5% dokumentów PIT-11 mieszkańcom Małopolski. Niemal dziesięciokrotnie mniej dokumentów podatkowych (8,7%) wystawiły firmy zlokalizowane na terenie województwa śląskiego,

a następnie województwo mazowieckie (3,2%) oraz podkarpackie (1,3%). Udział każdego z pozostałych województw nie przekracza 1%.

Mapa 5. Informacje PIT-11 wydane mieszkańcom Małopolski przez firmy działające w ramach sekcji C wg powiatów i gmin



Źródło: opracowanie własne

Dominującym działem PKD w sekcji C „Przetwórstwo przemysłowe” jest „Produkcja artykułów spożywczych”, który ma największy udział w 15 spośród 22 powiatów Małopolski. W 3 powiatach dział ten zajmuje drugą pozycję, a w 4 powiatach – dalszą. Najslabiej dział ten reprezentowany jest w powiecie suskim.

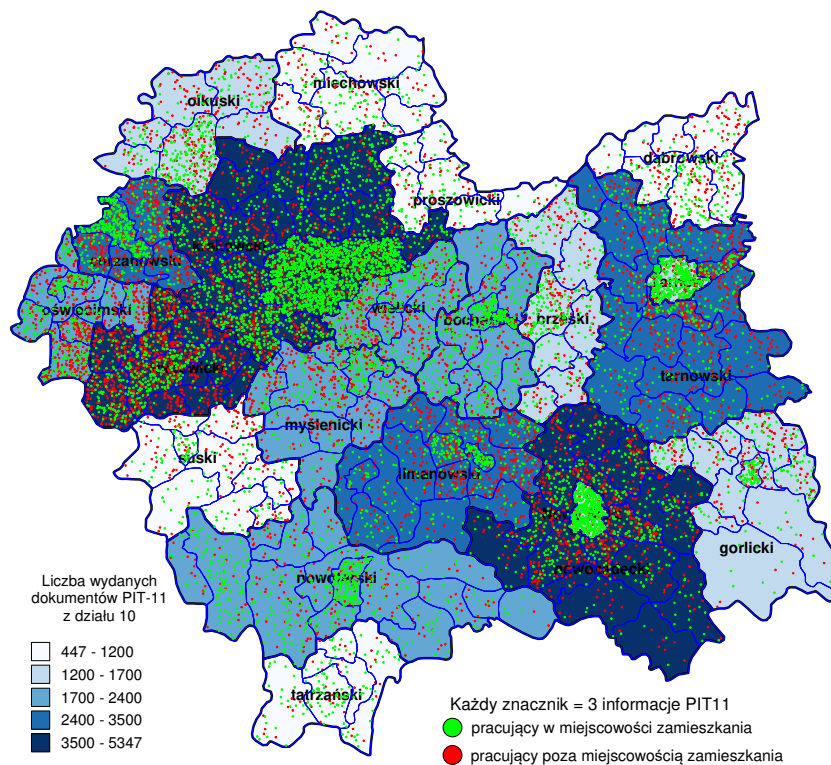
Podatnicy z Małopolski otrzymujący informacje PIT-11 z firm z **działu 10 „Produkcja artykułów spożywczych”** otrzymali łącznie 45,5 tys. dokumentów za 2018 rok. W porównaniu ilości dokumentów wydanych za 2017 rok, odnotowano spadek o ponad 1,1 tys. Na spadek liczebności w skali całego województwa decydujący wpływ miały zmiany w powiecie wadowickim, w którym spadek sięgnął 1,4 tys. dokumentów, w tym w liczbie dokumentów przekazanych tylko mieszkańcom Wadowic spadek wyniósł ponad 700 sztuk.

Najliczniej pracownicy zatrudnieni w przemyśle spożywczym zamieszkują miasto Kraków – 5,3 tys. wydanych dokumentów, a następnie powiat krakowski – 4,5 tys. dokumentów, w którym najbardziej znacząca rolę odgrywa miasto i gmina Skawina – 1,0 tys. osób (m.in. Lajkonik Snacks sp. z o.o., Bahlsen Polska sp. z o.o.), oraz powiat wadowicki – 4,2 tys. dokumentów, a w szczególności miasto i gminę Wadowice – 1,3 tys. osób (m.in. koncern Maspex).

Wśród firm działających w „Produkcji artykułów spożywczych” dominują podmioty zlokalizowane na terenie Małopolski – od nich pochodzi 88,9% informacji o dochodach i pobranych zaliczkach na podatek dochodowy przekazanych mieszkańcom województwa małopolskiego. Stosunkowo znaczący udział mają jeszcze firmy z siedzibą na terenie województwa śląskiego (3,9%) i województwa mazowieckiego (2,8% wydanych informacji PIT-11). Natomiast większość mieszkańców spośród pracujących w „Produkcji artykułów spożywczych”

wykonywało swoją działalność w gminie zamieszkania. Sprzyja temu duże rozdrobnienie zakładów produkcyjnych (lokalne piekarnie i masarnie), aczkolwiek i tak 19,9 tys. podatników zatrudnionych w tym dziale wykazało zwiększone koszty uzyskania przychodu tytułem dojazdu do pracy poza miejscowość zamieszkania.

Mapa 6. Informacje PIT-11 wydane mieszkańcom Małopolski przez firmy działające w ramach działu 10 „Produkcja artykułów spożywczych” wg powiatów i gmin

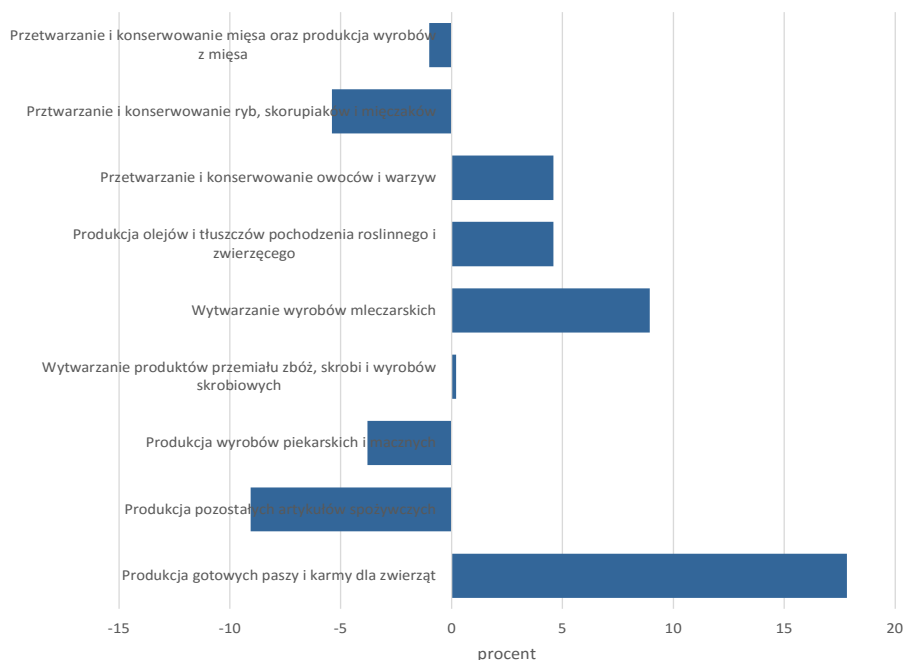


Źródło: opracowanie własne

Zgodnie z klasyfikacją PKD 2007 dział 10 dzieli się na 9 grup, z których wszystkie reprezentowane są wśród płatników przekazujących informacje PIT-11 podatnikom zamieszkałym w Małopolsce. Dominują dwie grupy: związana z produkcją piekarską (16,8 tys. wydanych informacji podatkowych) i związana z przetwórstwem mięsa (12,0 tys. wydanych dokumentów).

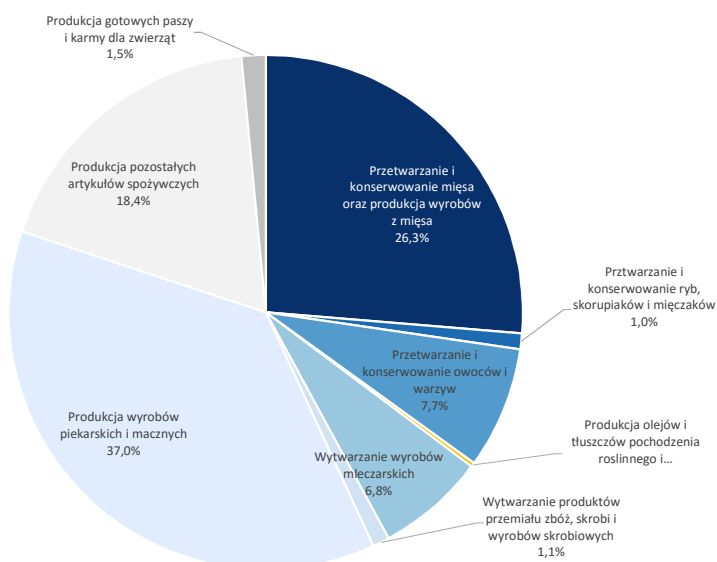
W ciągu roku liczba wydanych dokumentów PIT-11 w dziale 10 zmniejszyła się o 1,1 tys. Największy spadek dotknął „Produkcję pozostałych artykułów spożywczych”, do których zalicza się m.in. produkcję cukru, kakao, czekolady, wyrobów cukierniczych, herbaty, kawy itp. – wydano o 834 mniej informacji podatkowych, co stanowi spadek o 9,1%. Drugą grupą o największym spadku jest „Produkcja wyrobów piekarskich i mącznych”, w której odnotowano spadek liczby PIT-11 o 662 szt., tj. o 3,8%. Te spadki nieco zrównoważyły wzrosty, m.in. w „Wytwarzaniu wyrobów mleczarskich” o 255 wydanych PIT-11, tj. o 8,9%.

Wykres 6. Zmiana liczby informacji PIT-11 wydanych mieszkańcom województwa małopolskiego wg grup działalności działy 10 PKD „Produkcja artykułów spożywczych” w okresie 2017-2018



Źródło: opracowanie własne

Wykres 7. Liczba informacji PIT-11 wydanych mieszkańcom województwa małopolskiego wg grup działalności działy 10 PKD „Produkcja artykułów spożywczych”



Źródło: opracowanie własne

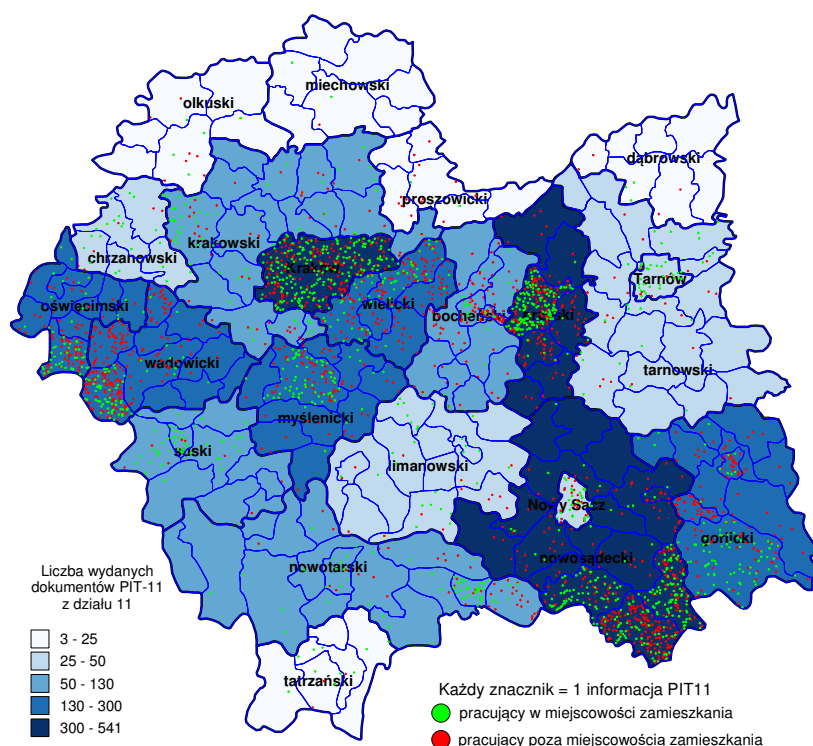
Przeszło 3/4 informacji PIT-11 przekazanych przez firmy związane z produkcją piekarską (grupa 10.7) pochodzi od firm zaliczonych do podklasy 10.71Z „Produkcja pieczywa, produkcja świeżych wyrobów ciastkarskich i ciastek”, a zatem od piekarni działających na rynkach lokalnych. Podobna sytuacja obserwowana jest w przypadku grupy 10.1 związanej z przetwórstwem mięsa i produkcją wyrobów z mięsa. Również i w tym

przypadku mamy do czynienia z dużą liczbą lokalnych wytwórców. Stąd w przypadku całego działu – pomimo widocznych obszarów koncentracji – występuje dosyć równomierny rozkład pracujących w tym dziale w skali całego województwa.

Dział 11 „Produkcja napojów” koncentruje się w powiecie nowosądeckim, w którym mieszka 541 podatników na 2,7 tys. z całego województwa. Najwięcej spośród nich mieszka w gminie Muszyna – 213 i Krynica-Zdrój – 156, co jest związane z eksploatacją źródeł wód mineralnych występujących na tym obszarze. Kolejną pozycję zajął Kraków – 346 dokumentów wydanych podatnikom i gmina Brzesko z 240 sztukami PIT-11.

W „Produkcji napojów” większość (57,7%) informacji PIT-11 pochodzi od płatników zlokalizowanych w Małopolsce, ale bardzo znaczący jest udział firm z Mazowsza (32,1%).

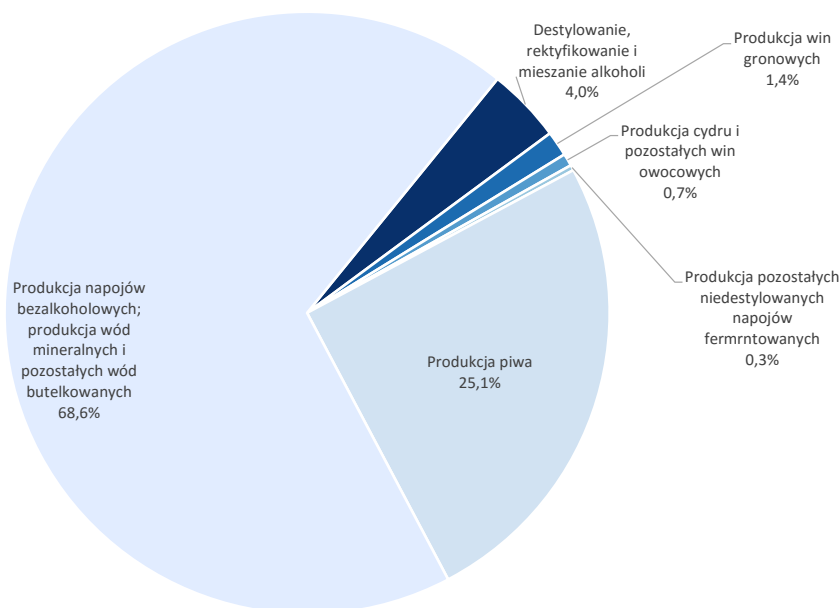
Mapa 7. Informacje PIT-11 wydane mieszkańcom Małopolski przez firmy działające w ramach działu 11 „Produkcja napojów” wg powiatów i gmin



Źródło: opracowanie własne

Dział 11 składa się z jednej grupy dzielącej się na 7 podklas, z których 6 jest reprezentowanych wśród podatników zamieszkałych w Małopolsce. Dominującą liczebnie podklasą jest „Produkcja napojów bezalkoholowych; produkcja wód mineralnych i pozostałych wód mineralnych” (1 871 informacji PIT-11), co pokrywa się z koncentracją podatników pracujących w tej podklasie w gminach uzdrowskich.

Wykres 8. Liczba informacji PIT-11 wydanych mieszkańcom województwa małopolskiego wg podklas działalności działy 11 PKD „Produkcja napojów”



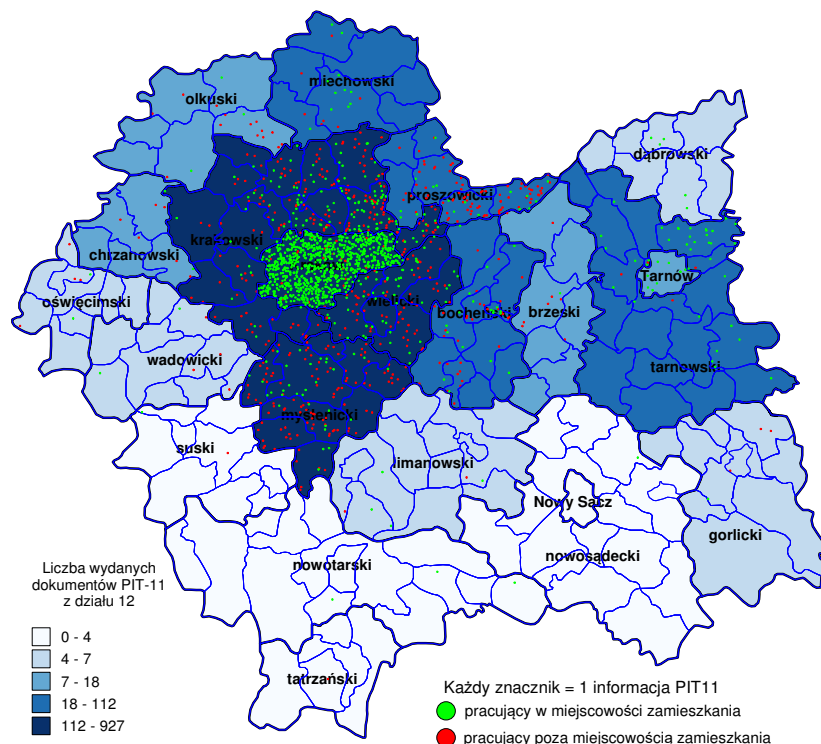
Źródło: opracowanie własne

Firmy zlokalizowane na terenie Małopolski wystawiły 57,7% dokumentów PIT-11 mieszkańcom Małopolski, natomiast firmy z Mazowsza – 32,1%. Należy pamiętać, że lokalizacja firmy, czyli siedziby dyrekcji lub zarządu, nie jest tożsama z miejscem wykonywania pracy przez podatników.

W dziale 12 „Produkcja wyrobów tytoniowych” wydanych zostało 1 738 informacji podatkowych PIT-11 mieszkańcom województwa małopolskiego, z czego większość (53,3%) trafiło do mieszkańców Krakowa, 23,2% do mieszkańców powiatów krakowskiego i wielickiego. Większość podatników z tych powiatów wykazuje wyższe koszty uzyskania przychodu z tytułu dojazdów do pracy w innej miejscowości (czyli najprawdopodobniej pracują w zakładach Philip Morris Polska S.A. w Krakowie).

Dział 12 jest niemal całkowicie zmonopolizowany przez płatników z Małopolski – 97,1% PIT-11 przekazanych podatnikom pochodzi z firm mających siedzibę na terenie województwa małopolskiego.

Mapa 8. Informacje PIT-11 wydane mieszkańcom Małopolski przez firmy działające w ramach działu 12 „Produkcja wyrobów tytoniowych” wg powiatów i gmin

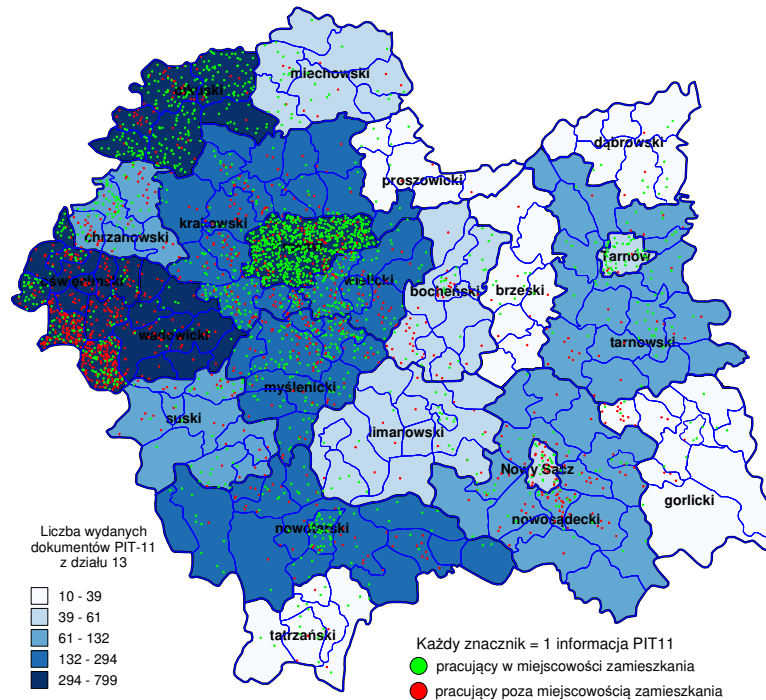


Źródło: opracowanie własne

Firmy działające w zakresie „Produkcja wyrobów tekstylnych”, będących **działem 13** PKD, wydały 3 211 informacji PIT-11, co w porównaniu z liczbą informacji PIT-11 wydanych za 2017 rok stanowi wzrost o 3,8%. Spośród dokumentów za 2018 rok najwięcej, bo 799 trafiło do rąk mieszkańców Krakowa, 357 do mieszkańców powiatu wadowickiego (głównie zamieszkałych na terenie miasta i gminy Andrychów), a 320 do powiatu oświęcimskiego (głównie miasto i gmina Kęty).

W przypadku tych dwóch ostatnich powiatów mamy głównie do czynienia z osobami dojeżdżającymi do pracy poza teren własnej gminy, najprawdopodobniej do Bielska-Białej, będącego silnym ośrodkiem przemysłu tekstylnego. Znajduje to również potwierdzenie w przekazanych danych, gdzie płatnicy ze Śląska wystawili 9,4% wszystkich informacji podatkowych przekazanych mieszkańcom Małopolski pracującym w tym dziale.

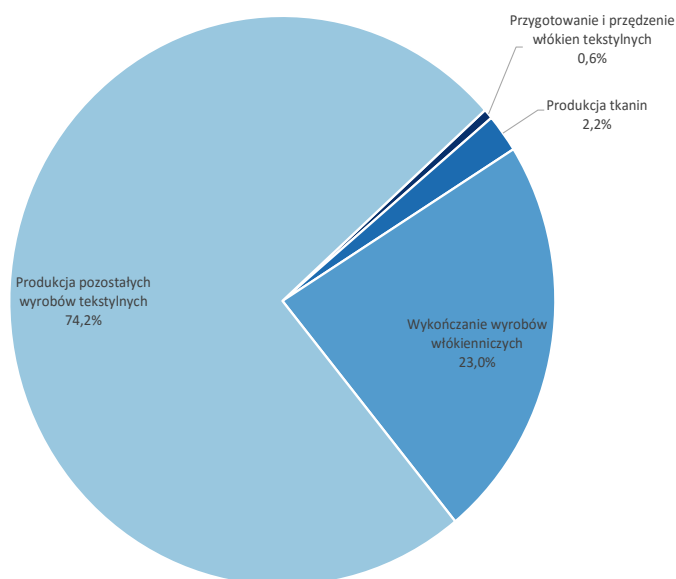
Mapa 9. Informacje PIT-11 wydane mieszkańcom Małopolski przez firmy działające w ramach działu 13 „Produkcja wyrobów tekstylnych” wg powiatów i gmin



Źródło: opracowanie własne

Do działu 13 zaliczone są 4 grupy PKD. Dominującą jest grupa 13.9 „Produkcja pozostałych wyrobów tekstylnych”, w ramach której wydano 2 333 informacje podatkowe PIT-11. Z tego ostatniego zbioru, 1 449 dokumentów wystawionych było przez firmy zaliczone do podklasy 13.92.Z „Produkcja gotowych wyrobów tekstylnych”.

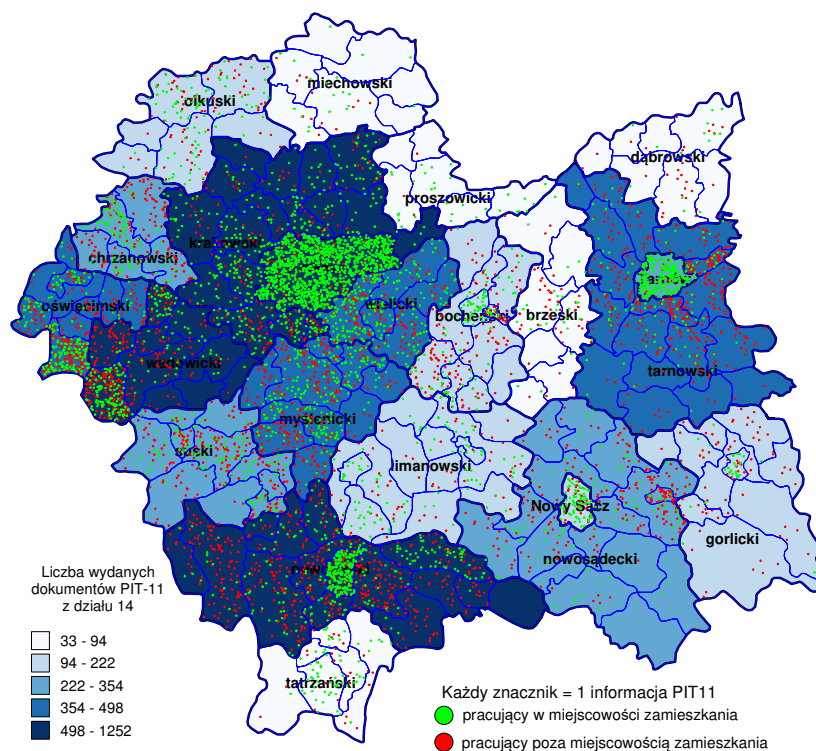
Wykres 9. Liczba informacji PIT-11 wydanych mieszkańcom województwa małopolskiego wg grup działalności działu 13 PKD „Produkcja wyrobów tekstylnych”



Źródło: opracowanie własne

W „Produkcji odzieży” (dział 14 PKD) w 2018 roku firmy przekazały 6,8 tys. informacji podatkowych mieszkańcom Małopolski. W stosunku do roku poprzedniego jest to spadek o 1,7%. Największą grupę spośród nich stanowiły osoby zamieszkałe w Krakowie (1 252 osoby), przed mieszkańcami powiatu nowotarskiego (929 osób) – działalność ta skoncentrowana jest głównie w mieście Nowy Targ. Trzecim pod względem liczby pracujących w tym dziale jest powiat krakowski (507 osób), w którym jednak większość osób dojeżdża do pracy, najprawdopodobniej do Krakowa.

Mapa 10. Informacje PIT-11 wydane mieszkańcom Małopolski przez firmy działające w ramach działu 14 „Produkcja odzieży” wg powiatów i gmin

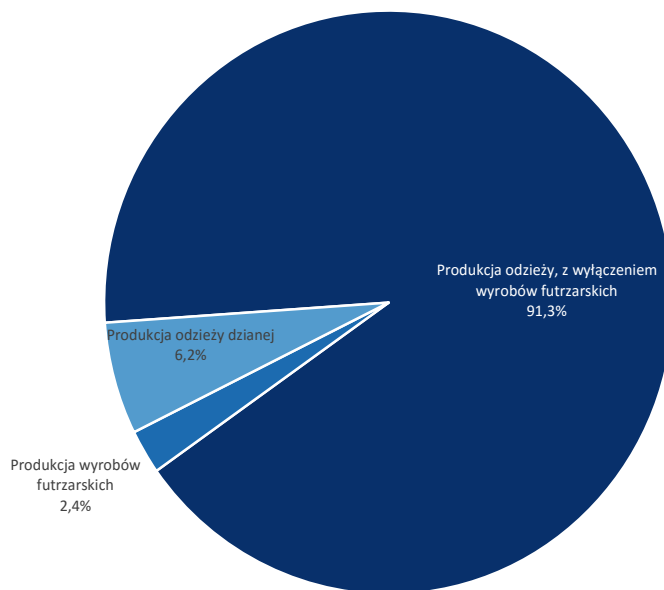


Źródło: opracowanie własne

Rynek pracy w zakresie określonym przez definicję działu 14 kształtowany jest przez firmy mające siedzibę na terenie województwa małopolskiego, od których pochodzi 91,4% wydanych dokumentów PIT-11.

Spośród 3 grup składających się na dział 14, najwięcej dokumentów PIT-11 trafiło do podatników pracujących w firmach zakwalifikowanych do grupy 14.1 „Produkcja odzieży, z wyłączeniem wyrobów futrzarskich” (6 375 dokumentów), a w tym do podklasy 14.13.Z „Produkcja pozostałej odzieży wierzchniej” (3 662 dokumenty). Natomiast „Produkcja wyrobów futrzarskich” (grupa 14.2) jest domeną niemal wyłącznie mieszkańców powiatu nowotarskiego

Wykres 10. Liczba informacji PIT-11 wydanych mieszkańcom województwa małopolskiego wg grup działalności działu 14 PKD „Produkcja odzieży”



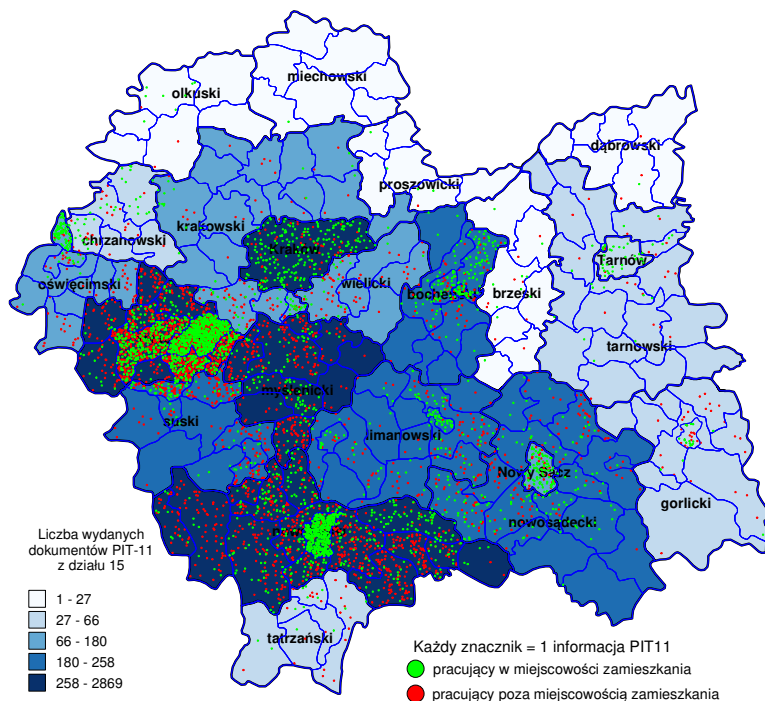
Źródło: opracowanie własne

W „**Produkcji skór i wyrobów ze skór**” (dział 15) dominuje powiat wadowicki, w którym mieszka 2,7 tys. spośród 6,5 tys. mieszkańców Małopolski zatrudnionych w tym dziale. Dominującą rolę odgrywa Kalwaria Zebrzydowska (1,3 tys. dokumentów PIT-11), w której znajduje się kilka znaczących na rynku firm zajmujących się produkcją wyrobów ze skór.

Połowę mniej mieszkańców zatrudnionych w omawianym dziale mieszka w powiecie nowotarskim (1,5 tys.), będącym tradycyjnym ośrodkiem produkcji skór, futer, kozuchów tp..

Dział 15 zdominowany jest przez firmy z Małopolski, nieco bardziej znaczące są jedynie firmy ze Śląska, od których pochodzi 7,5% dokumentów PIT-11.

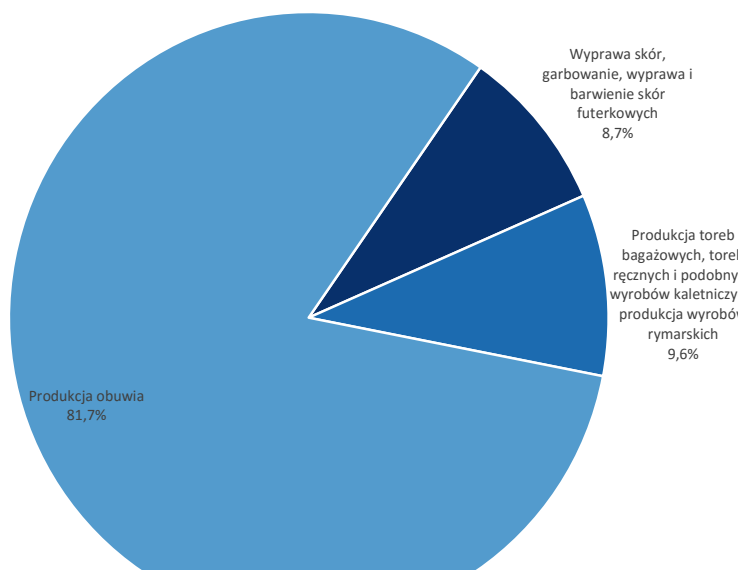
Mapa 11. Informacje PIT-11 wydane mieszkańcom Małopolski przez firmy działające w ramach działu 15 „Produkcja skór i wyrobów ze skór” wg powiatów i gmin



Źródło: opracowanie własne

Do działu 15 zaliczone są trzy podklasy, wśród których najliczniejszą jest 15.20.Z „Produkcja obuwia”, w ramach której podatnicy z Małopolski otrzymali 5,3 tys. informacji podatkowych PIT-11. Prawie 2,9 tys. trafiło do podatników z powiatu wadowickiego, a ponad 1,4 tys. do podatników z powiatu nowotarskiego.

Wykres 11. Liczba informacji PIT-11 wydanych mieszkańcom województwa małopolskiego wg grup działalności działu 15 PKD „Produkcja skór i wyrobów ze skór”



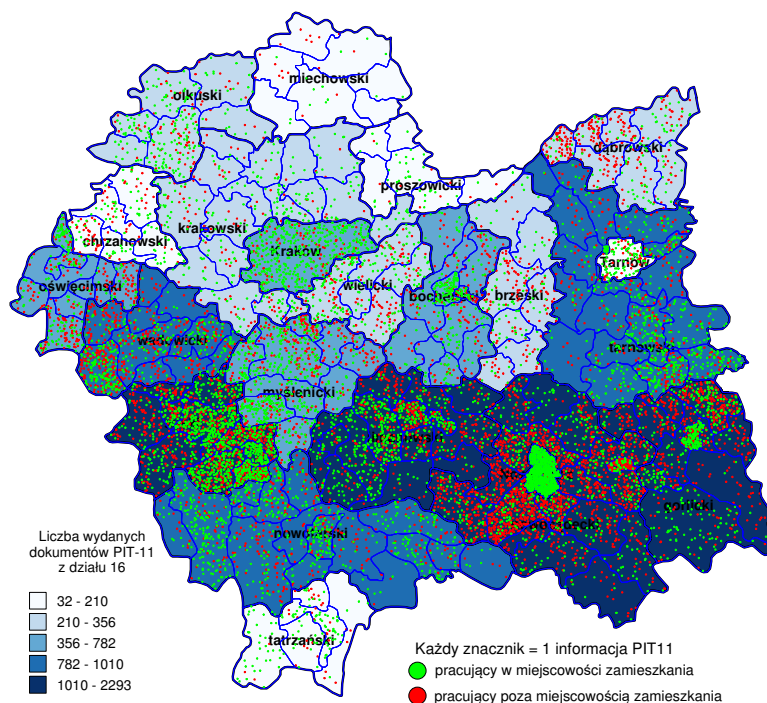
Źródło: opracowanie własne

Przedsiębiorstwa zaliczone do **działu 16 „Produkcja wyrobów z drewna oraz korka, z wyłączeniem mebli; produkcja wyrobów ze słomy i materiałów używanych do wyplatania”** wydały mieszkańcom Małopolski 13,5 tys. informacji PIT-11 za 2018 rok. W porównaniu do roku poprzedniego liczba wydanych dokumentów zwiększyła się o 7,8%.

Najwięcej dokumentów otrzymali mieszkańcy powiatu nowosądeckiego – niemal 2,3 tys. Potencjał ten rozłożony jest po wszystkich gminach powiatu, przy czym w przypadku większości podatników występują zwiększone koszty uzyskania przychodu z uwagi na dojazd do pracy w innej miejscowości, niż miejscowość zamieszkania. Można domniemywać, iż kierunkiem dojazdu jest Nowy Sącz, w którym w dziale 16 zatrudnionych było 903 mieszkańców, ale prawie wszyscy pracowali w miejscowości zamieszkania. Drugim najliczniejszym pod względem liczby wydanych informacji PIT-11 jest powiat suski (1,8 tys. dokumentów), w którym informacje PIT-11 trafiły głównie do mieszkańców czterech gmin: Jordanowa (gminy miejskiej i wiejskiej), Makowa Podhalańskiego oraz do Bystrej-Sidziny.

Działalność w ramach działu 16 prowadzona jest w oparciu o rodzime przedsiębiorstwa (ok. 97% wydanych informacji PIT-11 pochodzi z małopolskich firm) i rodzimy materiał. Poniekąd jest to przyczyna ulokowania większości firm na południu województwa, w bezpośrednim dostępie do bazy surowcowej.

Mapa 12. Informacje PIT-11 wydane mieszkańcom Małopolski przez firmy działające w ramach działu 16 „Produkcja wyrobów z drewna oraz korka, z wyłączeniem mebli; produkcja wyrobów ze słomy i materiałów używanych do wyplatania” wg powiatów i gmin

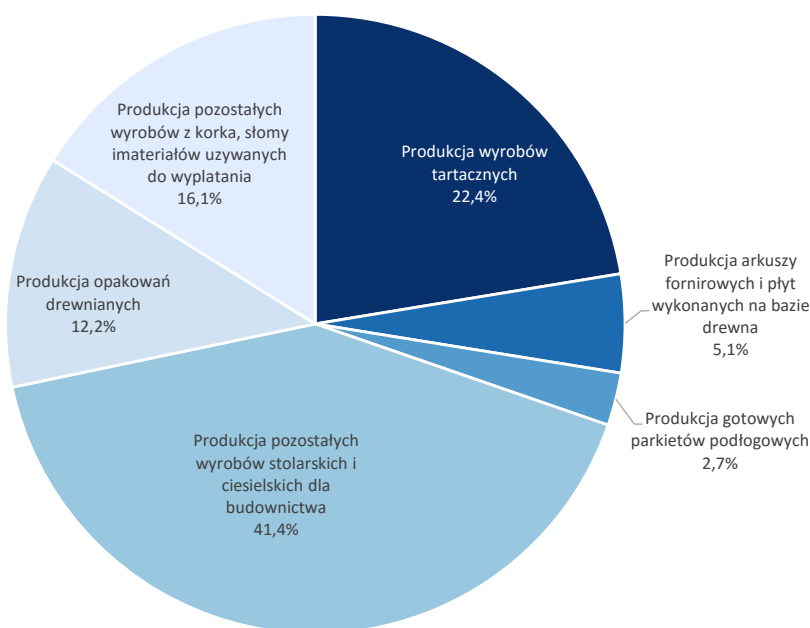


Źródło: opracowanie własne

Dział 16 tworzą 2 grupy składające się łącznie z 6 podklas. W zależności od podklasy występuje nieco odmienny rozkład terytorialny. W przypadku wyrobów tartacznych najliczniej informacje PIT-11 trafiły do mieszkańców

powiatów: suskiego (725), nowosądeckiego (436) i gorlickiego (209). Produkcja arkuszy fornirowych i płyt wykonanych na bazie drewna to domena mieszkańców powiatu tarnowskiego (185) i wadowickiego (118). Gotowe parkiety podłogowe wytwarzali głównie mieszkańcy powiatów: myślenickiego i nowotarskiego (po 54). Produkcja pozostałych wyrobów stolarskich i ciesielskich dla budownictwa to domena mieszkańców powiatów: nowosądeckiego (1686), miasta Nowego Sącza (779) i powiatu limanowskiego (688). Opakowania drewniane produkowane są głównie w powiatach: suskim (441), wadowickim (288) i nowotarskim (116). W produkcji pozostałych wyrobów z korka, słomy i materiałów używanych do wyplatania pracowało najwięcej mieszkańców powiatów: gorlickiego (562), suskiego (284) i Krakowa (264).

Wykres 12. Liczba informacji PIT-11 wydanych mieszkańcom województwa małopolskiego wg podklas działalności działu 16 PKD „Produkcja wyrobów z drewna oraz korka, z wyłączeniem mebli; produkcja wyrobów ze słomy materiałów używanych do wyplatania”

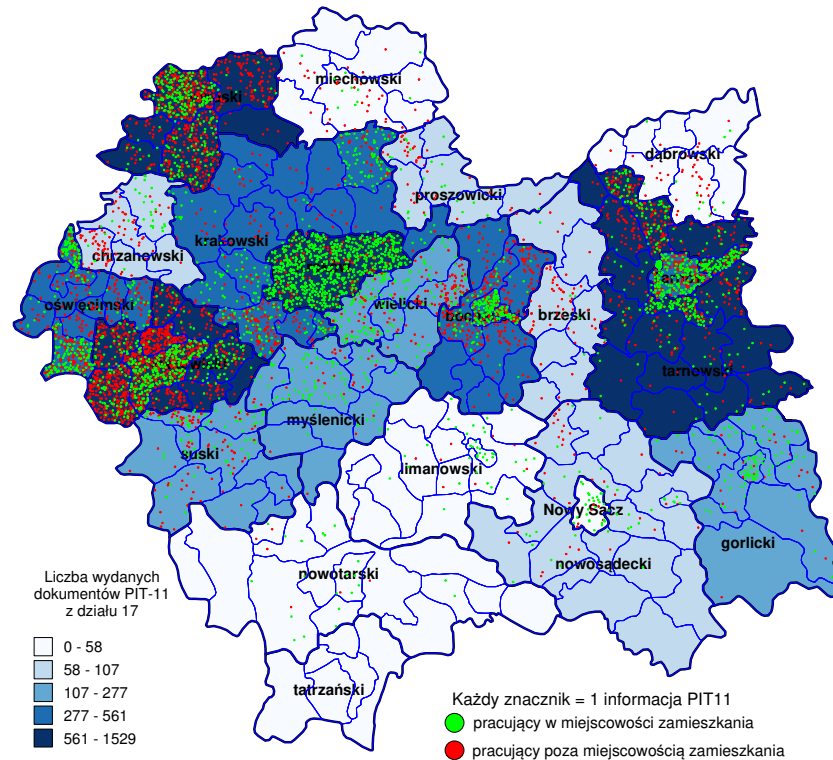


Źródło: opracowanie własne

W dziale 17 „Produkcja papieru i wyrobów z papieru” zatrudnionych było 6,6 tys. Małopolan w 2018 roku. W porównaniu do liczby dokumentów wydanych przez firmy działające w tym dziale za 2017 rok, odnotowano wzrost o 8,7%. Najliczniejsze grono fachowców z tego rodzaju działalności zamieszkiwało powiat Wadowicki (1 529 osób), a w szczególności miasto i gminę Wadowice (624 osoby), najprawdopodobniej związanych z Fabryką Papieru i Tektury Beskidy.

Drugim pod względem liczebności wydanych dokumentów PIT-11 z tego działu był powiat olkuski (871 szt.), a w szczególności gmina Klucze (441 szt.) poprzez działające na tym terenie od ponad 120 lat zakłady papiernicze (obecnie Velvet Care).

Mapa 13. Informacje PIT-11 wydane mieszkańcom Małopolski przez firmy działające w ramach działu 17 „Produkcja papieru i wyrobów z papieru” wg powiatów i gmin



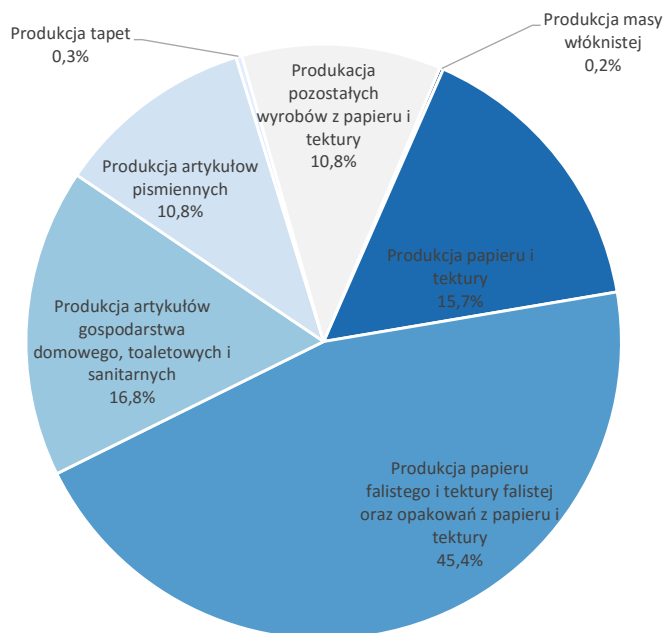
Źródło: opracowanie własne

Przeszło 91% informacji o dochodach i pobranych zaliczkach na podatek dochodowy PIT-11, wydanych przez firmy zakwalifikowane do działu 17, pochodzi od jednostek mających siedzibę na terenie województwa małopolskiego. Widoczny odsetek stanowią jeszcze firmy województwa opolskiego (2,5% wydanych dokumentów) i podkarpackiego (1,9%).

Dział 17 dzieli się na dwie grupy, w skład których wchodzi łącznie 7 podklas. W pewnym uproszczeniu można na tej podstawie określić, iż produkcja papieru i tektury jest domeną mieszkańców powiatu wadowickiego, produkcja papieru falistego, tektury falistej oraz opakowań z tych materiałów koncentruje się w powiatach wadowickim, tarnowskim oraz mieście Krakowie.

Produkcja artykułów gospodarstwa domowego, sanitarnych i toaletowych to niemal monopol dla mieszkańców powiatu olkuskiego, a artykuły piśmienne produkują w większości mieszkańcy Krakowa.

Wykres 13. Liczba informacji PIT-11 wydanych mieszkańcom województwa małopolskiego wg podklas działalności działy 17 PKD „Produkcja papieru i wyrobów z papieru”

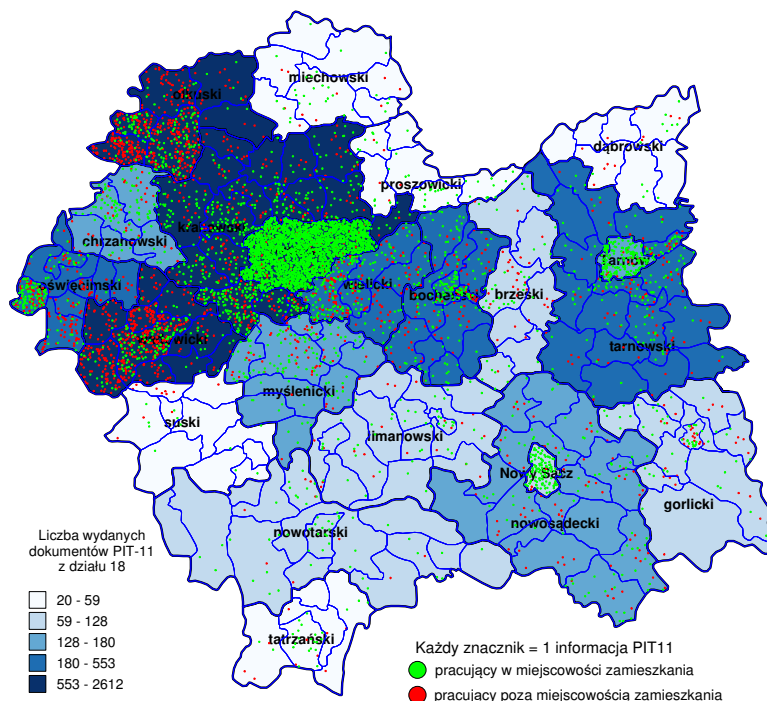


Źródło: opracowanie własne

Firmy prowadzące działalność w zakresie **działu 18 „Poligrafia i reprodukcja zapisanych nośników informacji”** wydały podatnikom z Małopolski 6 542 informacje PIT-11 za 2018 rok. Wielkość ta jest mniejsza od wykazanej za 2017 rok o 3,2%. Prawie 40% spośród nich trafiło do mieszkańców Krakowa, ponad 10% do mieszkańców powiatu krakowskiego, a 8,7% do powiatu wadowickiego. Rozkład przestrzenny zatrudnionych powiązany jest z lokalizacją większych zakładów poligraficznych, np. drukarni offsetowych.

Informacje o dochodach i pobranych zaliczkach pracownikom z działu 18 wydały głównie przedsiębiorstwa mające siedzibę na terenie województwa małopolskiego (85,8%), mazowieckiego (8,5%), dolnośląskiego i śląskiego (po 2,0%).

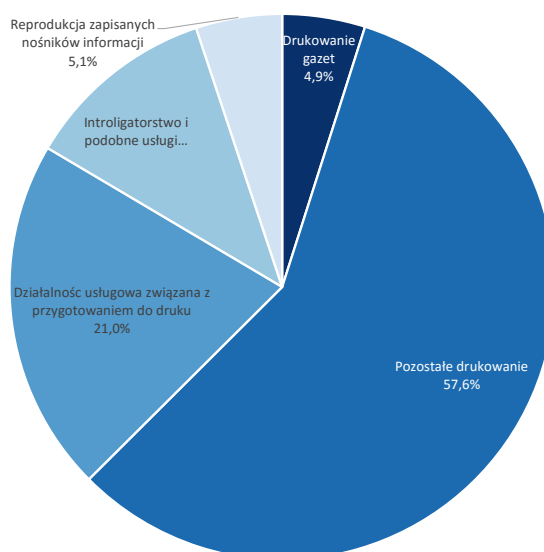
Mapa 14. Informacje PIT-11 wydane mieszkańcom Małopolski przez firmy działające w ramach działu 18 „Poligrafia i reprodukcja zapisanych nośników informacji” wg powiatów i gmin



Źródło: opracowanie własne

Do działu 18 zalicza się 5 podklas. Najwięcej pracowników zatrudnionych przy drukowaniu gazet zamieszkiwało powiat wadowicki, pozostały druk to już przewaga mieszkańców Krakowa oraz powiatów: olkuskiego i limanowskiego. Usługi przygotowania do druku to specjalność mieszkańców Krakowa, podobnie specjalistów w zakresie introligatorstwa – Kraków oraz powiaty oświęcimski i limanowski. Fachowców w zakresie reprodukcji zapisanych nośników informacji najłatwiej poszukać w Krakowie.

Wykres 14. Liczba informacji PIT-11 wydanych mieszkańcom województwa małopolskiego wg podklas działalności działu 18 PKD „Poligrafia i reprodukcja zapisanych nośników informacji”

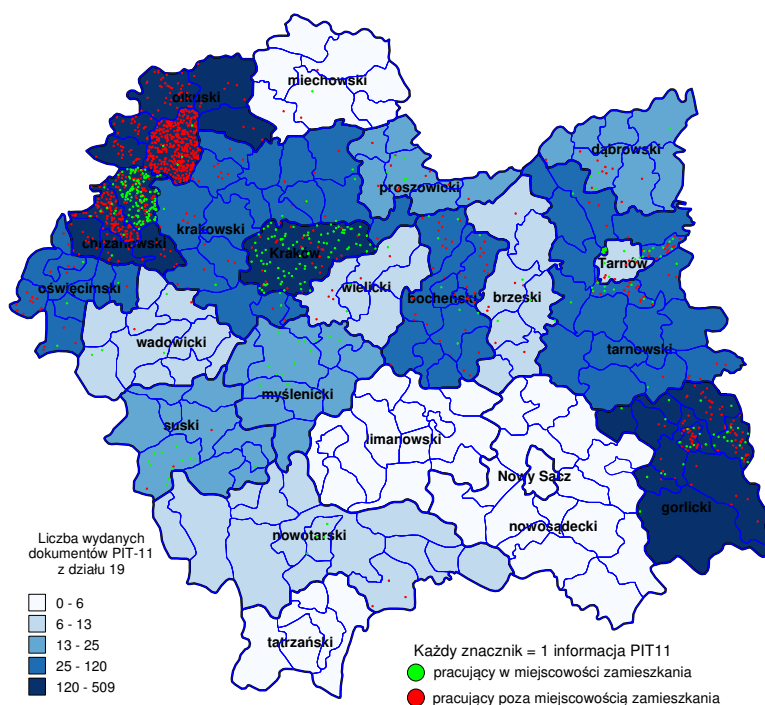


Źródło: opracowanie własne

W **dziale 19 „Wytwarzanie i przetwarzanie koksu i produktów rafinacji ropy naftowej”** wydano 1,4 tys. informacji PIT-11. Głównymi odbiorcami tych dokumentów są podatnicy zamieszkali na terenie powiatu olkuskiego (509 osób), chrzanowskiego (366 osób) i gorlickiego (121 osób). Większość z osób powiązanych z wytwarzaniem i przetwarzaniem koksu powiązanych jest z firmami leżącymi w województwie śląskim i podkarpackim. W powiecie limanowskim, nowosądeckim, tatrzańskim i mieście Nowym Sączu nie mieszka żaden podatnik zatrudniony w firmie z tego działu.

Dział ten charakteryzuje się najwyższym odsetkiem firm z innych województw, zatrudniających Małopolan, 67,4% wydanych dokumentów PIT-11 pochodzi z firm mających siedzibę poza województwem małopolskim. Najliczniej wśród nich występują firmy ze Śląska.

Mapa 15. Informacje PIT-11 wydane mieszkańcom Małopolski przez firmy działające w ramach działu 19 „Wytwarzanie i przetwarzanie koksu i produktów rafinacji ropy naftowej” wg powiatów i gmin

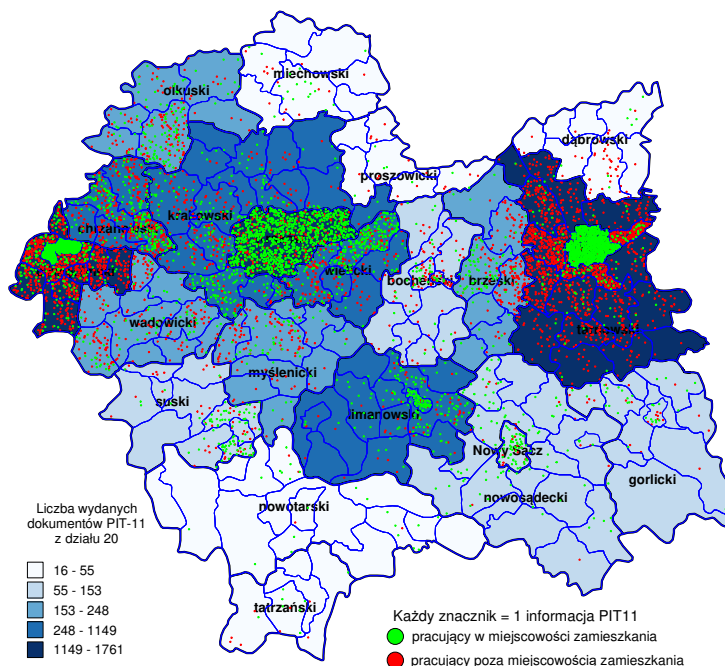


Źródło: opracowanie własne

Firmy zaliczone do działu „**Produkcja chemikaliów i wyrobów chemicznych**” (dział 20 PKD) wydały mieszkańcom Małopolski 8,5 tys. informacji PIT-11 za 2018, co stanowi wzrost o 9,9% w stosunku do wielkości za 2017 rok. Rozkład przestrzenny podatników wskazuje wyraźnie na główne ośrodki przemysłu chemicznego w naszym województwie.

Najliczniejszą grupą są mieszkańcy powiatów tarnowskiego i miasta Tarnowa (łącznie 2 416 wydanych informacji podatkowych), z tym, że prawie wszyscy pracują w Grupie Azoty S.A. w Tarnowie – Mościcach. Symetrycznie po zachodniej stronie województwa znajduje się drugi pod względem liczby wydanych dokumentów PIT-11 powiat oświęcimski (1 761 informacji), powiązany z Grupą Synthos S.A. Trzecim pod względem liczebności podatników jest miasto Kraków (1 235 wydanych informacji).

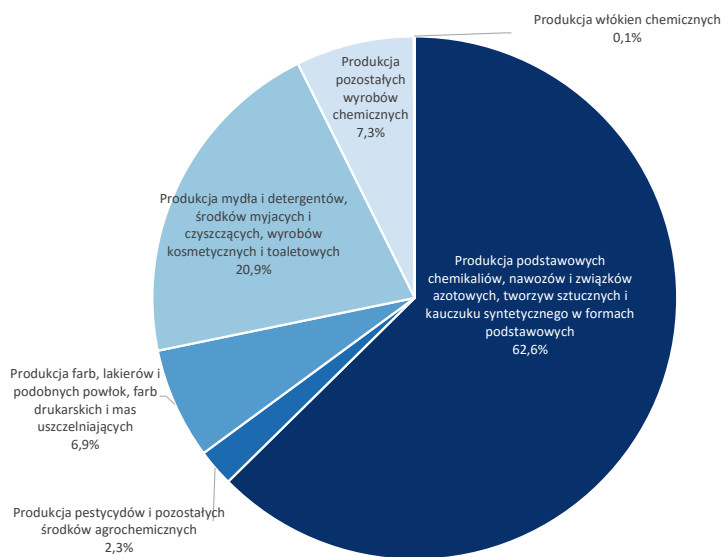
Mapa 16. Informacje PIT-11 wydane mieszkańcom Małopolski przez firmy działające w ramach działu 20 „Produkcja chemikaliów i wyrobów chemicznych” wg powiatów i gmin



Źródło: opracowanie własne

Dział 20 zawiera 6 grup. Najliczniej reprezentowana jest grupa związana z produkcją podstawowych chemikaliów, nawozów i związków azotowych, tworzyw sztucznych i kauczuku syntetycznego w formach podstawowych. Łącznie mieszkańcom Małopolski przekazano 5,3 tys. informacji podatkowych PIT-11, głównie mieszkańcom powiatów oświęcimskiego, tarnowskiego i miasta Krakowa. Drugą pod względem liczby wydanych dokumentów PIT-11 jest grupa związana z produkcją mydła i detergentów, z której informacje PIT-11 trafiały przede wszystkim do mieszkańców Krakowa i sąsiednich powiatów.

Wykres 15. Liczba informacji PIT-11 wydanych mieszkańcom województwa małopolskiego wg grup działalności działu 20 „Produkcja chemikaliów i wyrobów chemicznych”

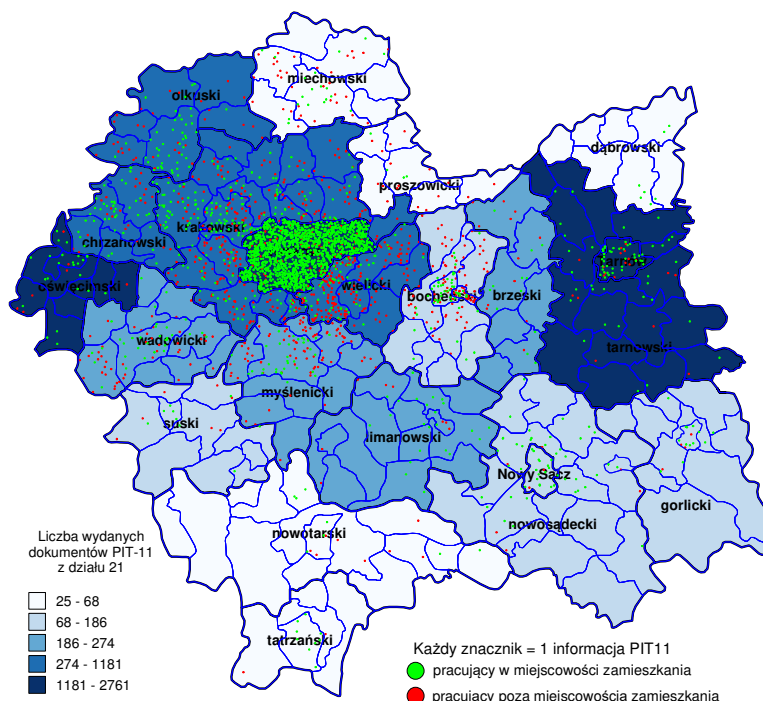


Źródło: opracowanie własne

Osoby świadczące pracę na rzecz przedsiębiorstw zarejestrowanych w **dziale 21 „Produkcja podstawowych substancji farmaceutycznych oraz leków i pozostałych wyrobów farmaceutycznych”** otrzymały łącznie 3 044 informacje PIT-11 za 2018 rok, co oznacza spadek o 18,5% w porównaniu do roku poprzedniego. Obszarami szczególnej koncentracji jest miasto Kraków, którego mieszkańcy otrzymali 1 624 informacje podatkowe (m.in. TEVA Polska), powiat krakowski, w którym dokumenty podatkowe przekazano 396 odbiorcom i powiat wielicki z 213 przekazanymi dokumentami.

Dla 59,7% podatników otrzymane informacje PIT-11 były wystawione przez płatników mających swoją siedzibę w Małopolsce. Z kolei płatnicy zarejestrowani na terenie województwa mazowieckiego wydali 34,8% dokumentów PIT-11. Spośród pozostałych województw, jedynie Śląsk przekracza nieznacznie 2-procentowy udział.

Mapa 17. Informacje PIT-11 wydane mieszkańcom Małopolski przez firmy działające w ramach działu 21 „Produkcja podstawowych substancji farmaceutycznych oraz leków i pozostałych wyrobów farmaceutycznych” wg powiatów i gmin

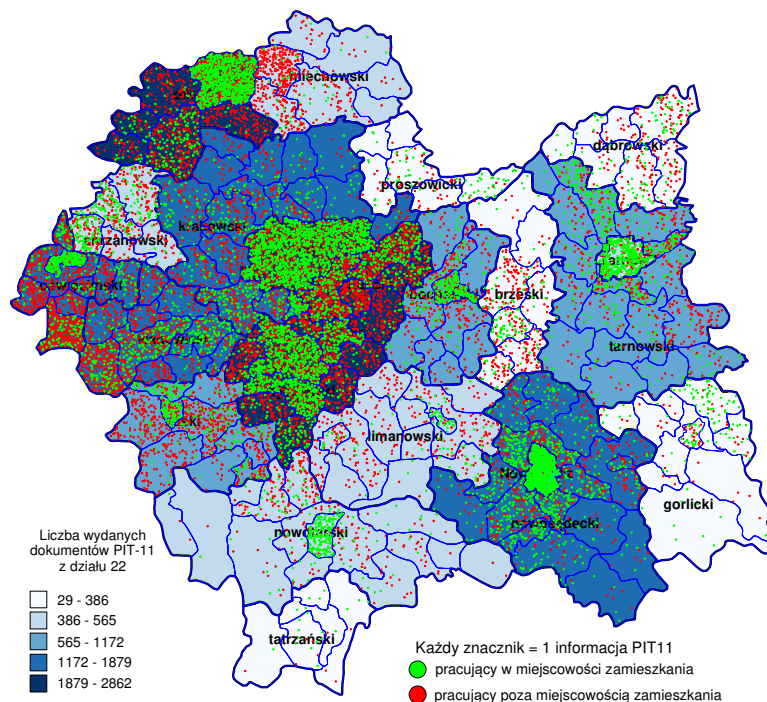


Źródło: opracowanie własne

Dział 21 składa się z dwóch podklas: produkcja podstawowych substancji farmaceutycznych, w przypadku której wydano 290 informacji podatkowych oraz produkcja leków i pozostałych wyrobów farmaceutycznych, skąd pochodzi 2 754 dokumentów PIT-11.

Pracę na rzecz **działu 22 „Produkcja wyrobów z gumy i tworzyw sztucznych”** świadczyło w 2018 roku 21,7 tys. osób. W ujęciu rocznym odnotowano wzrost wydanych dokumentów o 3,4%. Wiodącym jest powiat myślenicki, którego mieszkańcom wydano 2 862 informacje podatkowe PIT-11, w tym 1 150 mieszkańcom gminy Myślenice i 557 mieszkańcom Pcimia. Kolejnym powiatem jest powiat olkuski (2 547 wydanych dokumentów), zdominowany przez mieszkańców gminy Wolbrom (1 790 informacji PIT-11). Tak wysokie wartości są efektem działania na terenie tej gminy Fabryki Węży Gumowych i Tworzyw Sztucznych „Fagumit”. Niemal taką samą liczebnością, jak w przypadku dwóch wiodących powiatów może pochwalić się miasto Kraków (2 483 dokumenty).

Mapa 18. Informacje PIT-11 wydane mieszkańcom Małopolski przez firmy działające w ramach działu 22 „Produkcja wyrobów z gumy i tworzyw sztucznych” wg powiatów i gmin



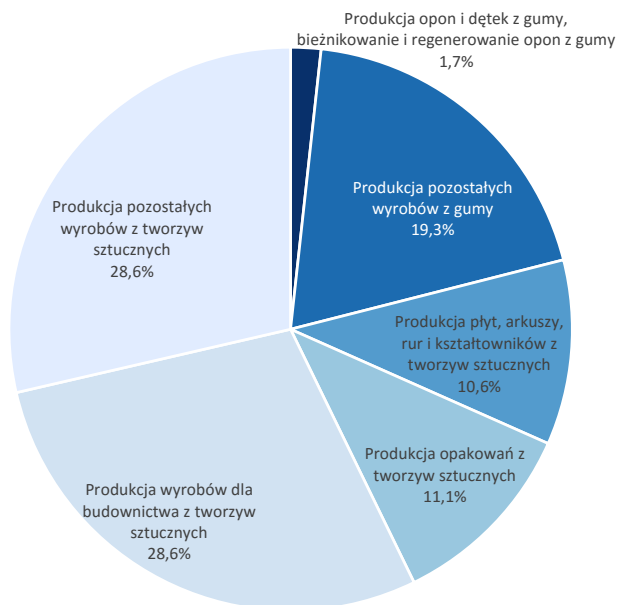
Źródło: opracowanie własne

Na dział 22 składają się dwie grupy działalności: produkcja wyrobów z gumy (grupa 22.1) i produkcja wyrobów z tworzyw sztucznych (grupa 22.2). W ramach pierwszej z wymienionych grup podatnikom z Małopolski przekazano 4 569 informacji o dochodach i pobranych zaliczkach PIT-11. Niemal 83% z tych dokumentów wystawionych było przez płatników mających siedzibę na terenie województwa małopolskiego, ponad 10% od płatników z terenu województwa śląskiego i ich udział stopniowo się zwiększa.

Najliczniejszy zbiór dokumentów trafił do mieszkańców powiatu olkuskiego (2 006 szt.), a zwłaszcza do mieszkańców Wolbromia (1 576). W dalszej kolejności największymi „beneficjentami informacji podatkowych” byli mieszkańcy powiatu myślenickiego (600 dokumentów) i powiatu miechowskiego (437 dokumentów), a w szczególności mieszkańcy gminy Charsznica (241 dokumentów).

Poprzez drugą z wpisujących się do działu 22 grup działalności, czyli 22.2, płatnicy wystawili mieszkańcom województwa małopolskiego 17 154 dokumenty PIT-11. Informacje te trafiły do mieszkańców powiatu myślenickiego (2 262 informacji PIT-11), miasta Krakowa (2 253 dokumenty), powiatu wielickiego (1 696 dokumentów) i powiatu oświęcimskiego (1 527 dokumentów).

Wykres 16. Liczba informacji PIT-11 wydanych mieszkańcom województwa małopolskiego wg podklas działalności działy 22 „Produkcja wyrobów z gumy i tworzyw sztucznych”

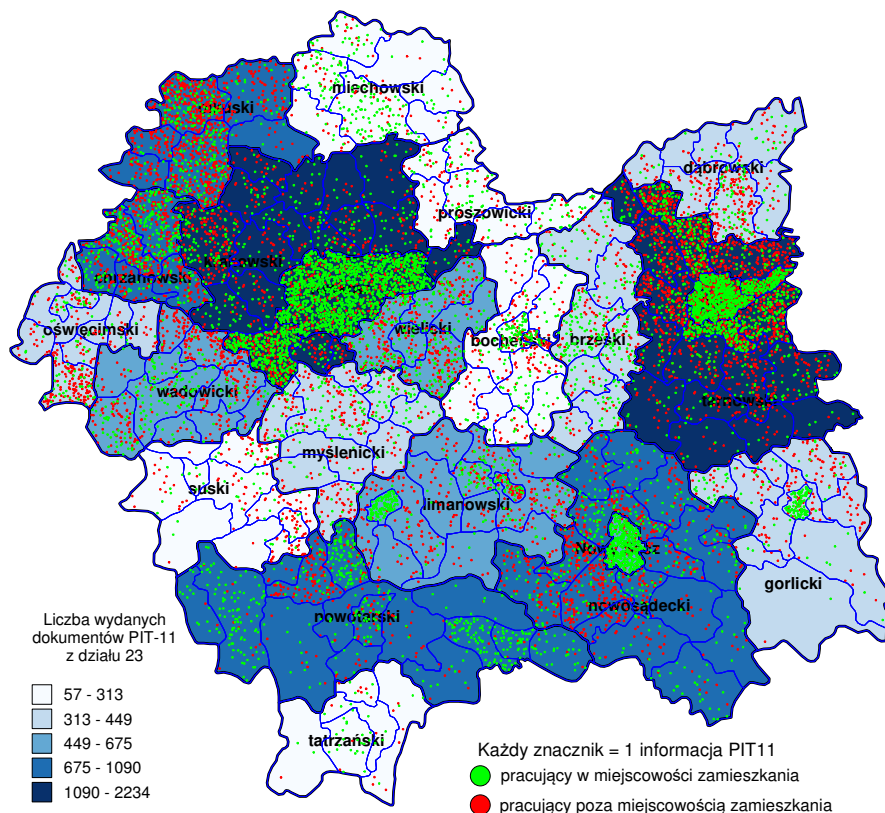


Źródło: opracowanie własne

Firmy zaliczone do **działu 23 „Produkcja wyrobów z pozostałych mineralnych surowców niemetalicznych”** wydały 14,6 tys. informacji PIT-11 mieszkańcom Małopolski. Stanowi to wzrost w stosunku do poprzedniego roku o 2,2%. Koncentracja pracowników zatrudnionych w tym dziale widoczna jest szczególnie w powiecie tarnowskim i mieście Tarnowie – łącznie 3 324 przekazanych informacji PIT-11, Kraków – 1 867 dokumentów, powiat krakowski – 1 337, przy czym w przypadku tego ostatniego powiatu szczególne znaczenie ma miasto i gmina Skawina, w której w omawianym dziale pracowało 597 osób.

Dział 23 jest na tle innych rodzajów działalności nieco słabiej reprezentowany przez małopolskie przedsiębiorstwa – spośród wszystkich wydanych mieszkańcom województwa informacji podatkowych PIT-11, 78,6% pochodzi od płatników z siedzibą w Małopolsce. Znaczącymi udziałowcami są jeszcze firmy zarejestrowane na Śląsku (8,1% wydanych informacji podatkowych), Mazowszu (4,4%) i województwie świętokrzyskim (3,6%).

Mapa 19. Informacje PIT-11 wydane mieszkańcom Małopolski przez firmy działające w ramach działu 23 „Produkcja wyrobów z pozostałych mineralnych surowców niemetalicznych” wg powiatów i gmin



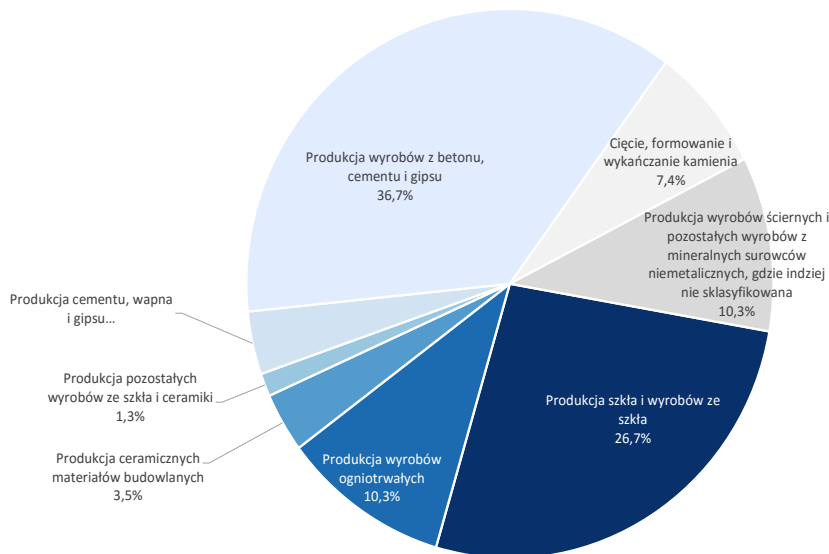
Źródło: opracowanie własne

Dział 23 jest bardzo różnorodny pod względem rodzajów produkcji, dzieląc się na 8 grup rodzajów działalności. Płatnicy działający w zakresie grupy 23.1 „Produkcja szkła i wyrobów ze szkła” wydali łącznie 3 903 informacje PIT-11, przy czym najczęściej trafiło do powiatu tarnowskiego (699), a w nim głównie do gminy Skrzyszów, do powiatu olkuskiego (678), a w nim szczególnie do gminy Klucze oraz do miasta Tarnowa (519).

Grupa 23.2 „Produkcja wyrobów ogniotrwałych”, to 1 501 informacji podatkowych, które skierowane były do mieszkańców Krakowa (516) i powiatu krakowskiego (496), a w nim w szczególności do Skawiny.

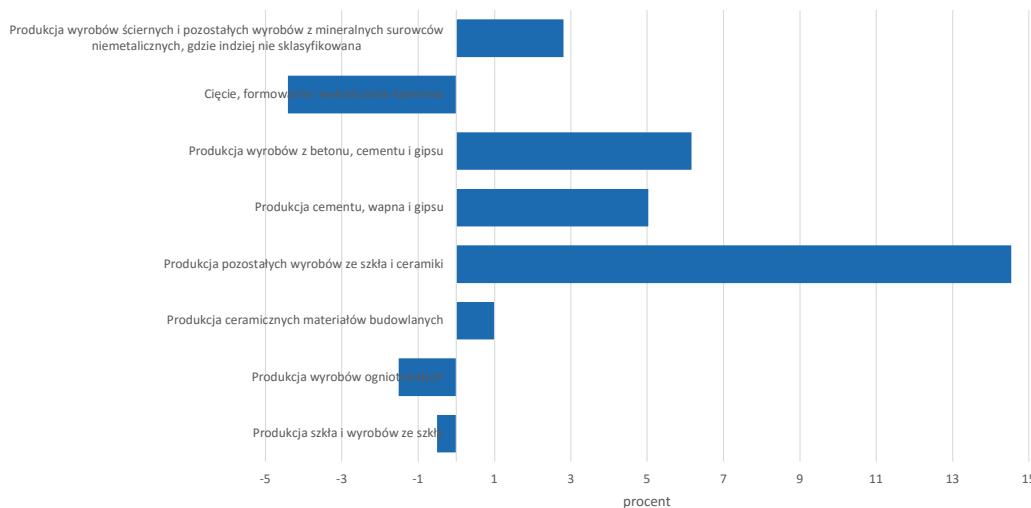
Największą liczbę informacji podatkowych wypełniły firmy zarejestrowane w grupie 23.6 „Produkcja wyrobów z betonu, cementu i gipsu” – łącznie 5 359 dokumentów, które przekazano w znaczącej ilości mieszkańcom powiatu tarnowskiego (1 040), w którym trafiły w największej ilości do gminy Żabno, miasta Krakowa (514), miasta Tarnowa (431) i powiatu krakowskiego (420).

Wykres 17. Liczba informacji PIT-11 wydanych mieszkańcom województwa małopolskiego wg grup działalności działu 23 „Produkcja wyrobów z pozostałych mineralnych surowców niemetalicznych”



Źródło: opracowanie własne

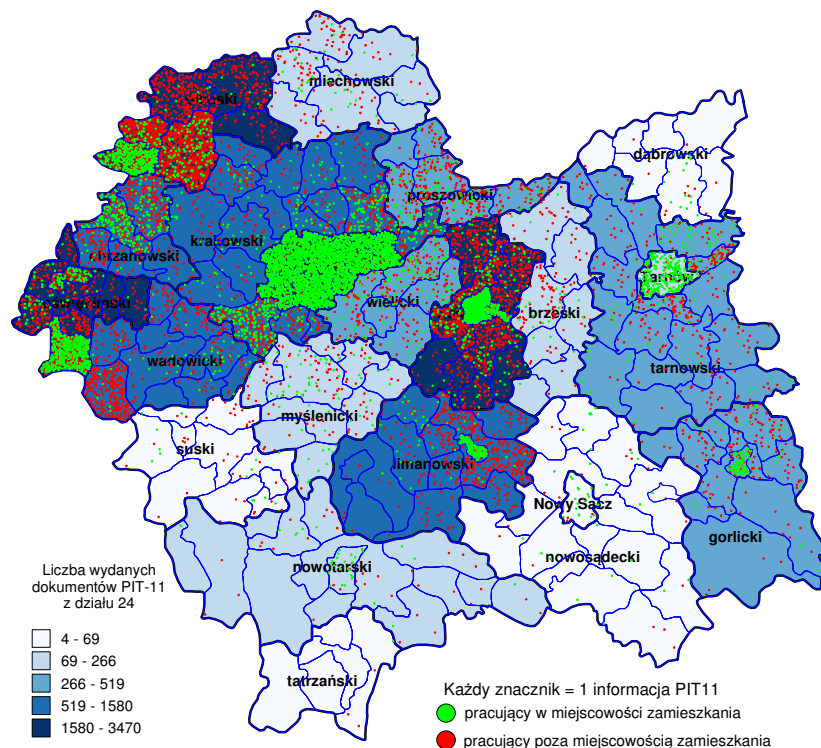
Wykres 18. Zmiana liczby informacji PIT-11 wydanych mieszkańcom województwa małopolskiego wg grup działalności działu 23 „Produkcja wyrobów z pozostałych mineralnych surowców niemetalicznych” w okresie 2017-2018



Źródło: opracowanie własne

Dział 24 „Produkcja metali” to 14,5 tys. informacji podatkowych wydanych Małopolanom (spadek o 1,9% w stosunku do poprzedniego roku). Największy zbiór dokumentów trafił do miasta Krakowa (3 470 dokumentów PIT-11), co jest związane z lokalizacją w Nowej Hucie ArcelorMittal Oddział w Krakowie. Drugim pod względem liczebności wydanych informacji jest powiat olkuski (2 737 szt.), co z kolei ma związek z Zakładami Górniczo-Hutniczymi w Bukowni, jak również ArcelorMittal Oddziałem w Dąbrowie Górniczej (d. huta Katowice), trzecim pod względem liczebności jest powiat bocheński (1 817 szt.), w którym znajduje się siedziba STALPRODUKT S.A.

Mapa 20. Informacje PIT-11 wydane mieszkańcom Małopolski przez firmy działające w ramach działu 24 „Produkcja metali” wg powiatów i gmin

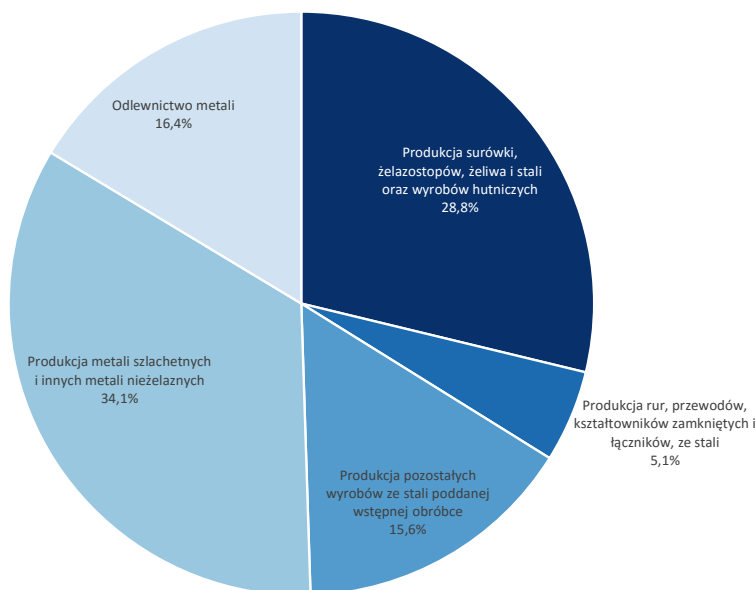


Źródło: opracowanie własne

Dział 24 dzieli się na 5 grup. W grupie 24.1 „Produkcja surówki, żelazostopów, żeliwa i stali oraz wyrobów hutniczych” dominują dokumenty PIT-11 wydane przez płatników z województwa śląskiego – na 4 182 informacje podatkowe przekazane mieszkańcom Małopolski, aż 90,8% pochodzi z przedsiębiorstw, których dyrekcja/zarząd znajduje się w sąsiednim województwie. W rzeczywistości do czynienia mamy praktycznie tylko z ArcelorMittal. Głównymi beneficjentami wystawionych informacji są mieszkańcy Krakowa (2 639).

Jeszcze liczniejsze są dokumenty wystawione przez płatników z grupy 24.4 „Produkcja metali szlachetnych i innych metali nieżelaznych” – 4 961. W tym przypadku dokumenty wystawiono w znaczącej ilości dla mieszkańców powiatu olkuskiego (2 213) i oświęcimskiego (1 310).

Wykres 19. Liczba informacji PIT-11 wydanych mieszkańcom województwa małopolskiego wg grup działalności działu 24 „Produkcja metali”

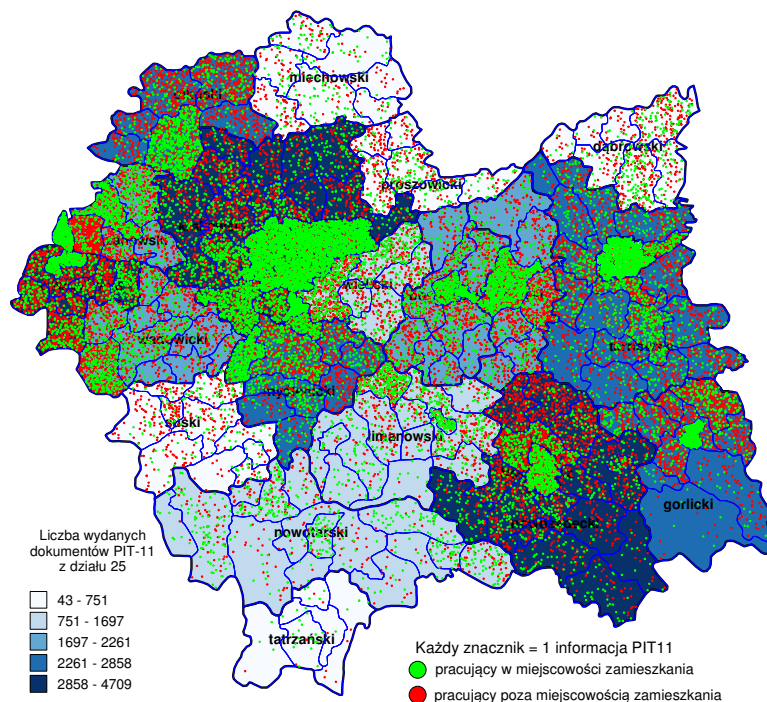


Źródło: opracowanie własne

Dział 25 „Produkcja metalowych wyrobów gotowych z wyłączeniem maszyn i urządzeń” reprezentowany jest przez 39,4 tys. podatników zamieszkałych w Małopolsce, którzy otrzymali PIT-11 od płatników działających w tym zakresie. W porównaniu do danych za 2017 rok nastąpił wzrost o 5,1%. Dział ten jest drugim, po przemyśle spożywczym (dział 10), najliczniej reprezentowanym działem przemysłowym w Małopolsce.

Najwięcej informacji PIT-11 przekazano podatnikom zamieszkałym w Krakowie (4 709 dokumentów), przed powiatem krakowskim (3 794 dokumenty), w którym wyróżniają się dwa ośrodki: Skawina (828 dokumentów) i Świątyniki Górne (518 dokumentów). Ponad 3,2 tys. podatników zamieszkuje również powiat oświęcimski, a ponad 2 tys. podatników zatrudnionych w produkcji wyrobów metalowych zamieszkuje również 7 innych powiatów.

Mapa 21. Informacje PIT-11 wydane mieszkańcom Małopolski przez firmy działające w ramach działu 25 „Produkcja metalowych wyrobów gotowych z wyłączeniem maszyn i urządzeń” wg powiatów i gmin



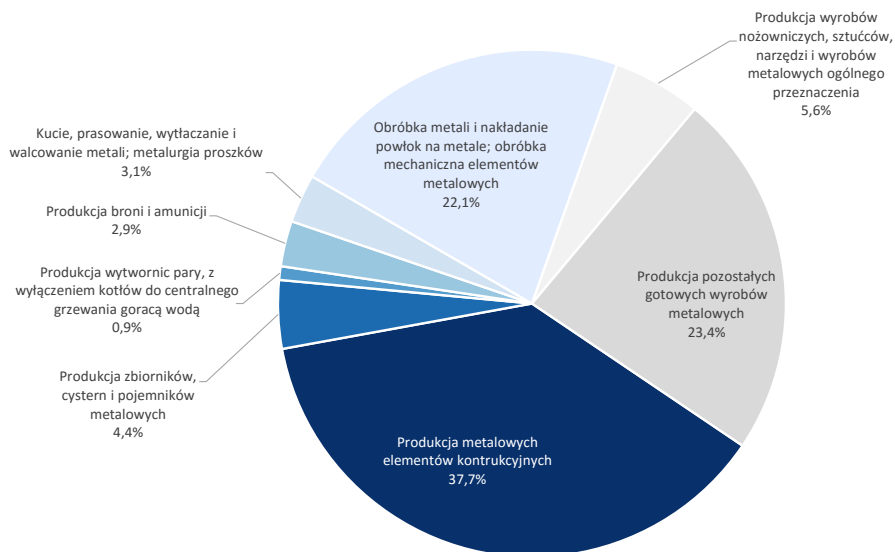
Źródło: opracowanie własne

Spośród 8 grup działalności w tym dziale, najliczniej reprezentowana jest „Produkcja metalowych elementów konstrukcyjnych” (grupa 25.1), w przypadku której płatnicy przekazali podatnikom z Małopolski 14 965 informacji podatkowych PIT-11. Najliczniejszym podzbiorem tej grupy podatników są mieszkańcy powiatu nowosądeckiego (1 936), a w nim najliczniej występują mieszkańcy gminy Chełmec (638).

Drugą pod względem liczebności wystawionych dokumentów PIT-11 jest grupa 25.6 „Obróbka metali i nakładanie powłok na metale; obróbka mechaniczna elementów metalowych” (9 180 dokumentów), których głównymi beneficjentami są mieszkańcy Krakowa (1 455).

Trzecią pod względem liczebności przygotowanych dokumentów podatkowych jest grupa 25.9 „Produkcja pozostałych gotowych wyrobów metalowych” (8 914 dokumentów), spośród których najwięcej trafiło w ręce podatników zamieszkałych na terenie powiatu brzeskiego (1 273), a w nim głównie do mieszkańców Brzeska (840).

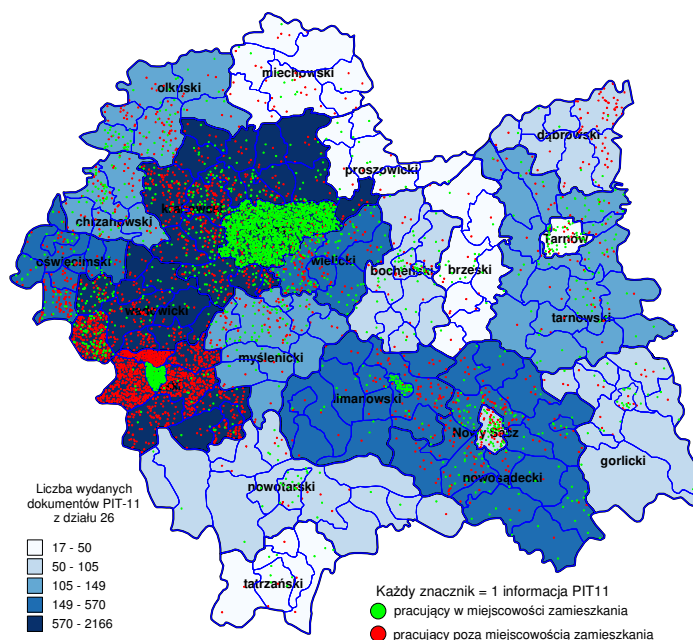
Wykres 20. Liczba informacji PIT-11 wydanych mieszkańcom województwa małopolskiego wg grup działalności działu 25 „Produkcja metalowych wyrobów gotowych z wyłączeniem maszyn i urządzeń”



Źródło: opracowanie własne

Firmy działające w ramach działu 26 „Produkcja komputerów, wyrobów elektronicznych i optycznych” wydały swoim pracownikom zamieszkałym w Małopolsce 6,6 tys. informacji o dochodach i pobranych zaliczkach na podatek dochodowy PIT-11. W porównaniu do liczby dokumentów PIT-11 wydanych za 2017 rok, odnotowany jest spadek o 1,7%. Podatnicy zatrudnieni w omawianym dziale szczególnie skoncentrowani są wokół dwóch ośrodków: Krakowa (2 166 podatników) oraz powiatu suskiego (1 591 podatników – w znacznej mierze powiązanych z firmą Fideltronik Poland z sp. z o.o. z Suchej Beskidzkiej).

Mapa 22. Informacje PIT-11 wydane mieszkańcom Małopolski przez firmy działające w ramach działu 26 „Produkcja komputerów, wyrobów elektronicznych i optycznych” wg powiatów i gmin

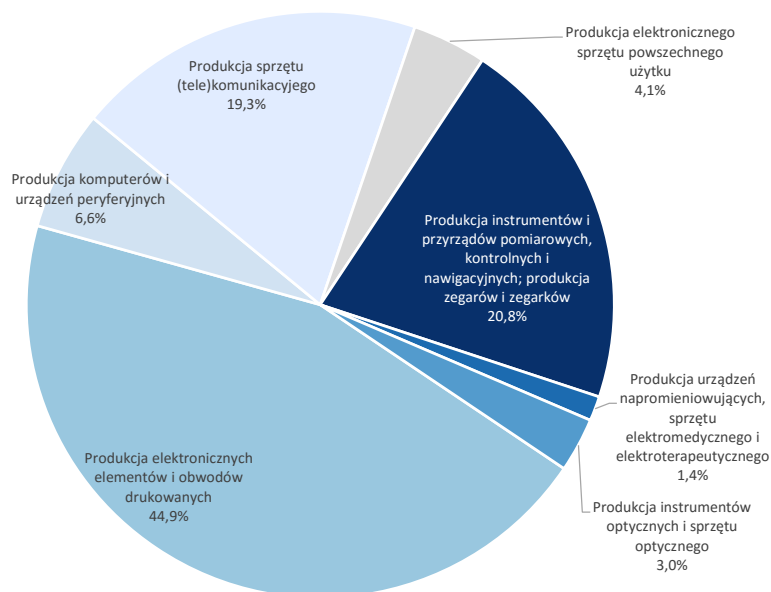


Źródło: opracowanie własne

Płatnicy przekazujący najliczniejsze zbiory informacji podatkowych mają swoje lokalizacje na terenie Małopolski – 78,9% oraz Mazowsza - 14,4% ogólnej liczby przekazanych dokumentów. Widoczny jest również udział płatników z terenu sąsiednich województw: Śląska – 2,2% oraz Podkarpacia – 1,8%.

Do działu 26 w Małopolsce należy 7 grup klasyfikacyjnych, z których najliczniejsza jest grupa 26.1 „Produkcja elektronicznych elementów i obwodów drukowanych”. Większość podatników pracujących w firmach z tej grupy zamieszkuje powiat suski (52,1%). W drugiej pod względem liczebności grupie 26.5 „Produkcja instrumentów i przyrządów pomiarowych, kontrolnych i nawigacyjnych; produkcja zegarów i zegarków”, podatnicy niemal w równej ilości – po 30,2% – zamieszkują powiat wielicki i miasto Kraków.

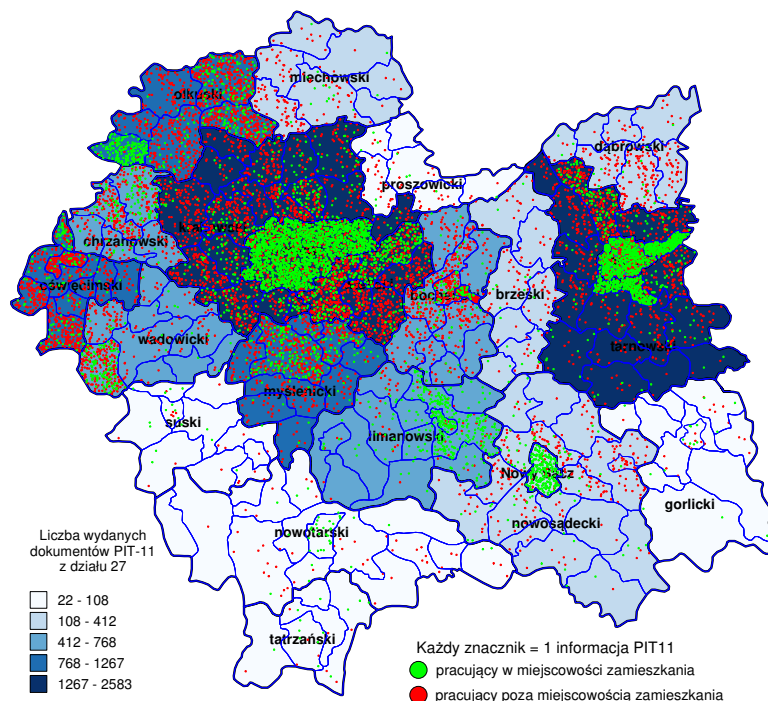
Wykres 21. Liczba informacji PIT-11 wydanych mieszkańcom województwa małopolskiego wg grup działalności działu 26 „Produkcja komputerów, wyrobów elektronicznych i optycznych”



Źródło: opracowanie własne

W **dziale 27 „Produkcja urządzeń elektrycznych”** płatnicy wydali 13,2 tys. dokumentów PIT-11 mieszkańcom Małopolski. Większe skupiska podatników pracujących w podmiotach zaliczonych do działu 27 zlokalizowane są w Krakowie (2,6 tys. przekazanych dokumentów PIT-11) wraz z powiatami krakowskim (1,4 tys. dokumentów) i wielickim (1,3 tys. dokumentów) oraz w Tarnowie i powiecie tarnowskim (łącznie 2,2 tys. wydanych informacji PIT-11).

Mapa 23. Informacje PIT-11 wydane mieszkańcom Małopolski przez firmy działające w ramach działu 27 „Produkcja urządzeń elektrycznych” wg powiatów i gmin

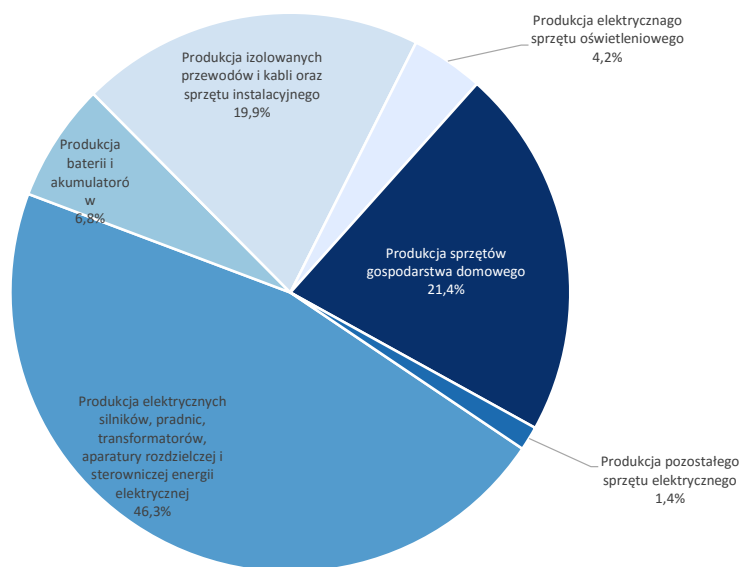


Źródło: opracowanie własne

Płatnicy z Małopolski wydali łącznie 85,2% wydanych dokumentów podatkowych. Znaczący udział mają jeszcze podatnicy z województwa mazowieckiego (6,6%) i województwa śląskiego (6,1%).

Dział 27 składa się z 6 grup, z których najliczniejsza jest grupa 27.1 „Produkcja elektrycznych silników, prądnic, transformatorów, aparatury rozdzielczej i sterowniczej energii elektrycznej” – razem 4,1 tys. przekazanych dokumentów PIT-11. Grupa ta wykazała jednocześnie największą dynamikę wzrostu liczby dokumentów fiskalnych w ujęciu rocznym – ponad 10%.

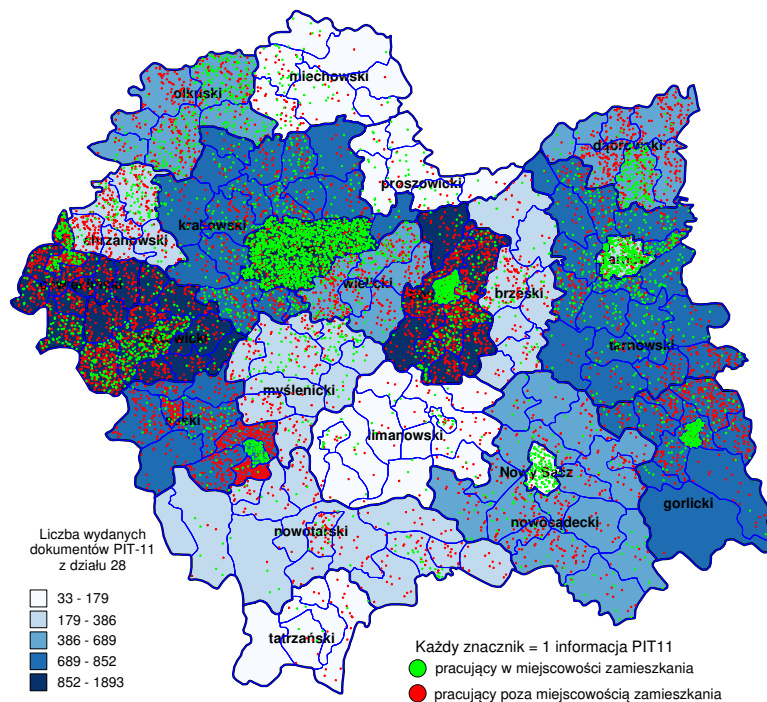
Wykres 22. Liczba informacji PIT-11 wydanych mieszkańcom województwa małopolskiego wg grup działalności działu 27 „Produkcja urządzeń elektrycznych”



Źródło: opracowanie własne

„Produkcją maszyn i urządzeń, gdzie indziej niesklasyfikowana”, czyli **działem 28 PKD**, zajmowali się mieszkańcy Małopolski, którzy otrzymali 11,9 tys. dokumentów PIT-11. W porównaniu z rokiem poprzednim odnotowano wzrost o 1,4%. Najliczniejsza grupa podatników zamieszkuje Kraków (1 893 przekazane informacje PIT-11) oraz powiat bocheński (1 456 dokumentów), a w szczególności miasto Bochnia.

Mapa 24. Informacje PIT-11 wydane mieszkańcom Małopolski przez firmy działające w ramach działu 28 „Produkcja maszyn i urządzeń, gdzie indziej nie sklasyfikowana” wg powiatów i gmin

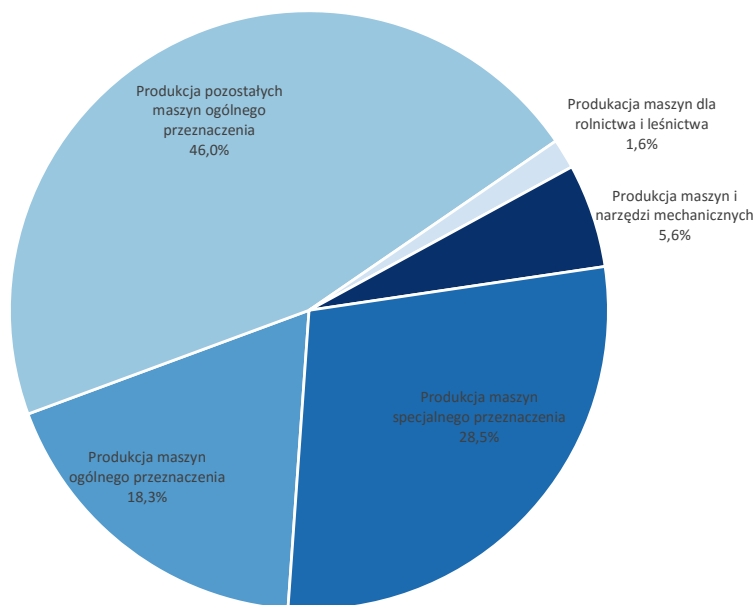


Źródło: opracowanie własne

W dziale tym dominują podmioty mające siedzibę na terenie Małopolski, które przesłały swoim pracownikom 88,8% spośród wszystkich dokumentów PIT-11 wydanych dziale 28.

Najliczniejszą wśród 5 grup działalności wpisującej się w dział „Produkcja maszyn i urządzeń...” jest grupa 28.2 „Produkcja pozostałych maszyn ogólnego przeznaczenia”, do których zalicza się m.in. produkcję pieców, urządzeń dźwigowych, maszyn i sprzętu biurowego itd. – łącznie 5 458 dokumentów.

Wykres 23. Liczba informacji PIT-11 wydanych mieszkańcom województwa małopolskiego wg grup działalności działu 28 „Produkcja maszyn i urządzeń gdzie indziej nie sklasyfikowanych”



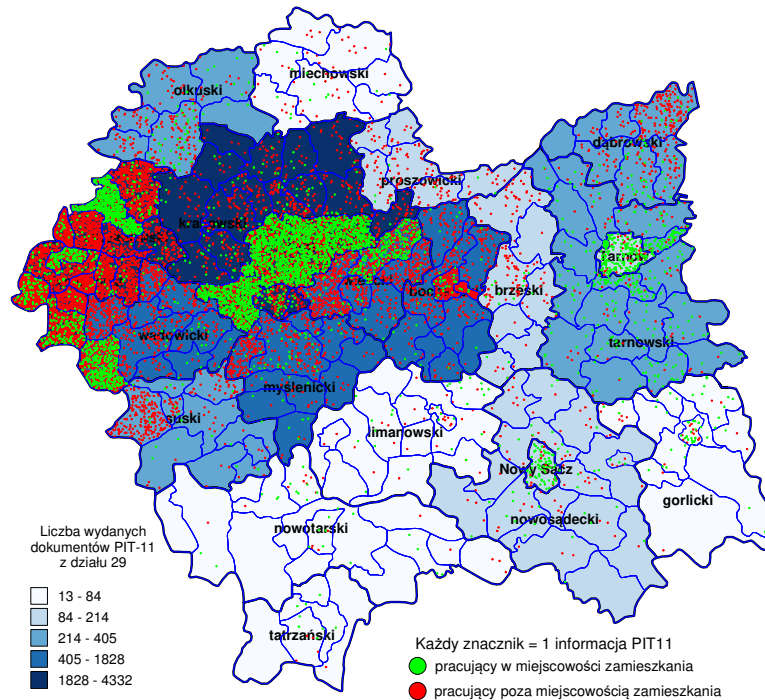
Źródło: opracowanie własne

Z firm zakwalifikowanych do **działu 29 „Produkcja pojazdów samochodowych, przyczep i naczep, z wyłączeniem motocykli”** mieszkańcy Małopolski otrzymali za 2017 roku 17,2 tys. informacji podatkowych PIT-11. Przeszło 30% pochodziło od przedsiębiorstw zlokalizowanych na Śląsku.

Najliczniejszy zbiór trafił w ręce podatników zamieszkałych w powiecie oświęcimskim (4 332 szt.), przy czym niemal wszystkie wykazywały koszty uzyskania przychodu powiększone tytułem dojazdu do pracy w innej miejscowości. Jest to prawdopodobnie efekt ofert pracy ze strony firm mających siedzibę na terenie województwa śląskiego.

Drugim pod względem liczebności podatników powiatem jest miasto Kraków (3 114 dokumentów).

Mapa 25. Informacje PIT-11 wydane mieszkańcom Małopolski przez firmy działające w ramach działu 29 „Produkcja pojazdów samochodowych, przyczep i naczep, z wyłączeniem motocykli” wg powiatów i gmin



Źródło: opracowanie własne

Spśród trzech grup działalności tworzących dział 29 najczęściej dokumentów podatkowych trafiło w ręce osób zatrudnionych w grupie 29.3 „Produkcja maszyn dla rolnictwa i leśnictwa” – łącznie 14,7 tys.

Wykres 24. Liczba informacji PIT-11 wydanych mieszkańcom województwa małopolskiego wg grup działalności działu 29 „Produkcja pojazdów samochodowych, przyczep i naczep, z wyłączeniem motocykli”

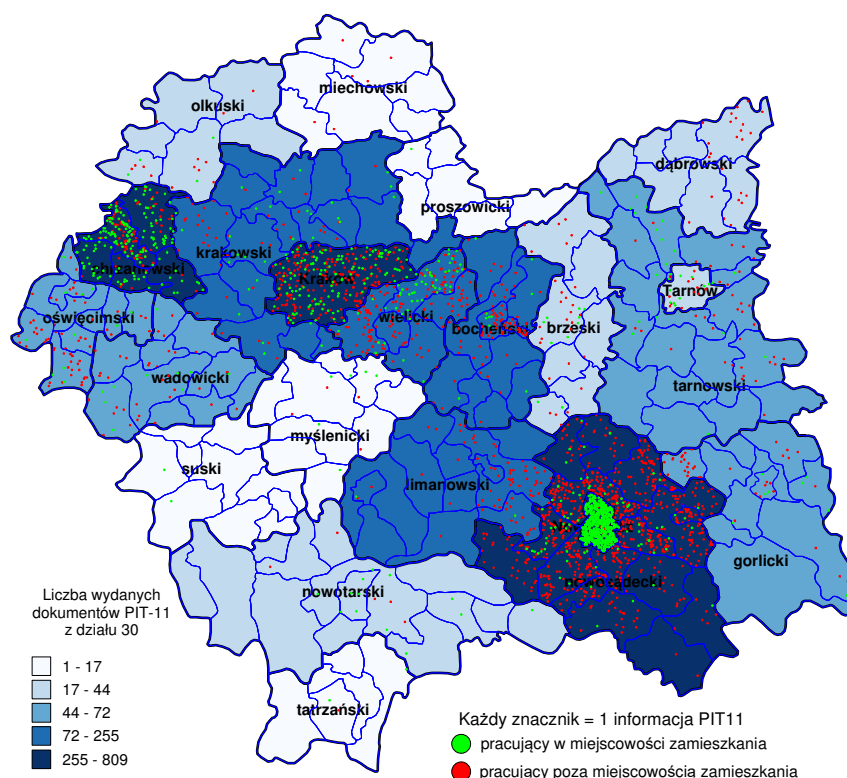


Źródło: opracowanie własne

Jednym z mniej licznych działów przemysłowych w województwie małopolskim jest **dział 30 „Produkcja pozostałego sprzętu transportowego”**, w ramach którego wydano podatnikom 2 733 informacje podatkowe PIT-11 za 2018 rok (wzrost o 8,8% w stosunku do roku poprzedniego). Zdecydowanie najwięcej z tych dokumentów trafiło do mieszkańców Nowego Sącza i powiatu nowosądeckiego – łącznie 1 405 informacji PIT-11 (NEWAG SA).

Firmy działające w dziale 30 z terenu Małopolski wydały 84,3% informacji podatkowych mieszkańcom Małopolski. Istotne uzupełnienie stanowią przedsiębiorstwa z terenu województwa śląskiego, skąd spłynęło 10,3% PIT-11.

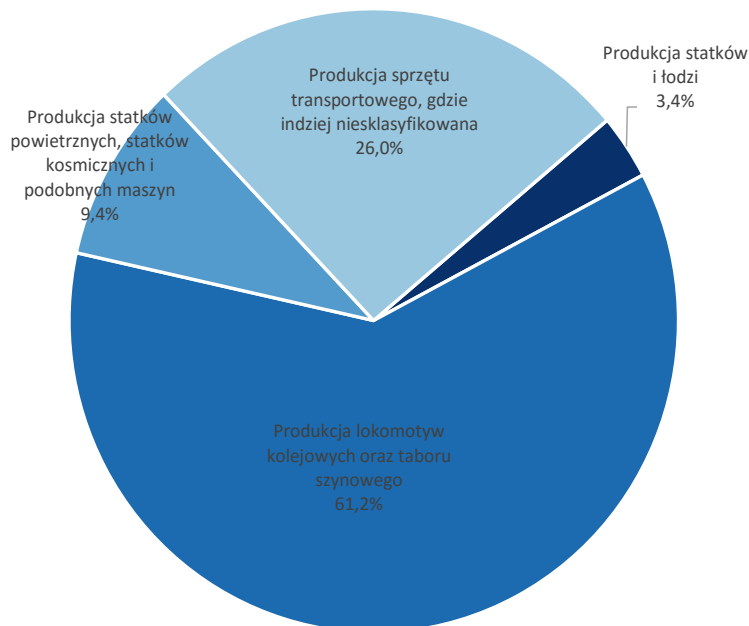
Mapa 26. Informacje PIT-11 wydane mieszkańcom Małopolski przez firmy działające w ramach działu 30 „Produkcja pozostałego sprzętu transportowego” wg powiatów i gmin



Źródło: opracowanie własne

Spośród pięciu grup działalności przypisanych do działu 30 PKD, w Małopolsce występują cztery. Najliczniej prezentuje się grupa 30.2 „Produkcja lokomotyw oraz taboru szynowego” – 1 673 wydanych informacji podatkowych, spośród których niemal 83 przekazano mieszkańcom Nowego Sącza i powiatu nowosądeckiego.

Wykres 25. Liczba informacji PIT-11 wydanych mieszkańcom województwa małopolskiego wg grup działalności działu 30 „Produkcja pozostałego sprzętu transportowego”



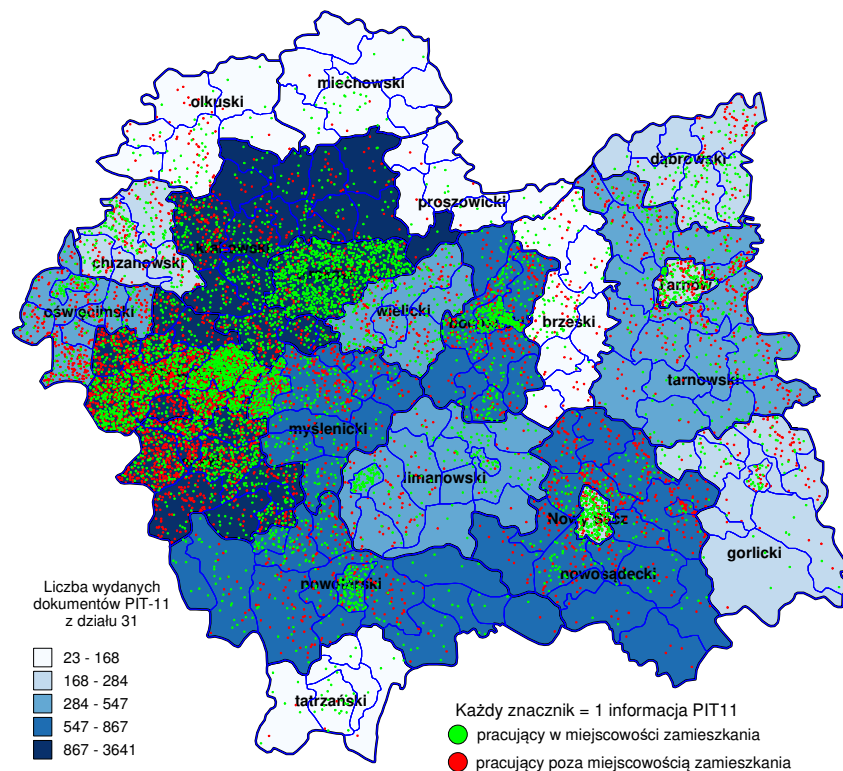
Źródło: opracowanie własne

„Produkcja mebli”, stanowiąca **dział 31 PKD**, dała podatnikom z Małopolski zatrudnienie w 12,4 tys. przypadkach udokumentowanych informacjami PIT-11. W porównaniu z rokiem poprzednim odnotowano wzrost ilościowy o 6,4%.

Wiodącymi pod względem liczebności osób wykonujących prace w tym dziale są powiaty tradycyjnie związane z produkcją mebli, tj. powiat wadowicki (3 641 dokumentów) - głównie gmina Kalwaria Zebrzydowska, ale również Wadowice i Andrychów oraz powiat suski (1 390 dokumentów) – w szczególności gminy Stryszawa i Maków Podhalański.

Ponad 89% informacji PIT-11 wydały podmioty mające siedzibę na terenie województwa małopolskiego. Znaczący udział miały również podmioty z siedzibą na terenie województwa warmińsko-mazurskiego (4,5%) oraz śląskiego (1,6%).

Mapa 27. Informacje PIT-11 wydane mieszkańcom Małopolski przez firmy działające w ramach działu 31 „Produkcja mebli” wg powiatów i gmin

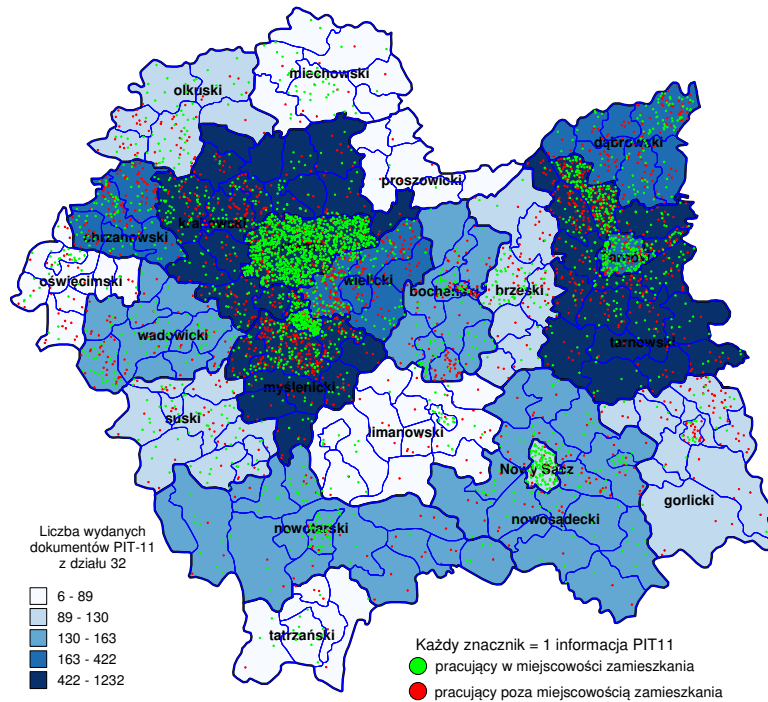


Źródło: opracowanie własne

Firmy działające w ramach **działu 32 „Pozostała produkcja wyrobów”** wydały mieszkańcom Małopolski 5,1 tys. informacji PIT-11 za 2018 rok, co stanowi wzrost o 4,2% w porównaniu do poprzedniego roku. Pracodawcy z Małopolski działający w ramach tego działu przekazali podatnikom 86,6% informacji PIT-11, natomiast pozostałe wydane zostały w większych ilościach przez płatników mających siedzibę na terenie województwa mazowieckiego (3,9%) oraz świętokrzyskiego i śląskiego (po 2,8%).

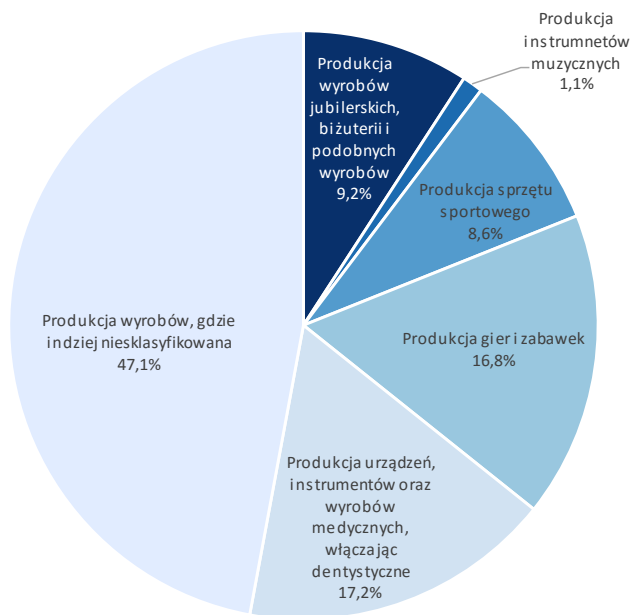
W ujęciu przestrzennym koncentracja podatników dostrzegalna jest głównie w mieście Krakowie (1 232 dokumenty), powiecie myślenickim (647) – najliczniej w gminie Myślenice, tarnowskim (644) – większość w gminie Żabno i krakowskim (422) – koncentracja w gminie Skawina.

Mapa 28. Informacje PIT-11 wydane mieszkańcom Małopolski przez firmy działające w ramach działu 32 „Pozostała produkcja wyrobów” wg powiatów i gmin



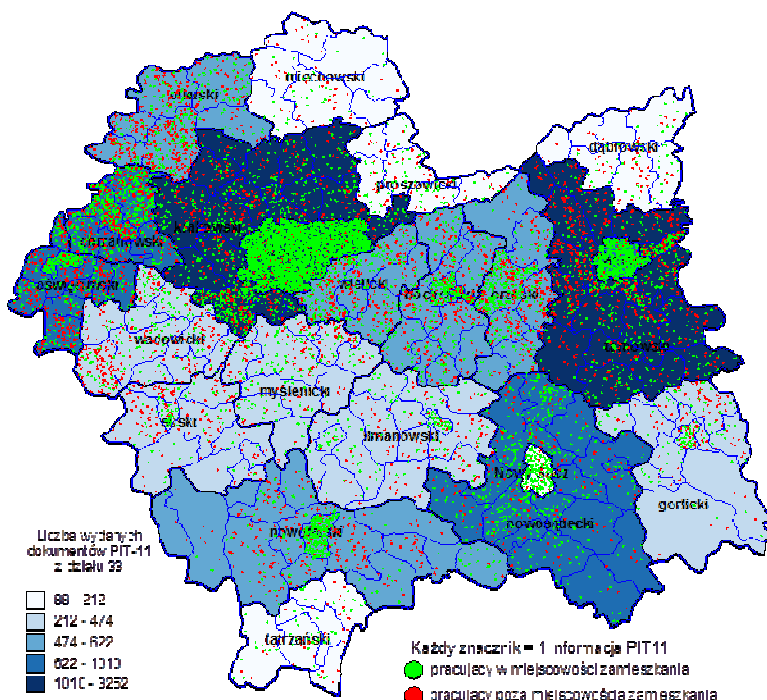
Źródło: opracowane własne

Wykres 26. Liczba informacji PIT-11 wydanych mieszkańcom województwa małopolskiego wg grup działalności działu 30 „Produkcja pozostałego sprzętu transportowego”



Źródło: opracowanie własne

Mapa 29. Informacje PIT-11 wydane mieszkańcom Małopolski przez firmy działające w ramach działu 33 „Naprawa, konserwacja i instalowanie maszyn i urządzeń” wg powiatów i gmin



Źródło: opracowanie własne

W dziale 33 „Naprawa, konserwacja i instalowanie maszyn i urządzeń” płatnicy wydali podatnikom z Małopolski 13,1 tys. informacji PIT-11 za 2018 rok, o 2,8% więcej niż w 2017 roku. Niespełna ¼ przekazanych dokumentów pochodziło z firm mających siedzibę na terenie województwa małopolskiego, z innych województw dominuje województwo śląskie – 11,9% wydanych PIT-11, przed województwem mazowieckim – 4,9%.

Najliczniejsza grupa podatników działająca w tym dziale zamieszkuje Kraków (3,3 tys. informacji PIT-11). Drugim znaczącym ośrodkiem koncentracji jest powiat krakowski (1,1 tys. dokumentów), a kolejnym powiat tarnowski (1,0 tys.).

Sekcja D „Wytwarzanie i zaopatrywanie w energię elektryczną, gaz, parę wodną, gorącą wodę i powietrze do układów klimatyzacyjnych”

Przedsiębiorstwa działające w sekcji D wydały swoim pracownikom zamieszkałym w Małopolsce 10,6 tys. informacji o dochodach oraz pobranych zaliczkach na podatek dochodowy za 2018 rok, o 112 szt. mniej, niż za 2017 rok. Zdecydowana większość, tj. 78,9% wszystkich dokumentów została wystawiona przez firmy mające siedzibę na terenie województwa małopolskiego. Pozostałe dokumenty wystawili płatnicy z województwa śląskiego (13,8%) i mazowieckiego (5,4%).

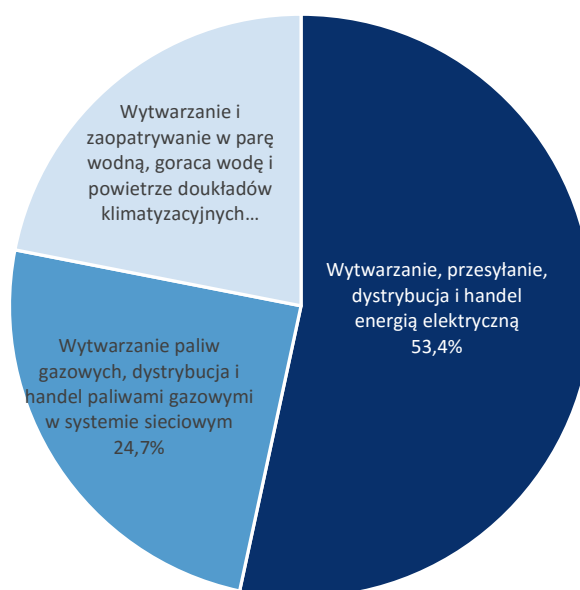
Na sekcję D składają się trzy grupy związane z energią elektryczną, paliwami gazowymi oraz ciepłem.

Płatnicy związani z wytwarzaniem, przesyłaniem, dystrybucją i handlem energią elektryczną wystawili 5 681 informacji podatkowych, z czego 21,4% pochodzi od płatników z terenu województwa śląskiego (TAURON Wytwarzanie SA).

Paliwa gazowe (wytwarzanie, dystrybucja i handel w systemie sieciowym) to 2 628 wystawionych informacji podatkowych przez płatników zlokalizowanych głównie na terenie Małopolski – 87,4%.

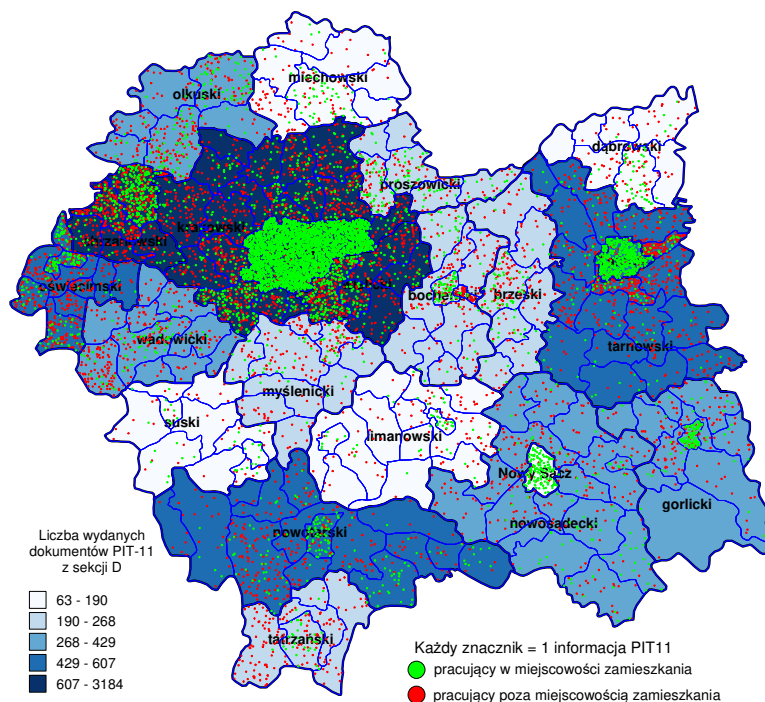
Ciepło, czyli wytwarzanie i zaopatrywanie w parę wodną, gorącą wodę i powietrze do układów klimatyzacyjnych, dało dochód 2 332 podatnikom zamieszkałym w Małopolsce.

Wykres 27. Liczba informacji PIT-11 wydanych mieszkańcom województwa małopolskiego wg grup działalności sekcji D „Wytwarzanie i zaopatrywanie w energię elektryczną, gaz, parę wodną, gorącą wodę i powietrze do układów klimatyzacyjnych”



Źródło: opracowanie własne

Mapa 30. Informacje PIT-11 wydane mieszkańcom Małopolski przez firmy działające w ramach sekcji D „Wytwarzanie i zaopatrywanie w energię elektryczną, gaz, parę wodną, gorącą wodę i powietrze do układów klimatyzacyjnych” wg powiatów i gmin



Źródło: opracowanie własne

Niemal połowa wszystkich wydanych informacji podatkowych PIT-11 trafiła do podatników zamieszkałych w Krakowie, powiecie krakowskim i powiecie wielickim. Dostępną liczbą deklaracji podatkowych wydanych przez przedsiębiorstwa z tej sekcji charakteryzuje się również powiat chrzanowski. Istotnym jest fakt, iż we wszystkich powiatach ziemskich liczba podatników dojeżdżających do pracy poza miejscowość zamieszkania jest większa od liczby pracujących w miejscowości zamieszkania.

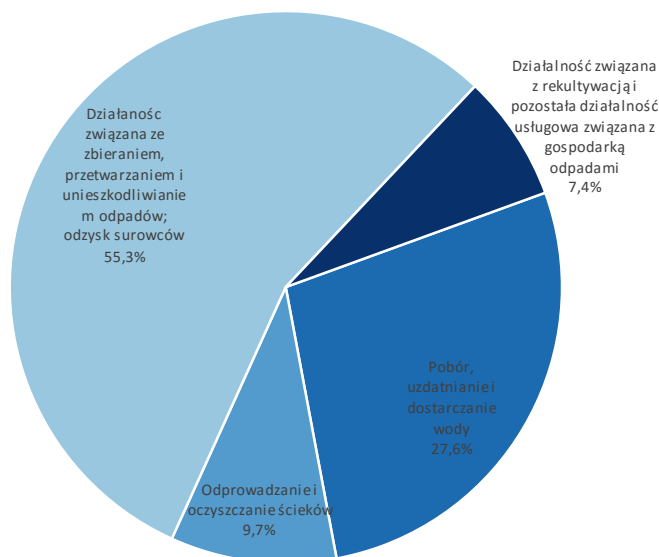
Sekcja E „Dostawa wody; gospodarowanie ściekami i odpadami oraz działalność związana z rekultywacją”

W ramach sekcji E płatnicy przygotowali dla podatników zamieszkałych w Małopolsce 19,6 tys. informacji o dochodach oraz pobranych zaliczkach na podatek dochodowy za 2018 rok. W stosunku do roku poprzedniego zaobserwowano niewielki spadek liczby wydanych dokumentów podatkowych – o 98 szt. Niemal wszystkie (93,7%) wystawiły firmy zarejestrowane w Małopolsce. Kilkaset deklaracji (3,9%) przekazały przedsiębiorstwa zlokalizowane w województwie śląskim.

W skład sekcji E wchodzi 4 działy obejmujące – w dużym skrócie – dostawę wody, odprowadzanie ścieków, wywóz odpadów stałych oraz rekultywację. Z uwagi na podstawowe dla mieszkańców usługi typu komunalnego, działalności te powinny być realizowane na terenie całego województwa.

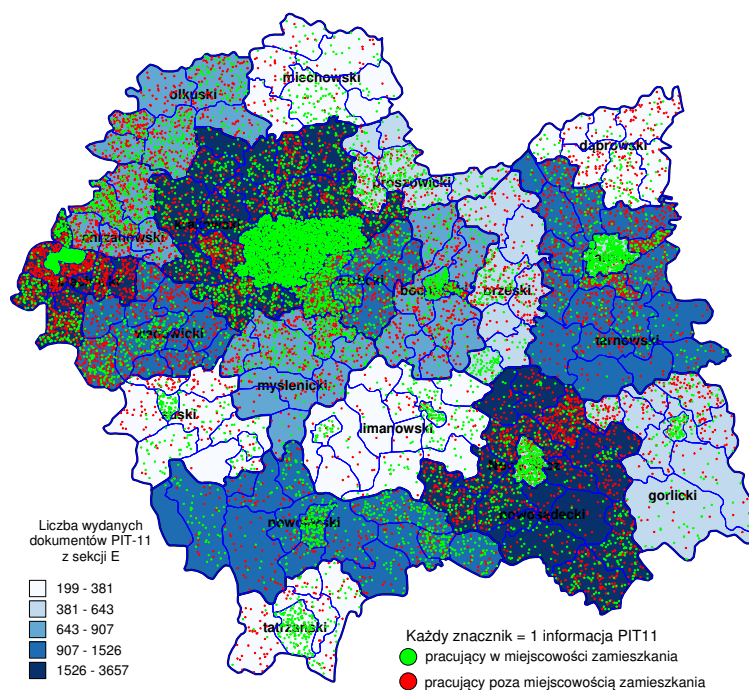
Najwięcej podatników (na poziomie grupy PKD) zaangażowanych było w działalność związaną z poborem, uzdatnianiem i dostarczaniem wody (5 370 dokumentów PIT-11), oraz ze zbieraniem odpadów (4 995 wydanych informacji PIT-11), aczkolwiek z uwagi na dużą rotację pracowników, liczba pracujących wg stanu na konkretny dzień jest zdecydowanie mniejsza.

Wykres 28. Liczba informacji PIT-11 wydanych mieszkańcom województwa małopolskiego wg grup działalności sekcji E „Dostawa wody; gospodarowanie ściekami i odpadami oraz działalność związana z rekultywacją”



Źródło: opracowanie własne

Mapa 31. Informacje PIT-11 wydane mieszkańcom Małopolski przez firmy działające w ramach sekcji E „Dostawa wody; gospodarowanie ściekami i odpadami oraz działalność związana z rekultywacją” wg powiatów i gmin



Źródło: opracowanie własne

Sekcja F „Budownictwo”

Sekcja F „Budownictwo” jest 3 pod względem liczebności sekcją w Małopolsce. Płatnicy działający w „Budownictwie” wystawili swoim pracownikom zamieszkałym w województwie małopolskim 134,9 tys. informacji o osiągniętych dochodach i pobranych zaliczkach na podatek dochodowy. W stosunku do 2017 roku odnotowano przyrost wydanych dokumentów o 5,1%, przy czym wysoka wartość tego wskaźnika może być pochodną licznych inwestycji budowlanych powodujących konieczność zatrudniania coraz większej liczby pracowników, w tym imigrantów.

Większość (84,9%) informacji podatkowych wydana była przez płatników mających siedzibę na terenie Małopolski, ale 6,6 tys. dokumentów (4,4%) pochodziło od płatników z Mazowsza, 6,0 tys. dokumentów, tj. 4,4% ogółu, wystawiły firmy ze Śląska, po ok. 1,5 tys. od jednostek zlokalizowanych w województwach podkarpackim, opolskim i dolnośląskim.

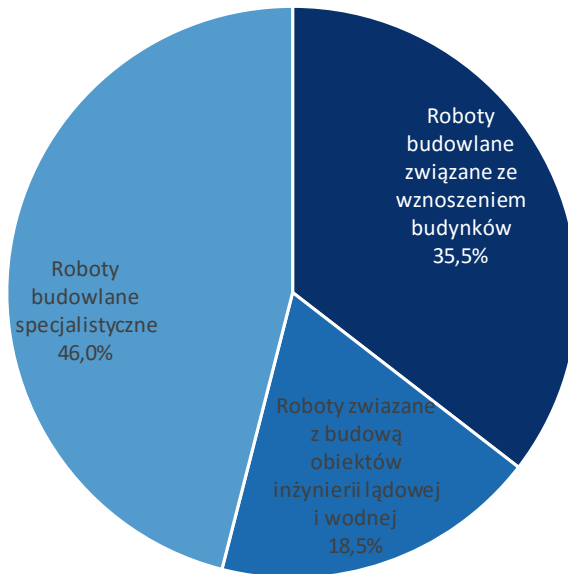
W skali całego województwa podatnicy związani z „budownictwem” stanowią 8,5% ogółu, natomiast w poszczególnych powiatach ich udział jest silnie zróżnicowany: od 5,1% w przypadku miasta Krakowa i 5,5% w przypadku powiatu olkuskiego, do 17,1% w powiecie limanowskim i 18,6% w powiecie brzeskim. „Rekordzistami” są podatnicy zamieszkali w gminach Kamienica, Słopnice, Grybów, Bobowa, gdzie ok. ¼ podatników otrzymało PIT-11 od firmy budowlanej.

Do sekcji F zaliczone są trzy działy:

- 41. Roboty budowlane związane ze wznoszeniem budynków,
- 42. Roboty związane z budową obiektów inżynierii lądowej i wodnej,
- 43. Roboty budowlane specjalistyczne.

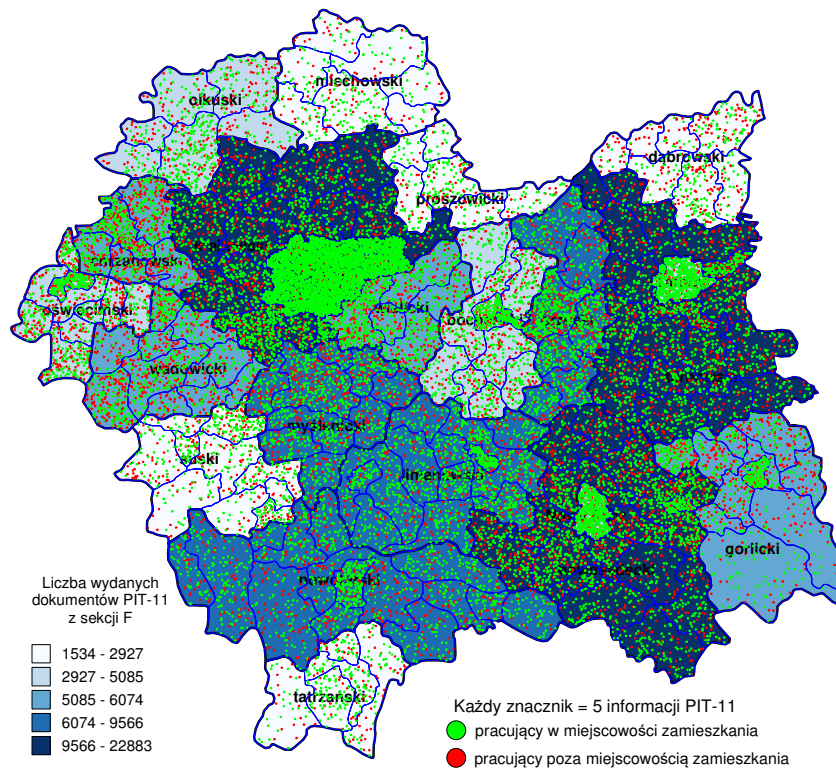
W skali całego województwa dominującymi są specjalistyczne roboty budowlane, czyli w większości usługi wykończeniowe (instalacje wod-kan-gaz-co, elektryczne, tynkowanie, wylewki i posadzki, malowanie itp.), przy czym szereg firm wielobranżowych zarejestrowanych jest pod kodem „Pozostałe roboty specjalistyczne”.

Wykres 29. Liczba informacji PIT-11 wydanych mieszkańcom województwa małopolskiego działów sekcji F „Budownictwo”



Źródło: opracowanie własne

Mapa 32. Informacje PIT-11 wydane mieszkańcom Małopolski przez firmy działające w ramach sekcji F „Budownictwo”



Źródło: opracowanie własne

Sekcja G „Handel hurtowy i detaliczny; naprawa pojazdów samochodowych, włączając motocykle”

Najliczniej, po przetwórstwie przemysłowym, reprezentowany rodzaj działalności wśród płatników podatku dochodowego od osób fizycznych, to firmy zaliczone do sekcji G „Handel hurtowy i detaliczny; naprawa pojazdów samochodowych, włączając motocykle”. Za 2018 rok podatnicy zamieszkali w Małopolsce otrzymali od podmiotów zaliczonych do tego zbioru ponad 264,9 tys. informacji podatkowych PIT-11, wobec 262,4 tys. wydanych za 2017 rok i 201,2 dokumentów wydanych za 2015 rok.

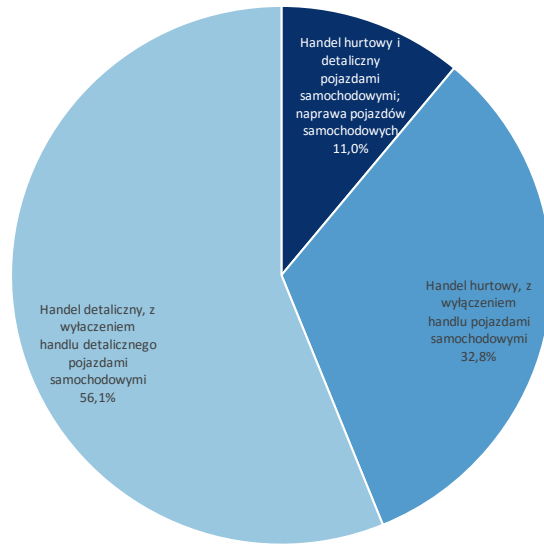
Trzeba wziąć jednak pod uwagę, iż jest to działalność, w której oprócz sporej rotacji pracowników, występują liczne przypadki zatrudniania na niepełny etat (np. studentów), bądź sezonowo w okresie zwiększonego popytu lub sezonu urlopowego. Tymczasem każda wydana informacja podatkowa traktowana jest w niniejszym opracowaniu równoprawnie, automatycznie powiększając zbiorowość podatników. Z drugiej strony w sekcji tej zarejestrowanych jest dużo małych, jednoosobowych bądź rodzinnych firm, w przypadku których zatrudnienie nie ma odzwierciedlenia w informacjach podatkowych PIT-11.

Ponad ¾ informacji podatkowych PIT-11 wydanych zostało mieszkańcom Małopolski przez podmioty mające siedzibę na terenie województwa małopolskiego. Znaczący udział w liczbie wydanych dokumentów podatkowych stanowią podmioty zlokalizowane na terenie województwa mazowieckiego (8,4%), wielkopolskiego (4,7%) i śląskiego (3,5%), co jest związane z lokalizacją zarządów sieci handlowych.

Usługi związane z sekcją G świadczone są stosunkowo równomiernie w stosunku do rozkładu ludności w województwie (wskaźnik korelacji pomiędzy liczbą ludności a liczbą deklaracji PIT-11 wg gmin przekracza 0,99), dzięki czemu zaopatrzenie gospodarstw domowych w podstawowe produkty jest niemal w całym województwie stosunkowo wygodne.

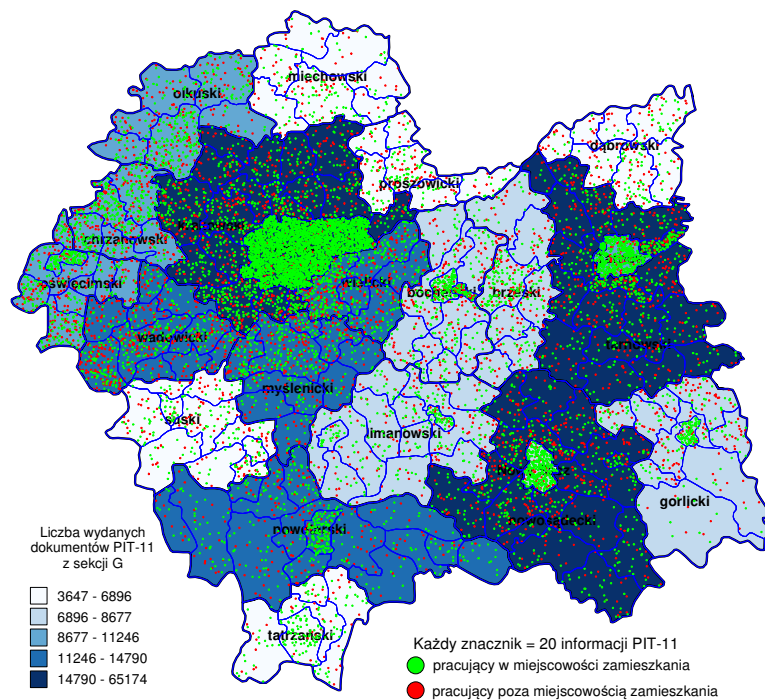
Wśród podatników podatku dochodowego dominują osoby zatrudnione w podmiotach zajmujących się handlem detalicznym. Znakiem nowych czasów jest liczny dział powiązany z handlem i naprawą pojazdów samochodowych, przy czym prawie 41% spośród podatników powiązanych z tym działem zajmowało się naprawą samochodów.

Wykres 30. Struktura ilościowa informacji PIT-11 wydanych mieszkańcom województwa małopolskiego wg działów sekcji G „Handel hurtowy i detaliczny; naprawa pojazdów samochodowych, włączając motocykle”



Źródło: opracowanie własne

Mapa 33. Informacje PIT-11 wydane mieszkańcom Małopolski przez firmy działające w ramach sekcji G „Handel hurtowy i detaliczny; naprawa pojazdów samochodowych, włączając motocykle”



Źródło: opracowanie własne

Sekcja H „Transport i gospodarka magazynowa”

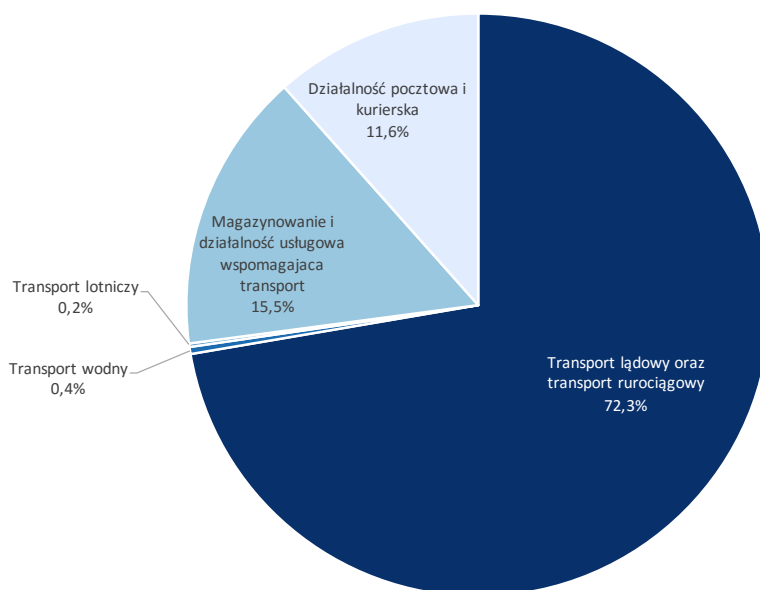
Przedsiębiorstwa zaliczone do sekcji H „Transport i gospodarka magazynowa” przekazały swoim pracownikom zamieszkałym na terenie województwa małopolskiego prawie 77,7 tys. informacji o wypłaconych wynagrodzeniach i pobranych zaliczkach na podatek dochodowy za 2018 rok na formularzach PIT-11.

W stosunku do poprzedniego roku liczba dokumentów wzrosła o 8,4%. Siedziby płatników mieszczą się w większości na terenie województwa małopolskiego (69,3% wydanych informacji PIT-11) oraz mazowieckiego (17,8%) i śląskiego (7,5%). Przyczyną takiego rozkładu jest znaczący udział firm ogólnopolskich w niektórych działach, np. w dziale 53 „Działalność pocztowa i kurierska” udział firm z Mazowsza w liczbie wydanych informacji podatkowych sięga 88,1% (Poczta Polska SA), w dziale 51 „Transport lotniczy” udział firm z województwa mazowieckiego wynosi 69,8%.

W przypadku województwa śląskiego jego znaczący udział (39,5%) widoczny jest w szczególności w grupie 49.2 „Transport kolejowy towarów”, w dużej mierze dzięki zlokalizowanemu w Katowicach Zakładowi Spółki PKP Cargo S.A.

W ujęciu przestrzennym podatnicy pracujący w sekcji H najliczniej zamieszkują w mieście Krakowie (21,9%), powiecie krakowskim (10,1%) i nowosądeckim (7,3%). W 2018 roku nastąpiła dalsza koncentracja podatników zatrudnionych w sekcji H zamieszkujących te trzy powiaty. Dla odmiany najwyższy odsetek pracujących w sekcji H występuje w powiecie miechowskim (11,1%) i olkuskim (6,6%).

Wykres 31. Struktura ilościowa informacji PIT-11 wydanych mieszkańcom województwa małopolskiego wg działów sekcji H „Transport i gospodarka magazynowa”



Źródło: opracowanie własne

Sekcja I „Działalność związana z zakwaterowaniem i usługami gastronomicznymi”

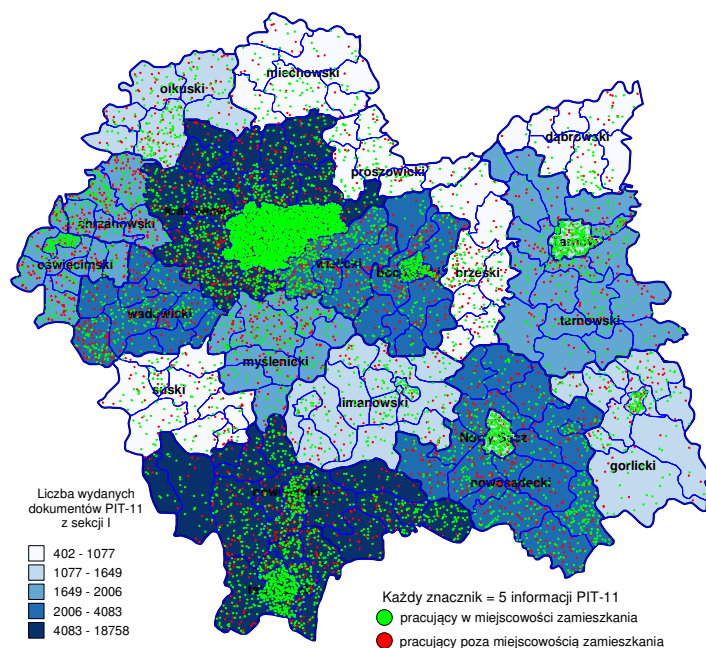
Sekcja I PKD, mierzona przez pryzmat 59,7 tysięcy informacji PIT-11 wydanych mieszkańcom Małopolski, w skali całego województwa zajmuje dopiero 11 lokatę wśród wszystkich sekcji Polskiej Klasyfikacji Działalności. Natomiast przyrost względny w stosunku do poprzedniego roku wyniósł 9,8% i jest to drugi pod względem wielkości wzrost wśród wszystkich sekcji w Małopolsce. W odniesieniu do pełnego zbioru wydanych informacji PIT-11, podatnicy zatrudnieni w podmiotach z sekcji I stanowią 3,8% (w 2017 roku było 3,6%).

Dużo większe zróżnicowanie występuje na poziomie powiatów, gdzie maksymalny udział podatników związanych z turystyką i gastronomią wykazany został w powiecie tatrzańskim (18,6%), przed nowotarskim (6,7%) i nowosądeckim (4,4%).

Najmniejsza wartość tego wskaźnika była w powiecie dąbrowskim (2,0%). Wśród gmin najwyższe wartości wskaźnik ten osiągnął w powiecie tatrzańskim, gdzie jego wartość była bardzo wyrównana, kształtując się od 16,9% w Bukowinie Tatrzańskiej do 19,6% w Zakopanem. Wartość powyżej 10% wskaźnik ten osiągnął jeszcze w gminach Szaflary (13,1%), Szczawnica (12,2%), Czarny Dunajec (10,9%) oraz Krynica Zdrój (10,2%).

Informacje podatkowe PIT-11 w ramach sekcji I wydali głównie płatnicy mający siedzibę na terenie województwa małopolskiego (80,2%), mazowieckiego (9,1%), śląskiego (3,9%) i dolnośląskiego (2,4%). Przewagę ilościową w ramach sekcji stanowią informacje podatkowe wydane przez firmy związane z gastronomią, a dokładniej z działem 56 „Działalność usługowa związana z wyżywieniem”, w ramach której wydanych zostało 36 591 dokumentów, wobec 17 977 dokumentów wystawionych przez podmioty z działu 55 „Zakwaterowanie”.

Mapa 35. Informacje PIT-11 wydane mieszkańcom Małopolski przez firmy działające w ramach sekcji I „Działalność związana z zakwaterowaniem i usługami gastronomicznymi”



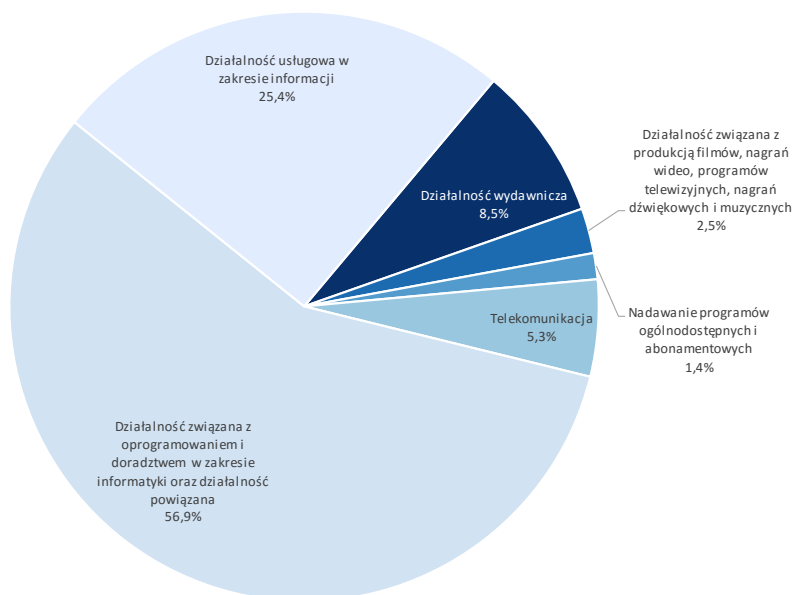
Źródło: opracowanie własne

Sekcja J „Informacja i komunikacja”

Podatnicy otrzymujący informacje podatkowe PIT-11 od firm zarejestrowanych w sekcji J „Informacja i komunikacja” zamieszkują głównie miasto Kraków (65,8% dokumentów), powiat krakowski (7,7%) i powiat wielicki (4,0%). W powiecie krakowskim najliczniejsze zbiory trafiły do mieszkańców Zabierzowa, Zielonek i Skawiny, w przypadku powiatu wielickiego dominują gminy Wieliczka i Niepołomice.

Spośród 83,5 tys. dokumentów podatkowych wydanych podatnikom z województwa małopolskiego za 2018 rok, 72,4% pochodziło od płatników z Małopolski, 21,7% od firm z województwa mazowieckiego, 1,9% od firm ze Śląska i 1,2% od firm z Pomorza. Pozostałe województwa miały znacznie mniejsze udziały. W porównaniu do poprzedniego roku liczba dokumentów wzrosła o 15,9% i jest to najwyższa dynamika wzrostu wśród wszystkich sekcji.

Wykres 32. Struktura ilościowa informacji PIT-11 wydanych mieszkańcom województwa małopolskiego wg działów sekcji J „Informacja i komunikacja”



Źródło: opracowanie własne

Dominującymi działami z tej sekcji, wykazującymi jednocześnie największą dynamikę wzrostu są dział 62 „Działalność związana z oprogramowaniem i doradztwem w zakresie informatyki oraz działalność powiązana” i dział 63 „Działalność usługowa w zakresie informacji”, na który składa się łącznie 8 podklas:

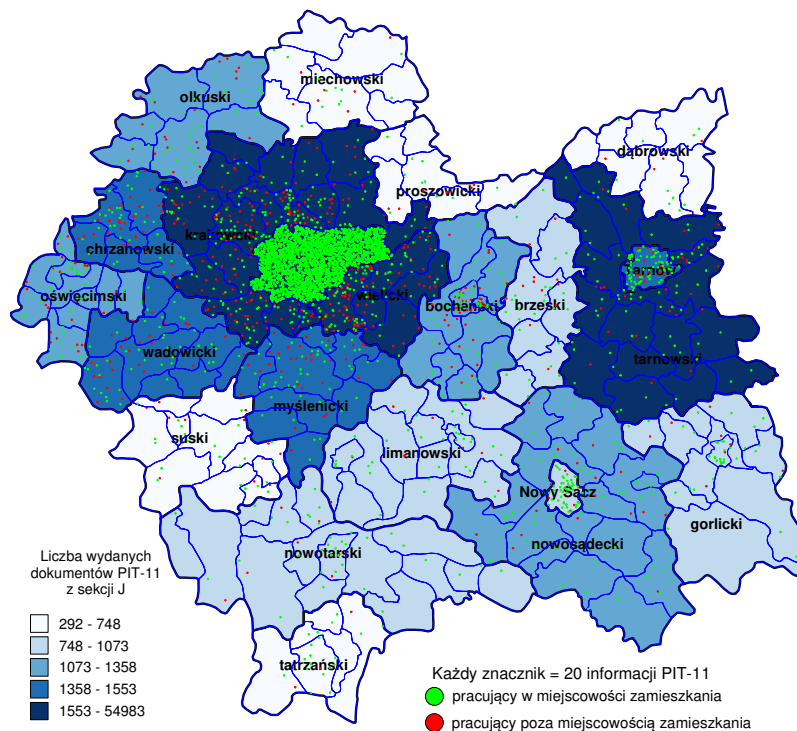
Tabela 3. Liczba wydanych mieszkańcom województwa małopolskiego informacji o dochodach oraz pobranych zaliczkach na podatek dochodowy przez płatników działających w dziale 62 „Działalność związana z oprogramowaniem i doradztwem w zakresie informatyki oraz działalność powiązana” i dział 63 „Działalność usługowa w zakresie informacji” wg podklas działalności

NAZWA PODKLASY	LICZBA WYDANYCH INFORMACJI PODATKOWYCH PIT-11	
	2018	2017
62.01.Z Działalność związana z oprogramowaniem	27 758	22 772
62.02.Z Działalność związana z doradztwem w zakresie informatyki	8 938	8 036
62.03.Z Działalność związana z zarządzaniem urządzeniami informatycznymi	5 840	5 204
62.09.Z Pozostała działalność usługowa w zakresie technologii informatycznych i komputerowych	4 992	4 669
63.11.Z przetwarzanie danych; zarządzanie stronami internetowymi (hosting) i podobna działalność	13 522	8 150
63.12.Z Działalność portali internetowych	2 510	1 778
63.91.Z Działalność agencji informacyjnych	121	120
63.99.Z pozostała działalność usługowa w zakresie informacji, gdzie indziej nie sklasyfikowana	5 016	3 049

Źródło: opracowanie własne

Jak zatem widać, w województwie istnieje olbrzymi potencjał tkwiący w wysokiej klasy specjalistach z zakresu nowoczesnych technik informatycznych. Natomiast problemem jest silna koncentracja przestrzenna – ponad 70% informacji podatkowych z firm zaliczonych do podklasy „Działalność związana z oprogramowaniem” trafiło do mieszkańców Krakowa, Wieliczki, Skawiny, Zabierzowa i Zielonek.

Mapa 36. Informacje PIT-11 wydane mieszkańcom Małopolski przez firmy działające w ramach sekcji J „Działalność związana z zakwaterowaniem i usługami gastronomicznymi”

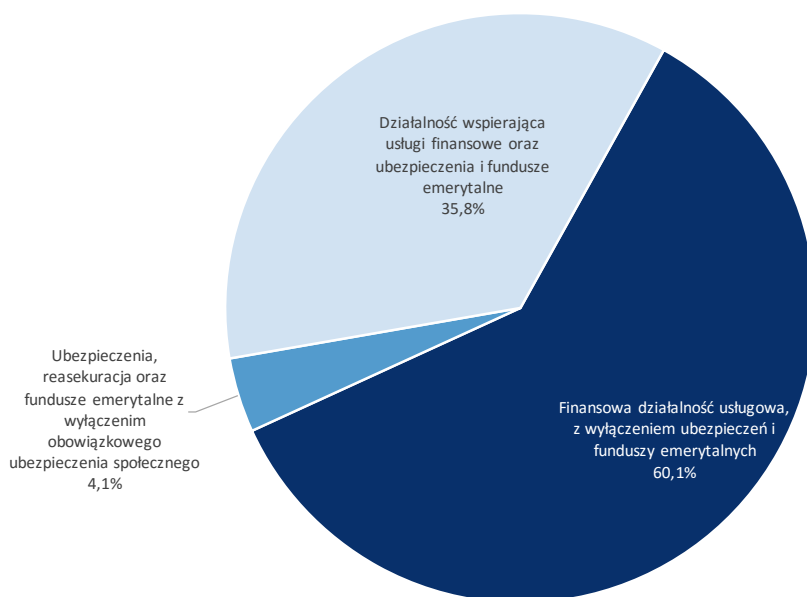


Źródło: opracowanie własne

Sekcja K „Działalność finansowa i ubezpieczeniowa”

W sekcji K, podatnicy z Małopolski otrzymali 36,9 tys. informacji podatkowych PIT-11 za 2018 rok wobec 34,7 tys. przekazanych za rok poprzedni. Specyfika tej sekcji wynikająca z ogólnokrajowego charakteru działalności instytucji finansowych i ubezpieczeniowych, których zarządy zlokalizowane są w różnych miastach, powoduje, iż jedynie 49,0% wydanych dokumentów pochodzi od firm z Małopolski. Znaczący jest odsetek informacji o dochodach wydanych przez płatników z terenu województwa mazowieckiego – 38,7%, śląskiego – 5,6% i dolnośląskiego – 2,7%.

Wykres 33. Struktura ilościowa informacji PIT-11 wydanych mieszkańcom województwa małopolskiego wg działów sekcji K „Działalność finansowa i ubezpieczeniowa”



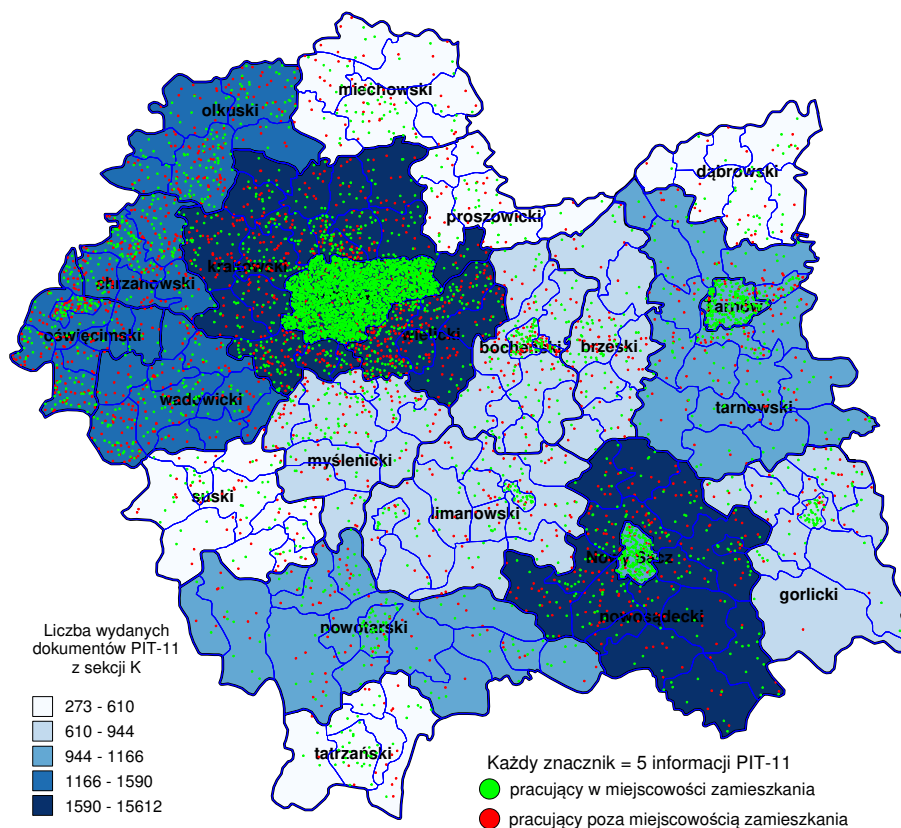
Źródło: opracowanie własne

W najliczniejszym pod względem wydanych informacji dla podatników dziale „Finansowa działalność usługowa ...”, dominuje grupa „Pośrednictwo pieniężne”, czyli m.in. banki. W jej przypadku na 15,1 tys. wystawionych informacji podatkowych, jedynie 26,7% pochodzi od jednostek z terenu województwa małopolskiego, a wiodącym jest województwo mazowieckie, z którego pochodzi 9,3 tys. dokumentów PIT-11.

Odwrotne proporcje układają się w przypadku drugiej pod względem liczebności informacji PIT-11 grupie „Działalność wspomagająca usługi finansowe, z wyłączeniem ubezpieczeń i funduszy emerytalnych”. W tym przypadku na niemal 13,2 tys. dokumentów, ponad 71,3% pochodzi od płatników z Małopolski, a prawie 19% do płatników z Mazowsza.

Na terenie województwa małopolskiego podatnicy zatrudnieni w podmiotach zaliczonych do sekcji K zamieszkują głównie miasto Kraków (42,3% wydanych w tej sekcji dokumentów podatkowych), przed powiatem krakowskim (8,9% dokumentów), wielickim (4,7%) i oświęcimskim (4,0%). Na poziomie gmin – poza miastami na prawach powiatu – „finansisci” zamieszkują najliczniej Wieliczkę (917 informacji PIT-11), Olkusz (550 dokumentów) i Skawinę (529 dokumentów).

Mapa 37. Informacje PIT-11 wydane mieszkańcom Małopolski przez firmy działające w ramach sekcji K „Działalność finansowa i ubezpieczeniowa”



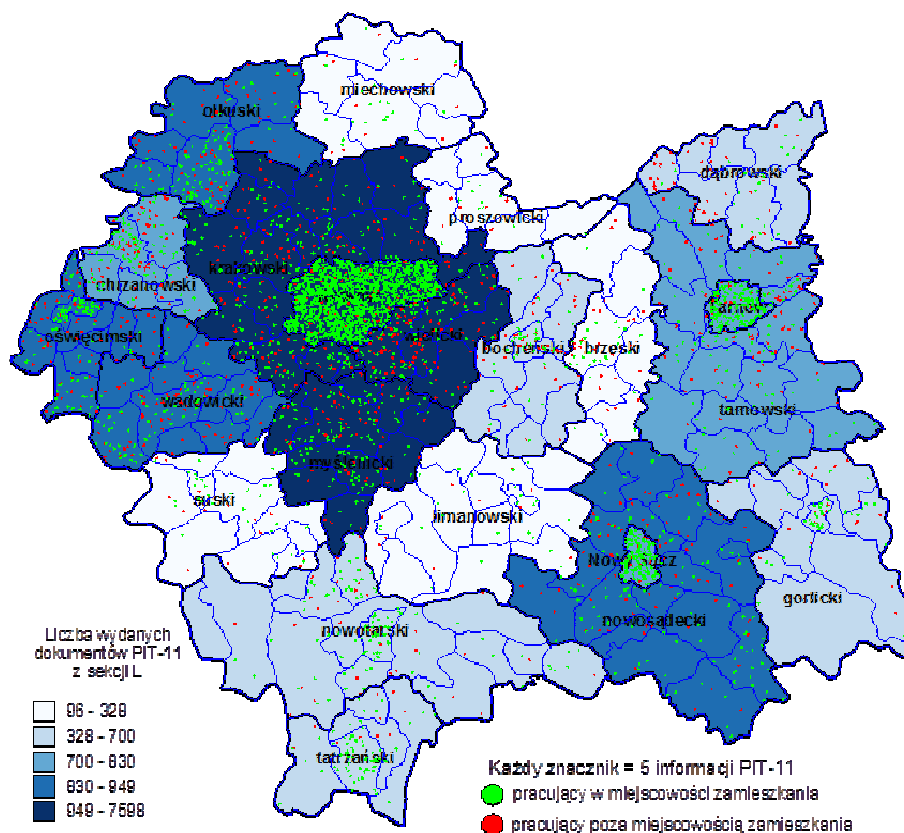
Źródło: opracowanie własne

Sekcja L „Działalność związana z obsługą nieruchomości”

W skład sekcji L wchodzi tylko jeden dział, w ramach którego płatnicy wydali swoim pracownikom 20,7 tys. informacji podatkowych. Podmioty z tej sekcji mają w dużej mierze charakter lokalny, o czym świadczy wysoki odsetek dokumentów pochodzących od płatników z Małopolski (86,6%).

Najwięcej podatników zatrudnionych w tej sekcji mieszka w Krakowie (35,8%), natomiast w pozostałych powiatach ich ilość waha się od 127 w powiecie proszowickim do 1617 w powiecie krakowskim.

Mapa 38. Informacje PIT-11 wydane mieszkańcom Małopolski przez firmy działające w ramach sekcji L „Działalność związana z obsługą nieruchomości”



Źródło: opracowanie własne

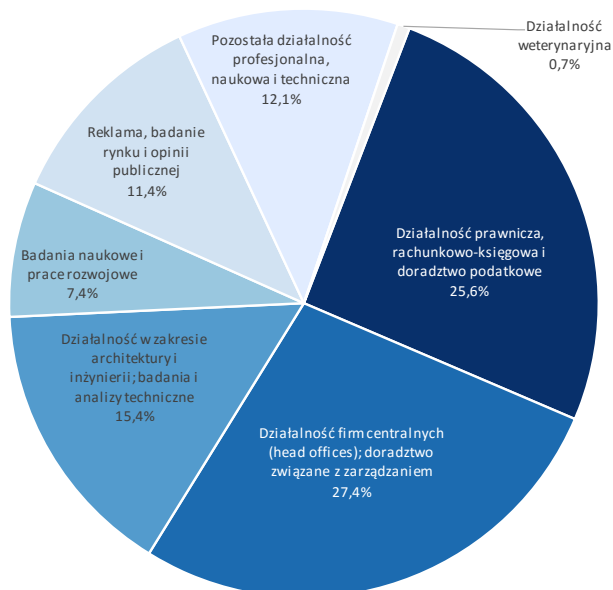
Sekcja M „Działalność profesjonalna, naukowa i techniczna”

Mówiąc o najbardziej prorozwojowym potencjale województwa małopolskiego należy wziąć pod uwagę głównie potencjał intelektualny tkwiący w mieszkańcach województwa. Częściowo objawia się on liczebnością pracowników zatrudnionych w sektorze badawczo-rozwojowym. Sekcja M jest zdefiniowana znacznie szerzej, obejmując m.in. również niektóre wolne zawody.

Tym niemniej podatnikom zamieszkałym w Małopolsce wydanych zostało 108,6 tys. informacji podatkowych PIT-11 za 2018 rok, co jest 5 pod względem liczebności sekcją w województwie. W stosunku do poprzedniego roku podatkowego wydano prawie 5,5 tys. więcej informacji podatkowych PIT-11.

Najwięcej informacji PIT-11 wydali płatnicy mający siedzibę na terenie Małopolski – 80,4%, przed podmiotami z województwa mazowieckiego – 11,8% i śląskiego – 3,5%. W ujęciu przestrzennym niemal połowę wydanych informacji PIT-11 otrzymali mieszkańcy miasta Krakowa (48,5%), co dwunasty dokument trafił do powiatu krakowskiego (8,3%).

Wykres 34. Struktura ilościowa informacji PIT-11 wydanych mieszkańcom województwa małopolskiego wg działów sekcji M „Działalność profesjonalna, naukowa i techniczna”



Źródło: opracowanie własne

Ponad ¼ wszystkich informacji podatkowych wydanych w sekcji M dostali prawnicy (grupa 69.1 PKD „Działalność prawnicza”) – 4 004 dokumenty oraz księgowi (grupa 69.2 PKD „Działalność rachunkowo-księgowa; doradztwo podatkowe”) – 23 789 dokumentów.

Jeszcze liczniejszą grupą są podatnicy otrzymujący informacje podatkowe z firm zakwalifikowanych do działu „Działalność firm centralnych; doradztwo związane z zarządzaniem”. Do pracowników z grupy 70.1 „Działalność firm centralnych (head offices) i holdingów, z wyłączeniem holdingów finansowych” trafiło 2 485 informacji PIT-11, z których prawie 76,6% pochodzi od firm mających siedzibę w Małopolsce.

Natomiast w ramach grupy 70.2 „Doradztwo związane z zarządzaniem”, pula wydanych informacji PIT-11 podzielona została na dwie klasy:

- „Stosunki międzyludzkie (public relations) i komunikacja” – 697 dokumentów,
- „Pozostałe doradztwo w zakresie prowadzenia działalności gospodarczej i zarządzania” – 26 545 dokumentów.

Dominują w tej grupie płatnicy z Małopolski (73,4% dokumentów) przy znaczącym udziale płatników z Mazowsza (19,4%).

W zakresie objętym działem 71 „Działalność w zakresie architektury i inżynierii; badań i analiz technicznych” znajdują się cztery podklasy zawarte w dwóch grupach:

Tabela 4. Liczba wydanych mieszkańcom województwa małopolskiego informacji o dochodach oraz pobranych zaliczkach na podatek dochodowy przez płatników działających w dziale 71

Kod PKD	NAZWA GRUPY/PODKLASY	LICZBA PIT-11	
		2018	2017
71.1	Działalność w zakresie architektury i inżynierii oraz związane z nią doradztwo techniczne	12 960	12 097
71.11.Z	Działalność w zakresie architektury	3 889	3 669
71.12.Z	Działalność w zakresie inżynierii i związane z nią doradztwo techniczne	9 071	8 428
71.2	Badania i analizy techniczne	3 798	5 479
71.20.A	Badania i analizy związane z jakością żywności	257	1 154
71.20.B	Pozostałe badania i analizy techniczne	3 541	4 325

Źródło: opracowanie własne

Dział 72 obejmuje podmioty prowadzące działalność w zakresie „Badań naukowych i prac rozwojowych”. Zdominowany jest przez grupę 72.1 „Badania naukowe i prace rozwojowe w dziedzinie nauk przyrodniczych i technicznych” – 7 471 wydanych informacji PIT-11 (9 070 w 2017 roku), natomiast do drugiej grupy z tego działu 72.2 „Badania naukowe i prace rozwojowe w dziedzinie nauk społecznych i humanistycznych” kwalifikuje się 599 dokumentów (481 w 2017 roku).

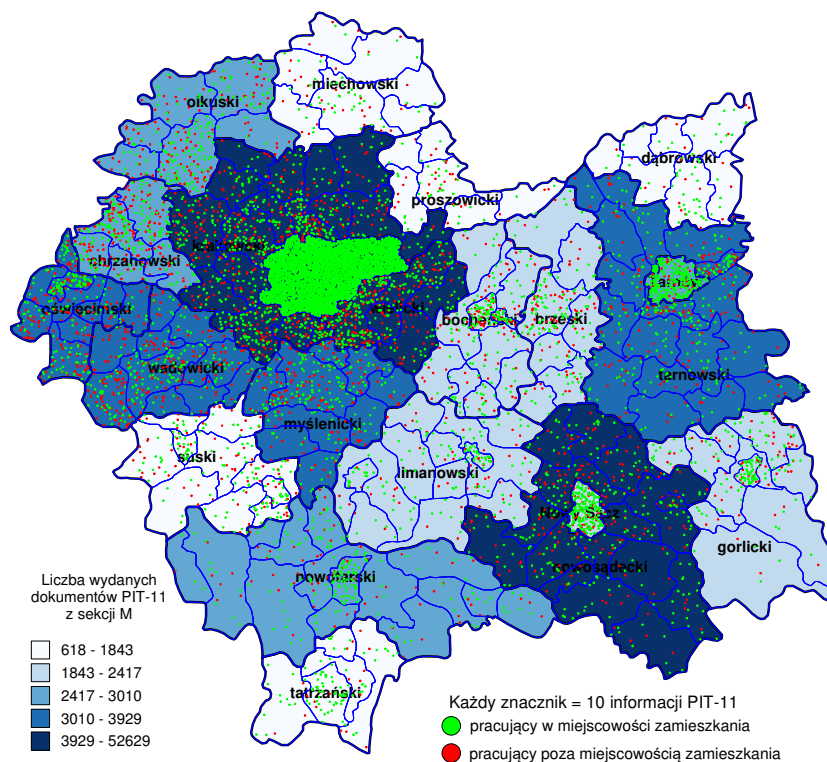
W „Reklamie” stanowiącej grupę 73.1 mieszkańcy Małopolski otrzymali 10 974 dokumenty podatkowe (wzrost w stosunku do poprzedniego roku o 14,4%, z czego 23,1% zostało wystawionych przez firmy mające siedzibę na terenie województwa mazowieckiego. Pozostały zbiór informacji podatkowych z działu 73 PKD zasilili grupę 73.2 „Badanie rynku i opinii publicznej” – razem 1 367 informacji.

Dział 74 „Pozostała działalność profesjonalna, naukowa i techniczna” objęła w sumie zbiorowość 13 133 wydanych dokumentów PIT-11. W ramach wchodzących w skład tego działu grup mieszkańcy Małopolski dostali:

- od firm zakwalifikowanych do grupy 74.1 „Działalność w zakresie specjalistycznego projektowania” – 2 460 informacji PIT-11 (wzrost o 13,2% w stosunku do poprzedniego roku)
- od firm z grupy 74.2 „Działalność fotograficzna” – 1 056 informacji (wzrost o 5,7%)
- od podmiotów z grupy 74.3 „Działalność związana z tłumaczeniami” – 843 dokumenty (spadek o 11,4%)
- od jednostek grupy 74.9 „Pozostała działalność profesjonalna, naukowa i techniczna, gdzie indziej niesklasyfikowana” 8 774 informacji podatkowych (wzrost o 4,8%).

W dziale 75 „Działalność weterynaryjna” wydano 738 informacji PIT-11.

Mapa 39. Informacje PIT-11 wydane mieszkańcom Małopolski przez firmy działające w ramach sekcji M „Działalność profesjonalna, naukowa i techniczna”



Źródło: opracowanie własne

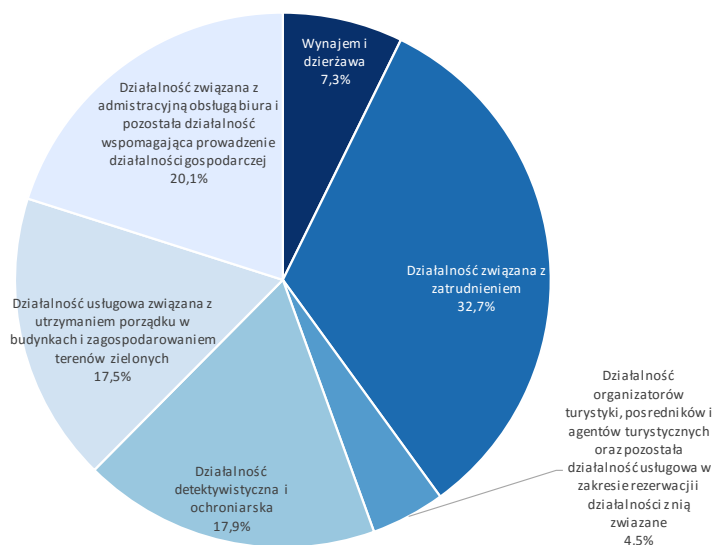
Sekcja N „Działalność w zakresie usług administrowania i działalność wspierająca”

Osoby zamieszkałe w Małopolsce otrzymujące wynagrodzenie ze stosunku pracy, służbowego, spółdzielczego i z pracy nakładczej, od firm zarejestrowanych w sekcji N, dostały 97,8 tys. informacji o osiągniętych dochodach i pobranych zaliczkach na podatek dochodowy za 2018 rok. Wielkość ta ma tendencję zwyżkową, w porównaniu do poprzedniego roku wzrost wyniósł 3,2%.

Drugim istotnym trendem dotyczy zwiększenia udziału podmiotów z województwa małopolskiego w liczbie wydanych informacji podatkowych PIT-11 – z 45,9% w 2015 roku, do 55,4% w 2017 roku i 57,6% w 2018 roku. Automatycznie w okresie 2015-2018 zmalał udział firm z innych województw: województwa mazowieckiego z 23,5% do 19,5%, województwa dolnośląskiego z 10,4% do 6,8%, województwa śląskiego z 8,7% do 6,4%.

Rozkład przestrzenny wg miejsca zamieszkania podatników wskazuje na dominację miasta Krakowa, do mieszkańców którego trafiło 37,0% dokumentów. Następnym pod tym względem jest powiat krakowski (10,1%), oświęcimski (5,5%) i wielicki (5,1%).

Wykres 35. Struktura ilościowa informacji PIT-11 wydanych mieszkańcom województwa małopolskiego wg działów sekcji N „Działalność w zakresie usług administrowania i działalność wspierająca”



Źródło: opracowanie własne

Poszczególne działy zawierają zróżnicowane grupy działalności, dokładniej charakteryzujące podaż usług dla firm i ludności. W dziale 77 „Wynajem i dzierżawa” występują 4 grupy:

- 77.1 „Wynajem i dzierżawa pojazdów samochodowych, z wyłączeniem motocykli” wydane zostały 3 052 informacje PIT-11, co stanowi 42,9% wszystkich przekazanych dokumentów w ramach tego działu,
- 77.2 „Wypożyczanie i dzierżawa artykułów użytku osobistego i domowego” – 709 dokumentów (10,0% ogółu),
- 77.3 „Wynajem i dzierżawa pozostałych maszyn oraz dóbr materialnych” – 3 032 dokumenty (42,6%),
- 77.4 „Dzierżawa własności intelektualnej i podobnych produktów, z wyłączeniem prac chronionych prawem autorskim” – 318 dokumentów (4,5% ogółem).

Dział 78 „Działalność związana z zatrudnieniem” zawiera 3 grupy. W ramach działalności objętej grupą 78.1 „Działalność związana z wyszukiwaniem miejsc pracy i pozyskiwaniem pracowników” wydano 8 357 informacji podatkowych, co stanowi 26,1% wszystkich dokumentów objętych omawianym działem. Pracownikom zatrudnionym w ramach grupy 78.2 „Działalność agencji pracy tymczasowej” przekazano 18 586 dokumentów PIT-11 (58,1% ogółu), przy czym duże wartości wskazują, iż są to osoby zatrudniane do prac tymczasowych, a nie tylko pracownicy biurowi agencji. Natomiast w trzeciej grupie 78.3 „Pozostała działalność związana z udostępnianiem pracowników” obejmuje 5 071 dokumentów (15,8% wszystkich poświadczeń z działu 78).

W dziale 79 występują dwie grupy. Z „Działalnością agentów i pośredników turystycznych oraz organizatorów turystyki”, czyli grupą 79.1, powiązanych jest 3 661 opracowanych informacji podatkowych, natomiast

z „Pozostałą działalnością usługową w zakresie rezerwacji i działalności z nią związane” (grupa 79.9) związanych jest 718 dokumentów, czyli 16,4% wszystkich wystawionych w ramach działu.

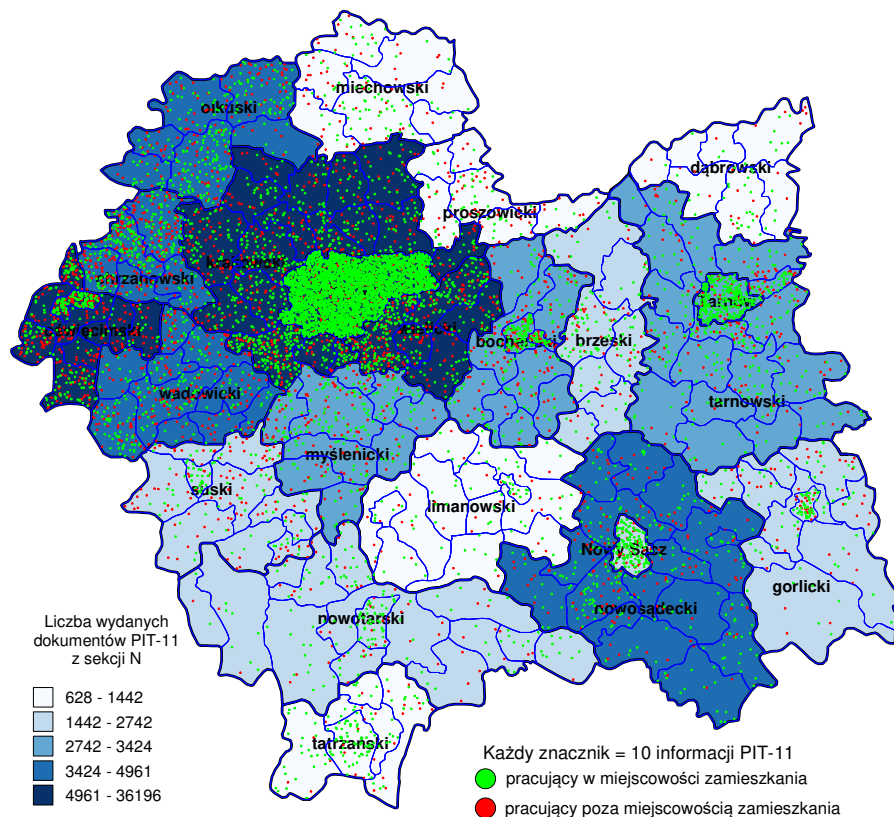
Dział 80 „Działalność detektywistyczna i ochroniarska”, to głównie grupa 80.1 „Działalność ochroniarska, z wyłączeniem systemów bezpieczeństwa”, z którą związany jest zbiór 15 416 informacji PIT-11 wydanych mieszkańcom Małopolski (87,8% wszystkich dokumentów z tego działu), przed grupą 80.2 „Działalność ochroniarska w zakresie obsługi systemów bezpieczeństwa” – 1 478 zaświadczeń podatkowych (8,4% ogółu) i grupa 80.3 „Działalność detektywistyczna” – 7 659 poświadczeń (3,8% ogółu).

Dział 81 „Działalność usługowa związana z utrzymaniem porządku...” podzielony jest na trzy grupy: 81.1 „Działalność pomocnicza związana z utrzymaniem porządku w budynkach” obejmująca 1 245 informacji o dochodach osób fizycznych PIT-11 (7,3% liczebności wszystkich poświadczeń w ramach działu), 81.2 „Sprzątanie obiektów”, gdzie trafiło 12 813 zaświadczeń (74,9% ogółu) i 81.3 „Działalność usługowa związana z zagospodarowaniem terenów zielonych” – 3 060 informacji (17,9% zbioru).

I wreszcie dział 82 „Działalność związana z administracyjną obsługą biura ...” obejmujący 4 grupy:

- 82.1 „Działalność związana z administracyjną obsługą biura, włączając działalność wspomagającą” w ramach której wydano 3 594 zaświadczenia PIT-11 (18,3% dokumentów zaliczonych do działu 82),
- 82.2 „Działalność centrów telefonicznych (call center)” – 4 786 poświadczeń (24,4% ogółu),
- 82.3 „Działalność związana z organizacją targów, wystaw i kongresów” – 1 942 informacje (9,9% ogółu),
- 82.9 „Działalność komercyjna, gdzie indziej nie sklasyfikowana”, z której pracownicy otrzymali 9 319 zaświadczeń o osiągniętych dochodach (47,4% omawianego zbioru).

Mapa 40. Informacje PIT-11 wydane mieszkańcom Małopolski przez firmy działające w ramach sekcji N „Działalność w zakresie usług administrowania i działalność wspierająca”



Źródło: opracowanie własne

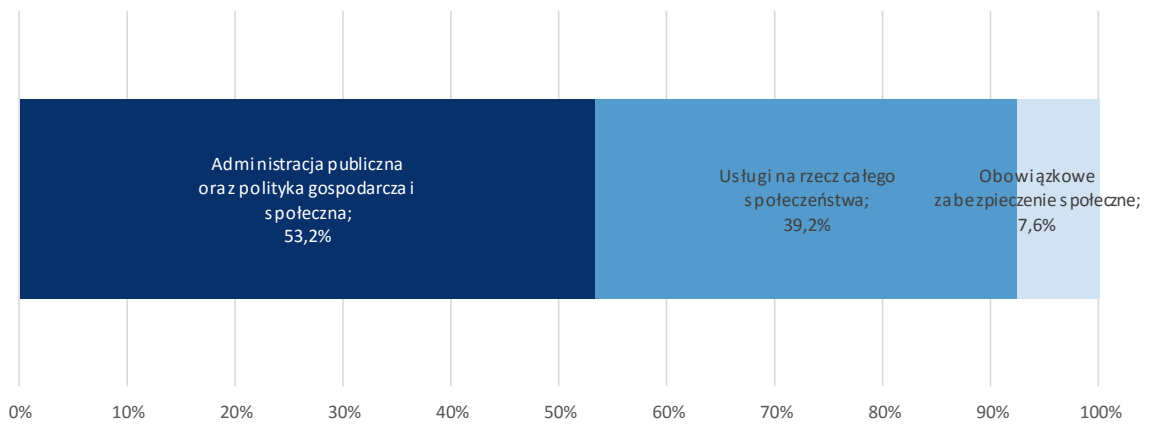
Sekcja O „Administracja publiczna i obrona narodowa; obowiązkowe zabezpieczenie społeczne”

Mieszkańcy województwa małopolskiego zatrudnieni w podmiotach zaliczonych do sekcji O otrzymali 71,4 tys. informacji o dochodach i pobranych zaliczkach PIT-11 za 2018 rok. W stosunku do roku poprzedniego nastąpił wzrost liczby wydanych dokumentów o 1,5%.

Podobnie jak w przypadku większości sekcji, najliczniejszą grupę podatników zatrudnionych w sekcji O, stanowią mieszkańcy Krakowa – 26,9%. W przypadku pozostałych powiatów zróżnicowanie liczby otrzymanych informacji jest zdecydowanie mniejsze: od 1,1 tys. w powiecie proszowickim, do 6,6 tys. w powiecie krakowskim.

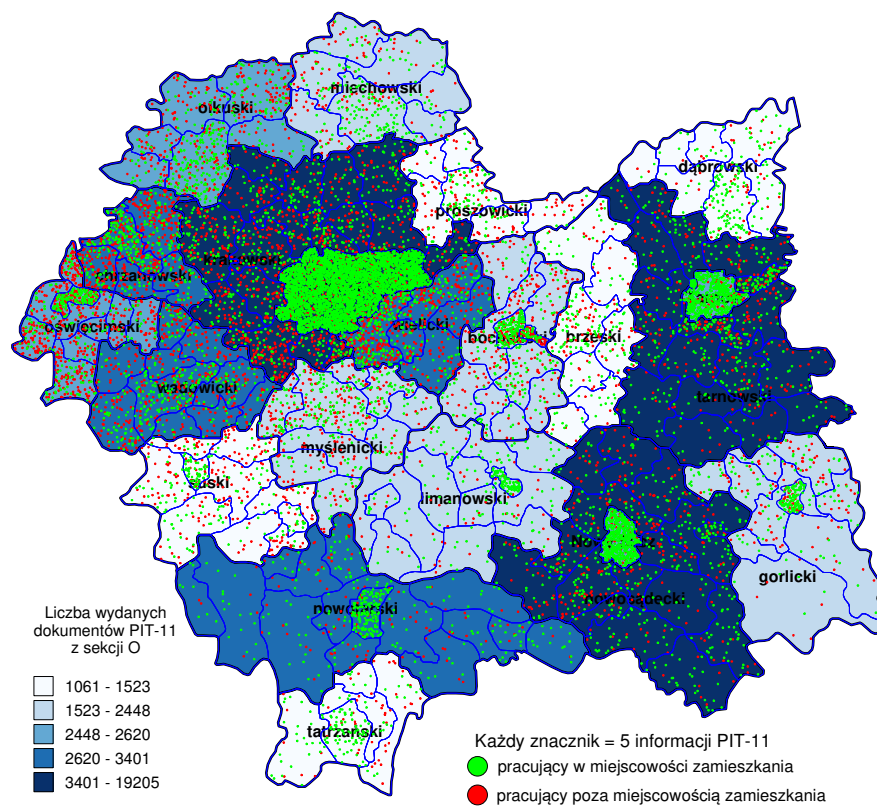
Sekcja O zawiera jeden dział, który dzieli się na trzy grupy. W zakres grupy 84.2 „Usługi na rzecz całego społeczeństwa” wchodzi sprawy zagraniczne, obrona narodowa, wymiar sprawiedliwości, bezpieczeństwo państwa, porządek i bezpieczeństwo publiczne oraz ochrona przeciwpożarowa. Pozostałe dwie grupy mają bardziej jednoznaczny zakres.

Wykres 36. Struktura ilościowa informacji PIT-11 wydanych mieszkańcom województwa małopolskiego wg grup sekcji O „Administracja publiczna i obrona narodowa; obowiązkowe zabezpieczenie społeczne”



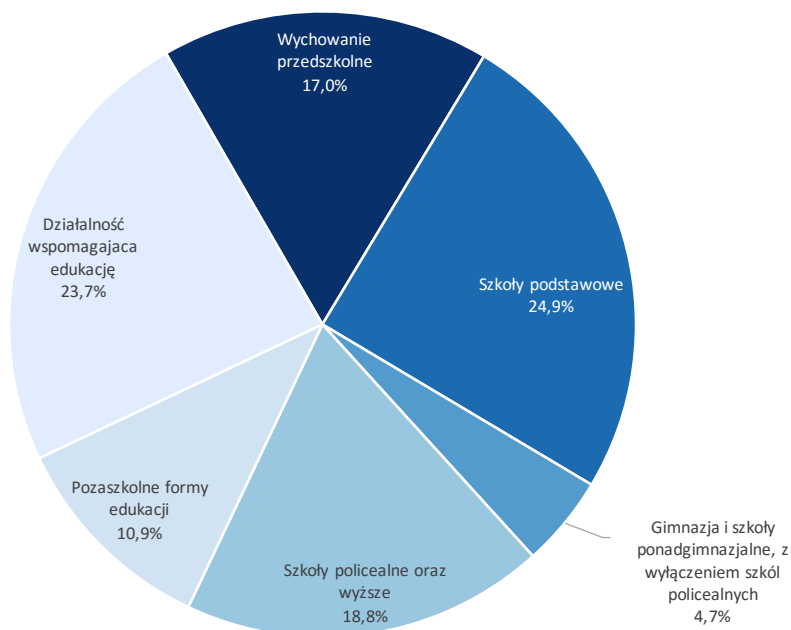
Źródło: opracowanie własne

Mapa 41. Informacje PIT-11 wydane mieszkańcom Małopolski przez firmy działające w ramach sekcji O „Administracja publiczna i obrona narodowa; obowiązkowe zabezpieczenie społeczne”



Źródło: opracowanie własne

Wykres 37. Struktura ilościowej informacji PIT-11 wydanych mieszkańcom województwa małopolskiego wg grup sekcji P „Edukacja”



Źródło: opracowanie własne

Sekcja P „Edukacja”

Do rąk mieszkańców województwa małopolskiego trafiło 130,6 tys. informacji podatkowych PIT-11 za 2018 rok, wykazując dość istotny wzrost (o 7,1%) w stosunku do poprzedniego roku.

Reforma szkolnictwa znalazła swoje odbicie w zmianach ilościowych wydanych informacji podatkowych – w porównaniu do poprzedniego roku odnotowano wzrost m.in. w grupie 85.1 „Wychowanie przedszkolne” o 9,6% oraz w grupie 85.2 „Szkoły podstawowe” o 7,9%. Jednocześnie spadek nastąpił w grupie 85.3 „Gimnazja i szkoły ponadgimnazjalne, z wyłączeniem szkół ponadgimnazjalnych” o 2,7%.

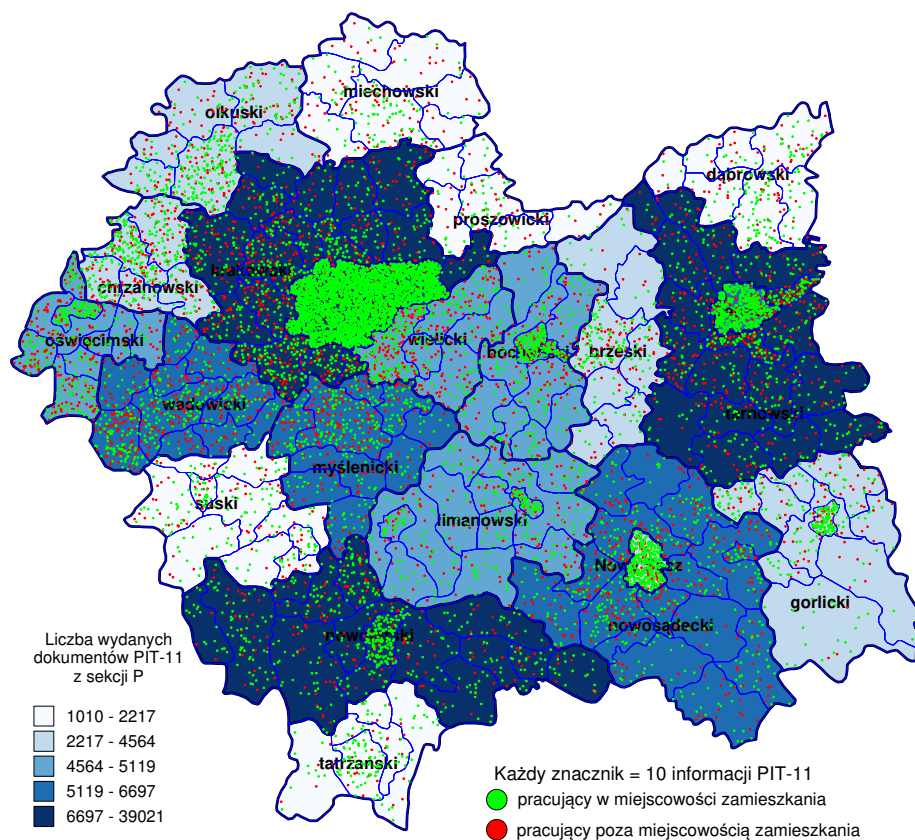
Zdecydowanie większa dynamika zmian wystąpiła jednak na przełomie 2016 i 2017 roku, m.in. przy zbliżonej dynamice wzrostu liczby dokumentów PIT-11 wydanych pracownikom przedszkoli (o 9,8%), przyrost liczby dokumentów wydanych pracownikom szkół podstawowych wyniósł 64,8%, a pracownikom gimnazjów zmniejszył się o 70,4%.

Tabela 5. Liczba wydanych mieszkańcom województwa małopolskiego informacji o dochodach oraz pobranych zaliczkach na podatek dochodowy przez płatników działających w grupie 85.2 „Szkoły podstawowe” i 85.3 „Gimnazja i szkoły ponadgimnazjalne, z wyłączeniem szkół policealnych

PODKLASA PKD2017	LICZBA WYDANYCH		2017=100
	2018	2017	
Szkoły podstawowe	32 572	30 189	107,9
Gimnazja	574	1 107	51,9
Licea ogólnokształcące	2480	2 312	107,3
Licea profilowane	503	492	102,2
Technika	568	487	116,6
Zasadnicze szkoły zawodowe	1823	1 775	102,7
Szkoły specjalne przysposabiające do zawodu	214	173	123,7

Źródło: opracowanie własne

Mapa 42. Informacje PIT-11 wydane mieszkańcom Małopolski przez firmy działające w ramach sekcji P „Edukacja”



Źródło: opracowanie własne

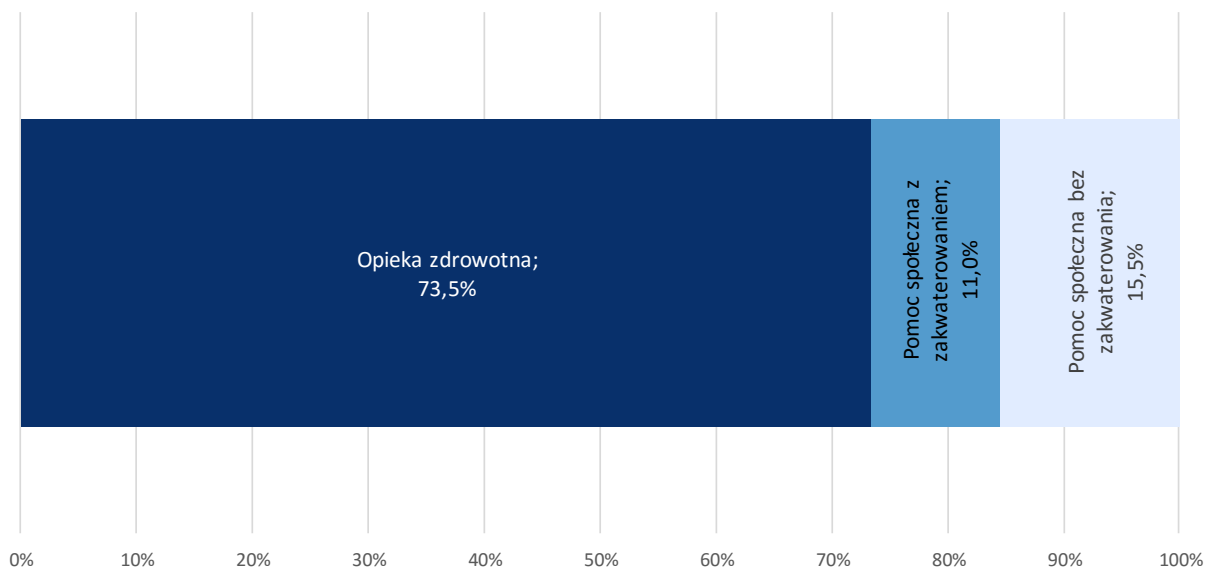
Sekcja Q „Opieka zdrowotna i pomoc społeczna”

Do podatników z Małopolski zatrudnionych w 2018 roku w jednostkach zakwalifikowanych do sekcji Q „Opieka zdrowotna i pomoc społeczna” trafiło 88,6 tys. informacji podatkowych PIT-11. W porównaniu do poprzedniego roku obserwowany jest wzrost o 7,6%, wysoki, lecz nieco niższy niż w latach poprzednich. Płatnicy z województwa małopolskiego wystawili 92,8% dokumentów, jednak obserwowany jest stopniowy spadek udziału rodzimych podmiotów w liczbie dystrybuowanych zaświadczeń PIT-11. Stosunkowo coraz bardziej widoczne w ostatnich latach stają się za to firmy z terenu województwa śląskiego, których udział, chociaż niewielki, jest rosnący i wyniósł 2,2%.

Stosunkowo nieliczne są natomiast informacje wystawione dla podatników uzyskujących przychody z więcej niż jednego stosunku pracy (lub stosunków pokrewnych) – takie informacje wykazano zaledwie w niespełna 1% przypadków. Wartość ta jednak wydaje się co najmniej niewiarygodna.

Udział dokumentów podatkowych z sekcji Q jest dosyć zrównoważony w stosunku do wszystkich wydanych informacji PIT-11 w przekroju powiatów – od 4,2% w powiecie wadowickim, do 8,8% w powiecie miechowskim. Automatycznie liczba bezwzględna zaświadczeń przekazanych do poszczególnych powiatów jest silnie skorelowana z liczbą ludności.

Wykres 38. Struktura ilościowa informacji PIT-11 wydanych mieszkańcom województwa małopolskiego wg działów sekcji Q „Opieka zdrowotna i pomoc społeczna”

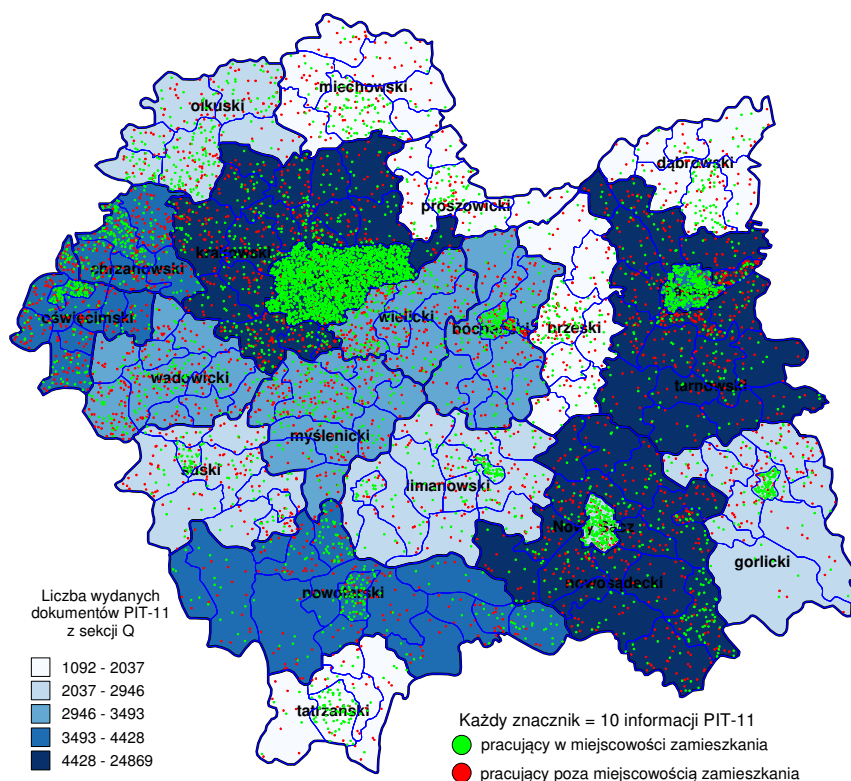


Źródło: opracowanie własne

Najliczniejszy z wymienionych działów, „Opieka zdrowotna”, w ramach którego wygenerowano 65,1 tys. informacji podatkowych, dzieli się na trzy grupy:

- 86.1 „Działalność szpitali” – wydane zostało 37,7 dokumentów, tj. 57,9% wszystkich informacji podatkowych z tego działu. W stosunku do poprzedniego roku wydano o 3,5% więcej dokumentów podatkowych.
- 86.2 „Praktyka lekarska” – 18,5 tys. dokumentów (28,4% całości). Przyrost ilościowy w ciągu roku wyniósł 5,1%.
- 86.9 „Pozostała działalność w zakresie opieki zdrowotnej” – 8,9 tys. informacji podatkowych (13,7%). Grupa ta obejmuje m.in. działalność fizjoterapeutyczną, działalność pogotowia ratunkowego, praktykę pielęgniarek i położnych, działalność paramedyczną. W stosunku do poprzedniego roku odnotowano wzrost o 8,1%.

Mapa 43. Informacje PIT-11 wydane mieszkańcom Małopolski przez firmy działające w ramach sekcji Q „Opieka zdrowotna i pomoc społeczna”



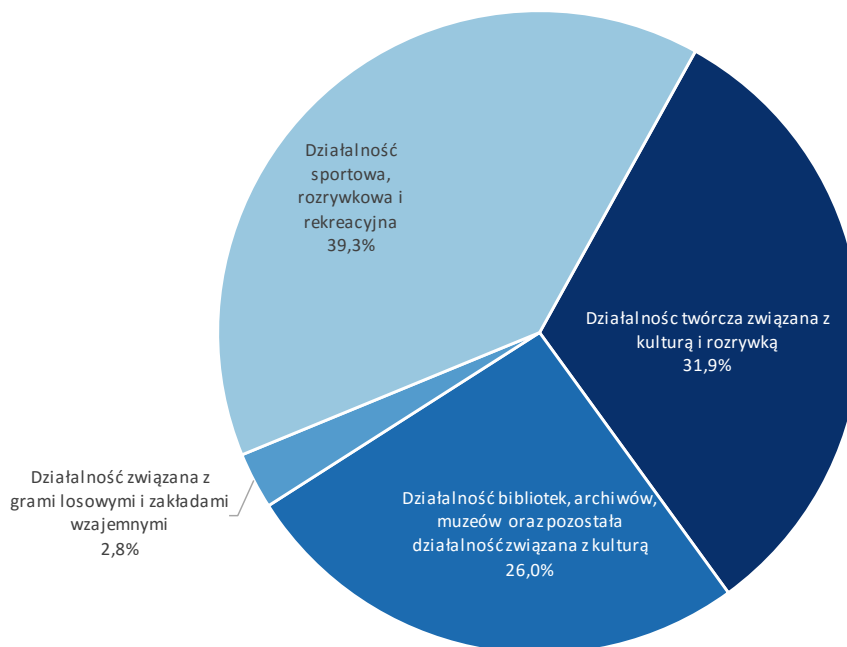
Źródło: opracowanie własne

Sekcja R „Działalność związana z kulturą, rozrywką i rekreacją”

Firmy zaliczone do tej dość zróżnicowanej sekcji przygotowały dla swoich pracowników 35,2 tys. informacji podatkowych PIT-11 za 2018 rok, wykazując wzrost do roku poprzedniego o 6,8%. Stopniowo rośnie też udział płatników mających siedzibę na terenie Małopolski w liczbie wydanych poświadczeń PIT-11 – z 85,6% w 2015 roku do 87,0% w 2017 roku i 87,6% w 2018 roku.

W ujęciu terytorialnym największa koncentracja podatników występuje w Krakowie i sąsiednich powiatach krakowskim i wielickim, gdzie łącznie zamieszkuje 47,8% podatników zatrudnionych w sekcji R.

Wykres 39. Struktura ilościowa informacji PIT-11 wydanych mieszkańcom województwa małopolskiego wg działów sekcji R „Działalność związana z kulturą, rozrywką i rekreacją”

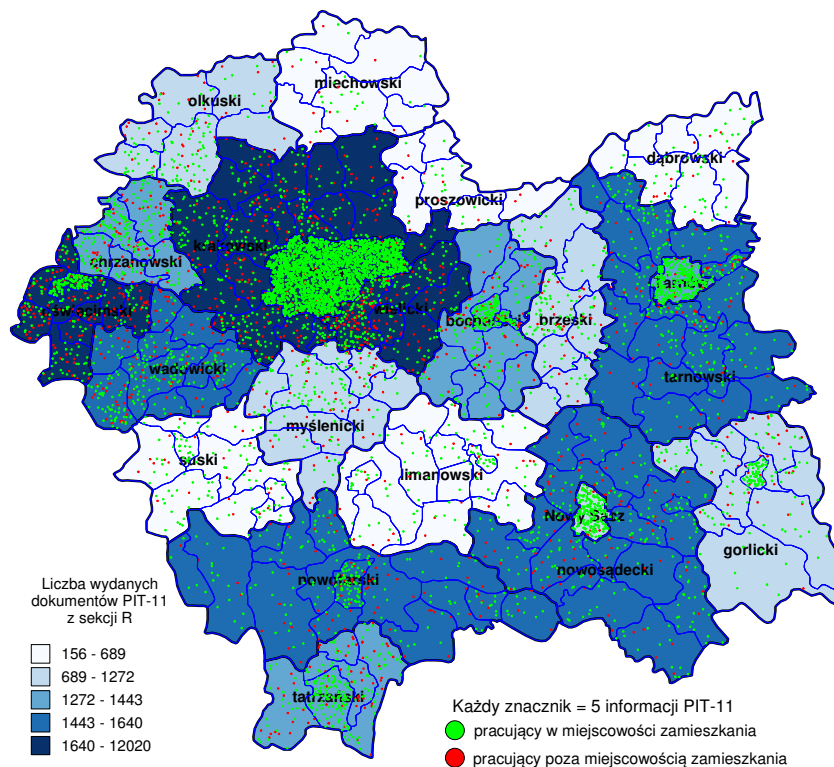


Źródło: opracowanie własne

W najliczniejszym dziale 93 „Działalność sportowa, rozrywkowa i rekreacyjna” na 13,8 tys. przekazanych informacji podatkowych PIT-11 niemal 80% trafiło do podatników związanych z grupą 93.1 „Działalność związana ze sportem”, a pozostałe 20% do grupy 93.2 „Działalność rozrywkowa i rekreacyjna”.

W drugim pod względem liczebności dziale 90 „Działalność twórcza związana z kulturą i rozrywką” mamy do czynienia z 11,2 tys. informacji podatkowych, wśród których należy wyróżnić podklasę 90.04.Z „Działalność obiektów kulturalnych”, w której zatrudnieni pracownicy otrzymali 6,2 tys. informacji podatkowych oraz podklasę 90.01.Z „działalność związana z wystawianiem przedstawień artystycznych” z 3,9 tys. przekazanych dokumentów.

Mapa 44. Informacje PIT-11 wydane mieszkańcom Małopolski przez firmy działające w ramach sekcji R „Działalność związana z kulturą, rozrywką i rekreacją”



Źródło: opracowanie własne

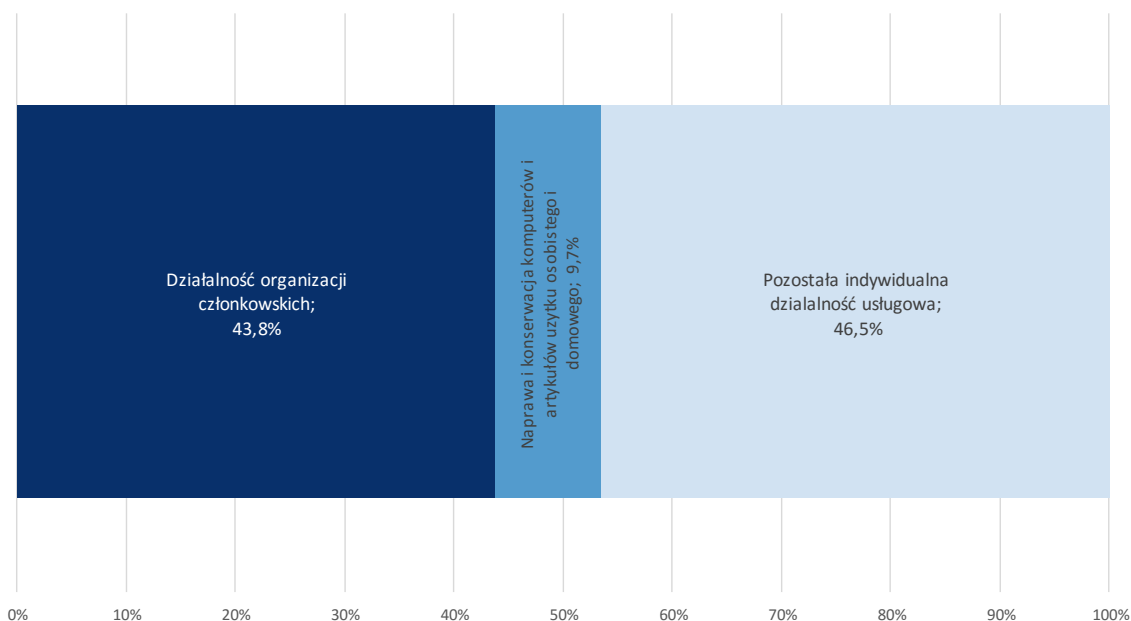
Sekcja S „Pozostała działalność usługowa”

Firmy zakwalifikowane do sekcji S prowadzą niezwykle zróżnicowaną działalność, nie dającą się przyporządkować w sposób jednoznaczny do wcześniej omawianych sekcji, stąd dosyć liczny zbiór wydanych informacji podatkowych PIT-11. Łącznie mieszkańcy Małopolski otrzymali niemal 38,6 tys. dokumentów za 2018 rok.

Liczba ta ma tendencję zwyżkową, w odniesieniu do 2017 roku przyrost wyniósł 7,1%, a w odniesieniu do danych za 2015 roku – niemal 28%. Firmy z Małopolski wystawiły 84,4% poświadczeń, przy czym obserwuje się ich malejący udział na korzyść firm z województw pomorskiego, kujawsko-pomorskiego czy świętokrzyskiego.

W ujęciu powiatowym dominuje miasto Kraków, gdzie trafiło 13,4 tys. (34,8%) wszystkich informacji. W następnej kolejności są: powiat krakowski – 3,3 tys. (8,6%) dokumentów, powiat nowotarski – 4,6% oraz powiaty wielicki i nowosądecki – po 4,4%.

Wykres 40. Struktura ilościowa informacji PIT-11 wydanych mieszkańcom województwa małopolskiego wg działów sekcji S „Pozostała działalność usługowa”



Źródło: opracowanie własne

Dział 95 „Naprawa i konserwacja komputerów i artykułów użytku osobistego i domowego” dzieli się na dwie grupy:

- 95.1 „Naprawa i konserwacja komputerów i sprzętu komunikacyjnego”, w której działające firmy przesłały swoim pracownikom 2 755 informacji podatkowych za 2018, z czego 1 873 (tj. 68,0%) trafiło do mieszkańców Krakowa. W pozostałych powiatach naprawą i konserwacją komputerów zajmuje się na etacie jedynie po kilkanaście – kilkadziesiąt osób, najwięcej w powiecie wielickim (118 informacji PIT-11, tj. 6,3% wszystkich wydanych dokumentów w tej grupie),
- 95.2 „Naprawa i konserwacja artykułów użytku osobistego i domowego”, obejmującą naprawę i konserwację sprzętu powszechnego użytku, urządzeń gospodarstwa domowego, naprawę obuwia i wyrobów skórzaných, naprawę zegarków, naprawę biżuterii itp. Podmioty działające w tej grupie przekazały swoim pracownikom 1 001 dokumentów podatkowych, spośród których m.in. 29,2% trafiło do mieszkańców Krakowa, 11,4% do mieszkańców powiatu wadowickiego, 8,0% do mieszkańców powiatu krakowskiego.

Dział 96 „Pozostała indywidualna działalność usługowa” obejmuje kilka szczegółowych rodzajów usług, zgrupowanych wg podklas:

- Pranie i czyszczenie wyrobów włókienniczych i futrzarskich (podklasa 96.01.Z) – wygenerowanych zostało 1 634 informacji podatkowych, tj. 9,1% wszystkich informacji przygotowanych w ramach działu;

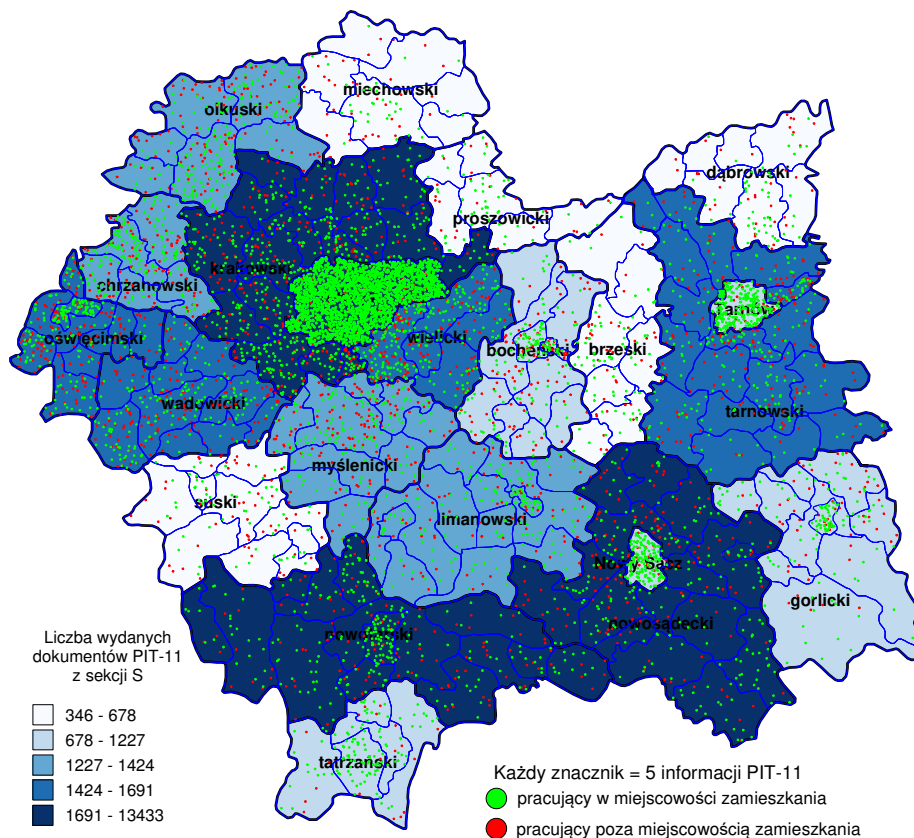
- Fryzjerstwo i pozostałe zabiegi kosmetyczne (podklasa 96.02.Z) – pracownikom przekazano 10 386 dokumentów (57,8%);

Pogrzeby i działalność pokrewna (podklasa 96.03.Z) – zatrudnionym w tej dziedzinie wydano 867 poświadczeń podatkowych, czyli 4,8% ogółu;

- Działalność usługowa związana z poprawą kondycji fizycznej (podklasa 96.04.Z) – 1 154 przekazanych dokumentów, tj. 6,4% zbioru z omawianego działu;

Pozostała działalność usługowa, gdzie indziej nie sklasyfikowana (podklasa 96.09.Z) – 3 925 dokumenty.

Mapa 45. Informacje PIT-11 wydane mieszkańcom Małopolski przez firmy działające w ramach sekcji S „Pozostała działalność usługowa”



Źródło: opracowanie własne

PODSUMOWANIE

1. Prezentowane informacje pozwalają na porównanie potencjału gmin i powiatów na podstawie rodzaju działalności podmiotu zatrudniającego (płatnika) mieszkańców (podatników) danej jednostki administracyjnej. Jest to odmienne podejście od metodologii stosowanej przez Główny Urząd Statystyczny, gdzie pracujących lub zatrudnionych liczy się wg miejsca pracy lub lokalizacji przedsiębiorstwa (metoda zakładowa lub przedsiębiorstw).
2. Liczba wydanych dokumentów podatkowych jest na ogół silnie skorelowana z liczbą mieszkańców, stąd dominacja miasta Krakowa oraz koncentracja podatników wokół dużych miast.
3. Zróżnicowanie struktury podatników pod względem rodzaju działalności płatników często uzależnione jest lokalizacją na danym terenie zakładów określonego rodzaju działalności, zatrudniających mieszkańców okolicy.
4. Zbiory podatników podatku dochodowego cechują się dużymi przyrostami rocznymi, wynikającymi ze zmian formalno-prawnych, ale prawdopodobnie również zwiększoną rotacją pracowników.
5. Najwięcej dokumentów podatkowych wydano podatnikom zatrudnionym w przetwórstwie przemysłowym. Ich udział w całym zbiorze jest stabilny w ostatnich latach. W drugiej pod względem liczebności sekcji „Handel hurtowy i detaliczny...” obserwowany jest trend zwyżkowy.
6. Najwyższym przyrostem liczby wydanych informacji podatkowych mieszkańcom Małopolski cechują się sekcje J „Informacja i komunikacja” oraz M „Działalność profesjonalna, naukowa i techniczna”.
7. Na podstawie otrzymanych baz podatkowych nie ma możliwości wiarygodnego wyznaczenia kierunków przepływu pracowników (dojazdów do pracy). Natomiast informacja o liczbie dojeżdżających zamieszkałych w danej gminie wg rodzajów działalności może być podstawą do uruchomienia na tym terenie przedsiębiorstwa o zbliżonym profilu wykorzystując lokalne zasoby siły roboczej.



Urząd Marszałkowski Województwa Małopolskiego
Departament Zrównoważonego Rozwoju
ul. Wielicka 72B, 30-552 Kraków

Egzemplarz bezpłatny

Publikacja współfinansowana ze środków Unii Europejskiej z Europejskiego Funduszu Społecznego w ramach Regionalnego Programu Operacyjnego Województwa Małopolskiego na lata 2014-2020



Rzeczpospolita
Polska



MAŁOPOLSKA

Unia Europejska
Europejskie Fundusze
Strukturalne i Inwestycyjne



www.obserwatorium.malopolska.pl