



# Podatnicy podatku dochodowego od osób fizycznych w Małopolsce w 2017 roku

Małopolskie Obserwatorium  
Rozwoju Regionalnego

Departament  
Zrównoważonego Rozwoju



**Podatnicy podatku  
dochodowego  
od osób fizycznych  
w Małopolsce w 2017 roku**

**Kraków 2018**

Autorzy opracowania:

Andrzej Binda

Wydawca:

Małopolskie Obserwatorium Rozwoju Regionalnego  
Departament Zrównoważonego Rozwoju  
Urząd Marszałkowski Województwa Małopolskiego  
ul. Wielicka 72B, 30-552 Kraków  
tel. (+48) 12 29 90 900, fax (+48) 12 29 926

Opracowanie w wersji elektronicznej dostępne na stronie  
[www.obserwatorium.malopolska.pl](http://www.obserwatorium.malopolska.pl)

Egzemplarz bezpłatny

Przy publikowaniu danych z publikacji prosimy o podawanie źródła.

Publikacja współfinansowana ze środków Unii Europejskiej z Europejskiego Funduszu Społecznego w ramach Regionalnego Programu Operacyjnego Województwa Małopolskiego na lata 2014–2020.



Rzeczpospolita  
Polska



MAŁOPOLSKA

Unia Europejska  
Europejskie Fundusze  
Strukturalne i Inwestycyjne



# SPIS TREŚCI

<b>Podatnicy wg miejsca zamieszkania</b> .....	5
Liczba podatników.....	5
<b>Podatnicy wg rodzajów działalności płatników</b> .....	10
Sekcja A „Rolnictwo, leśnictwo, łowiectwo i rybactwo” .....	10
Sekcja B „Górnictwo i wydobywanie” .....	10
Sekcja C „Przetwórstwo przemysłowe” .....	13
Sekcja D „Wytwarzanie i zaopatrywanie w energię elektryczną, gaz, parę wodną, gorącą wodę i powietrze do układów klimatyzacyjnych” .....	43
Sekcja E „Dostawa wody; gospodarowanie ściekami i odpadami oraz działalność związana z rekultywacją” .....	45
Sekcja F „Budownictwo” .....	46
Sekcja G „Handel hurtowy i detaliczny; naprawa pojazdów samochodowych, włączając motocykle” .....	48
Sekcja H „Transport i gospodarka magazynowa” .....	50
Sekcja I „Działalność związana z zakwaterowaniem i usługami gastronomicznymi” .....	51
Sekcja J „Informacja i komunikacja” .....	52
Sekcja K „Działalność finansowa i ubezpieczeniowa” .....	54
Sekcja L „Działalność związana z obsługą nieruchomości” .....	56
Sekcja M „Działalność profesjonalna, naukowa i techniczna” .....	57
Sekcja N „Działalność w zakresie usług administrowania i działalność wspierająca” .....	60
Sekcja O „Administracja publiczna i obrona narodowa; obowiązkowe zabezpieczenie społeczne” .....	62
Sekcja P „Edukacja” .....	63
Sekcja Q „Opieka zdrowotna i pomoc społeczna” .....	65
Sekcja R „Działalność związana z kulturą, rozrywką i rekreacją” .....	67
Sekcja S „Pozostała działalność usługowa” .....	69
<b>Podsumowanie</b> .....	72



## Źródło danych

Opracowanie przygotowane zostało w oparciu o zagregowane bazy danych dotyczących informacji o dochodach oraz o pobranych zaliczkach na podatek dochodowy od osób fizycznych PIT-11, udostępnionych przez Izbę Administracji Skarbowej w Krakowie. Informacje obejmowały podatników zamieszkałych na terenie województwa małopolskiego w zakresie:

- danych za 2017 rok,
- gminy – siedziby płatnika (województwo/powiat/gmina),
- rodzaju działalności płatnika wg PKD 2007 na poziomie podklasy,
- gminy zamieszkania podatnika (województwo/powiat/gmina),
- informacji o rodzaju kosztów uzyskania przychodu (4 rodzaje),
- liczby podatników.

Informacje dotyczące płatników dokonywane są metodą przedsiębiorstw, co uniemożliwia precyzyjne wskazanie miejsca pracy płatników z Małopolski.



## Liczba podatników

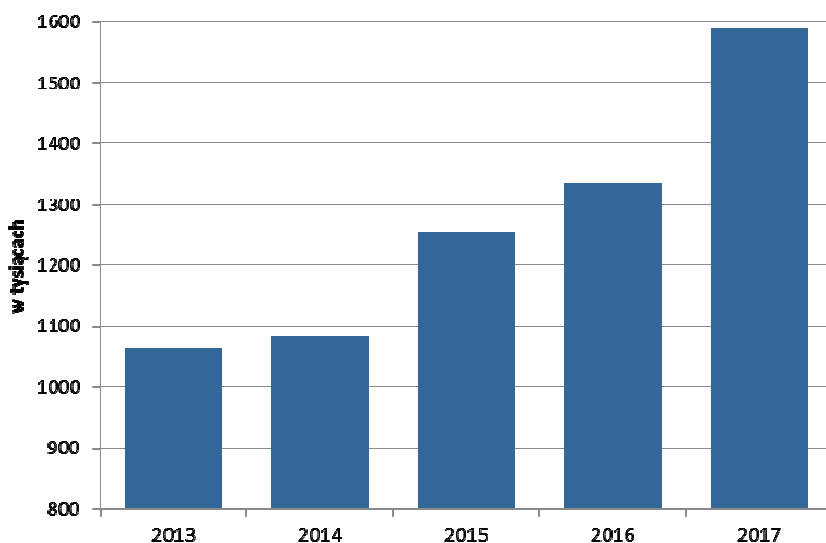
Otrzymane zbiory za 2017 rok obejmują **1 589,6 tys. informacji podatkowych PIT-11** wydanych podatnikom zamieszkałym na terenie województwa małopolskiego, uzyskujących przychody z tytułu stosunku służbowego, stosunku pracy, spółdzielczego stosunku pracy oraz pracy nakładczej. W porównaniu do liczby pracujących podawanych przez GUS (1 373,5 tys. osób w 2016 roku) zbiorów wydanych informacji podatkowych jest liczniejszy, lecz trzeba pamiętać, iż GUS podaje dane wg stanu na koniec roku, a informacje podatkowe dotyczą zjawisk występujących w ciągu całego roku. Ponadto zbiór ten obejmuje również informacje podatkowe wydane osobom pracującym krótkotrwale, sezonowo (studenci), jak również wydane wielokrotnie temu samemu pracownikowi, np. na skutek zmiany pracodawcy. Dodatkowo GUS podaje informacje wg faktycznego miejsca pracy (lub siedziby przedsiębiorstwa), dane z Izby Administracji Skarbowej przypisane są do miejsca zamieszkania podatnika.

W ciągu ostatnich lat liczba wydanych informacji PIT-11 stale wzrastała, co może być efektem nałożenia się kilku przyczyn:

- rzeczywistego wzrostu liczby podatników, wynikającego np. z procesów migracyjnych, podejmowania pracy przez absolwentów szkół;
- rotacji pracowników pomiędzy firmami tego samego lub różnego rodzaju działalności;
- podejmowania dodatkowego zatrudnienia u innych płatników przez dotychczasowych podatników;
- zmiany formy zatrudnienia, np. z umowy-zlecenia na umowę o pracę.

Szczególnie dużą dynamikę przyrostu liczby wydanych informacji podatkowych obserwuje się pomiędzy latami 2016 a 2017 – w skali województwa wyniosła ona 18,9%.

**Wykres 1.** Zmiana liczby „Informacji o dochodach PIT-11” wydanych podatnikom zamieszkałym w Małopolsce w latach 2013-2017



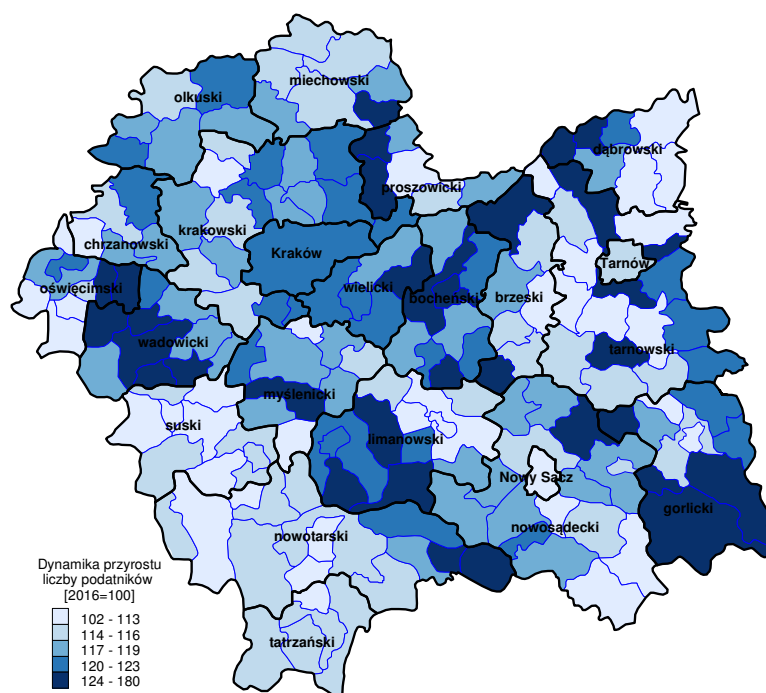
Źródło: opracowanie własne

We wszystkich powiatach odnotowano przyrost liczby podatników, przy czym dynamika przyrostu liczby podatników przekroczyła średnią wojewódzką w przypadku 4 powiatów: wadowickiego – wzrost o 27,9%, bocheńskiego – wzrost o 23,5%, wielickiego – wzrost o 22,5% i miasta Krakowa – wzrost o 20,4%. Najniższą dynamikę wzrostu liczby podatników w stosunku do poprzedniego roku odnotowano w przypadku powiatu suskiego – wzrost o 13,1%.

Na poziomie gminnym mediana dynamiki wzrostu liczby podatników wyniosła 18,0%, przy bardzo dużym zróżnicowaniu między poszczególnymi gminami: od 2,3% w przypadku Wietrzychowic, do 80,0% w Gręboszowie. Trudno jest jednak wskazać prawidłowości, które determinują tempo wzrostu – zarówno wśród gmin wiejskich, jak i miejsko-wiejskich czy miejskich można wyróżnić gminy o dużym, jak i niewielkim przyroście.

W pierwszej dziesiątce – według wielkości dynamiki wzrostu – jest 8 gmin wiejskich i dwie miejsko-wiejskie, w ostatniej dziesiątce – 7 gmin wiejskich i 3 miejsko-wiejskie.

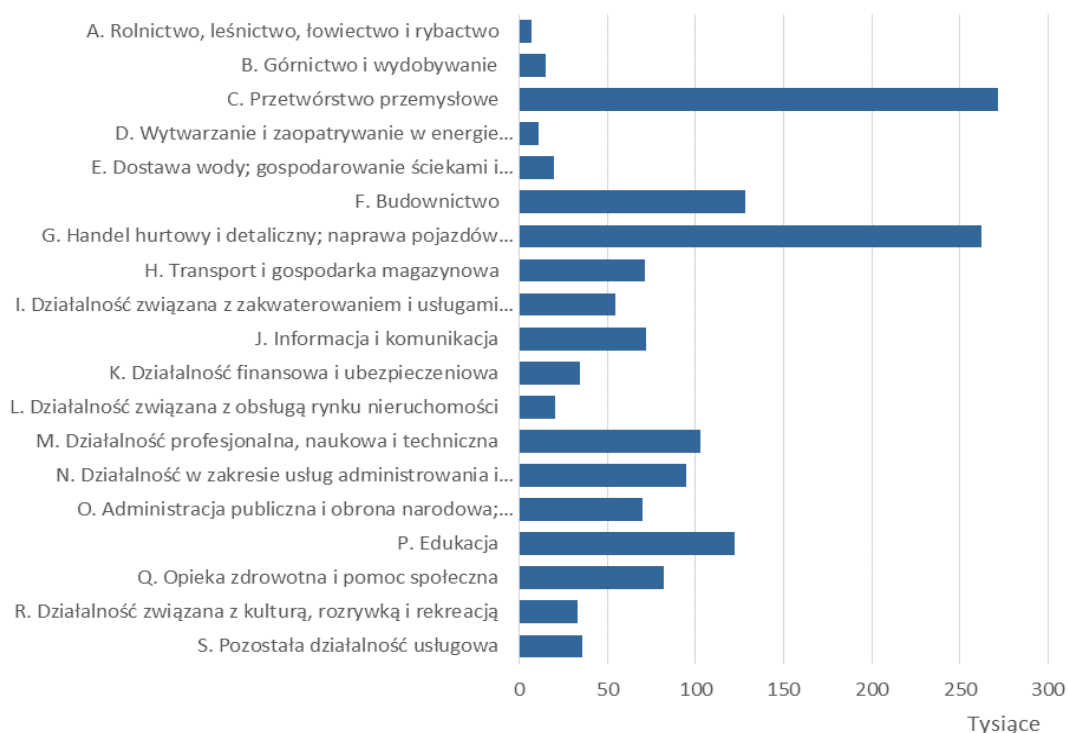
**Mapa 1.** Przyrost liczby podatników w gminach województwa małopolskiego w okresie 2016-2017



Źródło: opracowanie własne

Spośród wszystkich informacji PIT-11 wydanych mieszkańcom Małopolski, 79,6 tys. (tj. 5,0%) nie miało przypisanego rodzaju działalności płatnika. Wśród pozostałych największą liczbę informacji PIT-11 mieszkańcom Małopolski wystawiły podmioty zaliczone do sekcji C „Przetwórstwo przemysłowe” – 271,4 tys., następnie podmioty z sekcji G „Handel hurtowy i detaliczny, naprawa pojazdów samochodowych...” – 262,4 tys. oraz z sekcji F „Budownictwo” – 128,3 tys.

**Wykres 2.** Liczba informacji PIT-11 wydanych mieszkańcom województwa małopolskiego wg sekcji PKD



Źródło: opracowanie własne

W przypadku powiatów struktura wydanych informacji PIT-11 odpowiada w większym stopniu strukturze gospodarki danego rejonu. Szczególnie widoczne jest to w przypadku powiatu tatrzańskiego, gdzie dominującymi są informacje wydane przez podmioty działające w ramach sekcji I „Działalność związana z zakwaterowaniem i usługami gastronomicznymi” – 3 718 wydanych dokumentów, tj. 17,7% ogółem (średnia wojewódzka wynosi 3,4%), a jednocześnie podmioty z sekcji C „Przetwórstwo przemysłowe” wydały 1 290 dokumentów, tj. 6,1%, wobec średniej wojewódzkiej wynoszącej 18,2%. Z kolei w powiecie oświęcimskim wystąpiła silna koncentracja dokumentów wydanych przez podmioty z sekcji C „Przetwórstwo przemysłowe” – 39,1% wszystkich informacji PIT-11 wydanych mieszkańcom tego powiatu oraz dokumenty wydane przez podmioty z sekcji B „Górnictwo i wydobywanie” – 12,2%, przy średniej wojewódzkiej wynoszącej 1,0%.

Biorąc pod uwagę, iż pozyskane bazy danych o wydanych informacjach PIT-11 dotyczą podatników wg ich miejsca zamieszkania, można zdefiniować potencjalne specjalizacje mieszkańców poszczególnych powiatów wg rodzajów działalności w układzie sekcji PKD. Nie rozstrzyga to w żaden sposób o wykonywanym zawodzie poszczególnych osób, bardziej o potencjale gospodarczym danego powiatu (przyjmując umownie, iż dojazdy do pracy zamykają się w granicach powiatu). Za specjalizację dla danego powiatu przyjmuje się sekcję PKD,



dla której odsetek podatników otrzymujących informację PIT-11 od płatnika zaliczonego do tej sekcji, przekracza średnią wojewódzką powiększoną o odchylenie standardowe dla tej sekcji liczoną dla wszystkich powiatów.

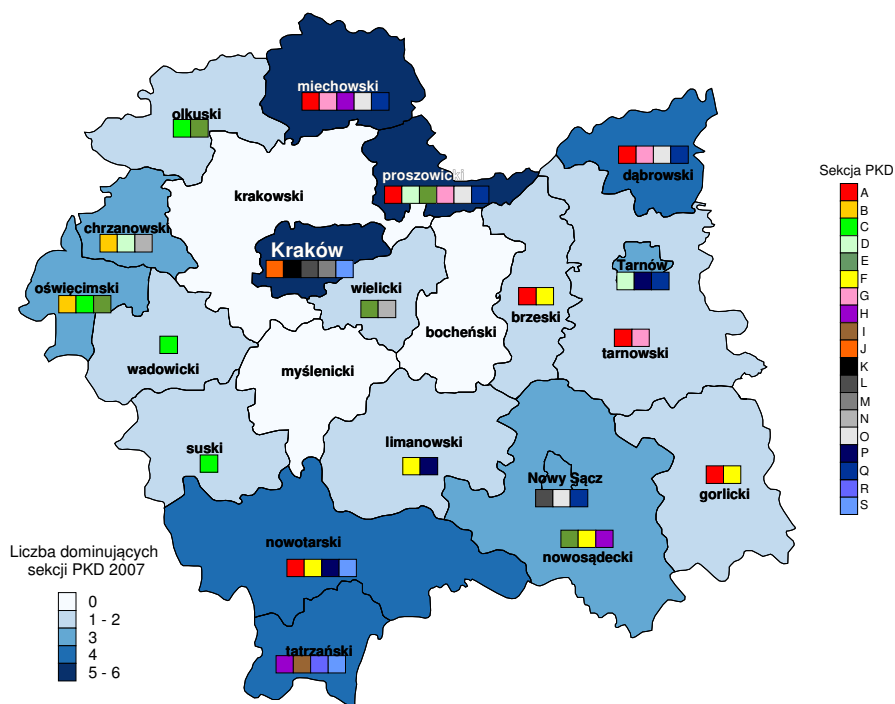
Wg powyższej definicji największą liczbą specjalizacji wykazują się powiaty najbardziej rozwinięte gospodarczo (np. miasto Kraków – 5) i powiaty rolnicze (powiat proszowicki – 6 sekcji, powiat miechowski – 5 sekcji). Należy podkreślić, że wyznaczona w ten sposób specjalizacja ma odniesienie na poziomie powiatu.

**Tabela 1.** Specjalizacje powiatów województwa małopolskiego wg sekcji PKD

SEKCJA PKD 2007	POWIATY
<b>A. Rolnictwo, leśnictwo, łowiectwo i rybactwo</b>	brzeski, dąbrowski, gorlicki, miechowski, nowotarski, proszowicki, tarnowski
<b>B. Górnictwo i wydobywanie</b>	chrzanowski, oświęcimski
<b>C. Przetwórstwo przemysłowe</b>	olkuski, oświęcimski, suski, wadowicki
<b>D. Wytwarzanie i zaopatrywanie w energię elektryczną, gaz, parę wodną, gorącą wodę i powietrze do układów klimatyzacyjnych</b>	chrzanowski, proszowicki, m. Tarnów
<b>E. Dostawa wody; gospodarowanie ściekami i odpadami oraz działalność związana z rekultywacją</b>	nowosądecki, olkuski, oświęcimski, proszowicki, wielicki
<b>F. Budownictwo</b>	brzeski, gorlicki, limanowski, nowosądecki, nowotarski
<b>G. Handel hurtowy i detaliczny; naprawa pojazdów samochodowych, włączając motocykle</b>	dąbrowski, miechowski, proszowicki, tarnowski
<b>H. Transport i gospodarka magazynowa</b>	miechowski, nowosądecki, tatrzański
<b>I. Działalność związana z zakwaterowaniem i usługami gastronomicznymi</b>	tatrzański
<b>J. Informacja i komunikacja</b>	m. Kraków
<b>K. Działalność finansowa i ubezpieczeniowa</b>	m. Kraków
<b>L. Działalność związana z obsługą rynku nieruchomości</b>	m. Kraków, m. Nowy Sącz
<b>M. Działalność profesjonalna, naukowa i techniczna</b>	m. Kraków
<b>N. Działalność w zakresie usług administrowania i działalność wspierająca</b>	chrzanowski, wielicki
<b>O. Administracja publiczna i obrona narodowa; obowiązkowe zabezpieczenie społeczne</b>	dąbrowski, miechowski, proszowicki, m. Nowy Sącz
<b>P. Edukacja</b>	limanowski, nowotarski, m. Tarnów
<b>Q. Opieka zdrowotna i pomoc społeczna</b>	dąbrowski, miechowski, proszowicki, m. Nowy Sącz, m. Tarnów
<b>R. Działalność związana z kulturą, rozrywką i rekreacją</b>	tatrzański
<b>S. Pozostała działalność usługowa</b>	nowotarski, tatrzański, m. Kraków

Źródło: opracowanie własne

**Mapa 2.** Dominujące sekcje PKD 2007 wśród podatników podatku dochodowego wg powiatów województwa małopolskiego



Źródło: opracowanie własne

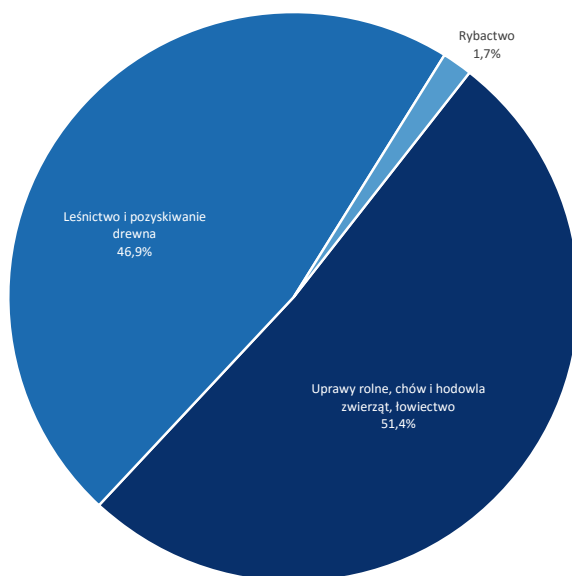
Specjalizacji (dominującej sekcji) nie udało się przypisać trzem powiatom: bocheńskiemu, krakowskiemu i myślenickiemu. Oznacza to, iż we wzmiankowanych powiatach gospodarka jest zrównoważona, odpowiadająca strukturze wojewódzkiej.

### Sekcja A „Rolnictwo, leśnictwo, łowiectwo i rybactwo”

Podatnicy zamieszkali w Małopolsce otrzymali 7 366 informacji PIT-11 od płatników działających w ramach sekcji A „Rolnictwo, leśnictwo, łowiectwo i rybactwo”. W zderzeniu z danymi GUS dotyczącymi liczby pracujących w rolnictwie wielkość ta jest raczej symboliczna, jednak biorąc pod uwagę, iż rolnictwo w Małopolsce opiera się głównie na pracy właściciela i jego rodziny, brak informacji podatkowych staje się uzasadniony.

Najliczniejszą grupę odbiorców stanowią wprawdzie osoby zatrudnione w dziale 01 „Uprawy rolne, chów i hodowla zwierząt, łowiectwo...” – 3 798 informacji PIT-11, ale niemal równie liczną stanowią osoby zatrudnione w dziale 02 „Leśnictwo i pozyskiwanie drewna” – 3 466 przekazanych informacji podatkowych. Rybactwo, w świetle informacji podatkowej, stanowi znikomy odsetek.

**Wykres 3.** Liczba informacji PIT-11 wydanych mieszkańcom województwa małopolskiego wg działów sekcji A „Uprawy rolne, chów i hodowla zwierząt, łowiectwo...”



Źródło: opracowanie własne

„Mapa dojazdów” wskazuje, iż ponad 60% podatników pracujących w sekcji A wykonuje swoją pracę w miejscu zamieszkania. Najliczniej osoby takie zamieszkują Kraków i powiat krakowski.

### Sekcja B „Górnictwo i wydobywanie”

Przedsiębiorstwa zaliczone do sekcji B „Górnictwo i wydobywanie” przekazały mieszkańcom Małopolski 15 450 informacji podatkowych PIT-11 za 2017 rok. W przeciągu roku nastąpił wzrost liczby przekazywanych

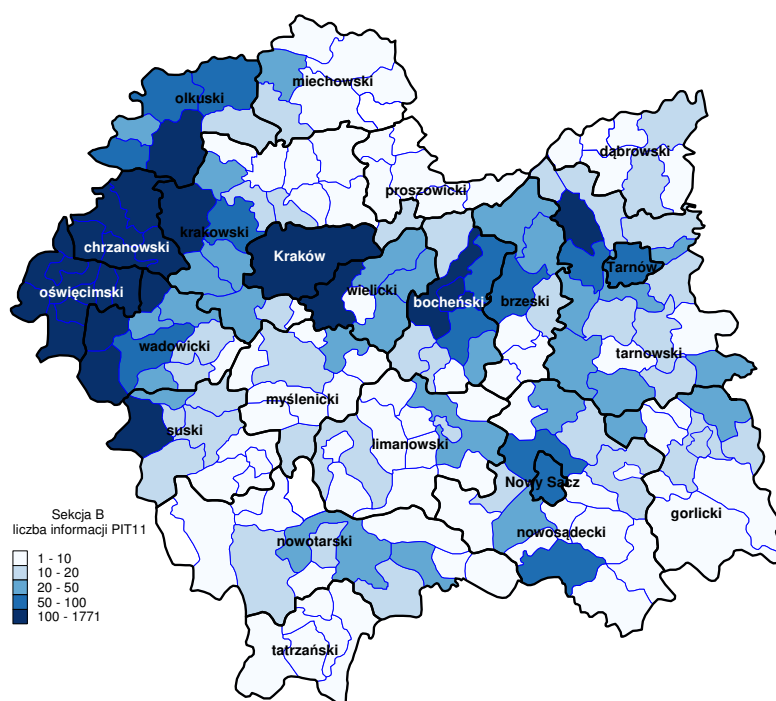
informacji podatkowych o 763 dokumenty, tj. o 5,1%. Jest to zdecydowanie niższy przyrost liczby wydanych dokumentów, niż w skali wszystkich sekcji ogółem (15,7%). Być może jest to efektem bardzo ograniczonej możliwości krótkotrwałego zatrudniania pracowników, podobnie jak zatrudniania na umowy cywilno-prawne w górnictwie, a co za tym idzie – sekcja mogła okazać się bardziej odporna na wymóg ograniczenia umów-zleceń i umów o dzieło.

Podana informacja o liczbie przekazanych PIT-11 nie znajduje pokrycia w danych statystycznych o liczbie pracujących: wg GUS liczba pracujących w tej sekcji jest niemal dwukrotnie mniejsza. Wynika to głównie z odmiennej metodologii liczenia – wg miejsca pracy w przypadku danych GUS i wg miejsca zamieszkania w przypadku danych skarbowych.

Zdecydowana większość spośród deklaracji PIT-11 trafiła w ręce mieszkańców gmin Małopolski Zachodniej: Libiąż – 1 771 dokumentów, Brzeszcze – 1 752 dokumenty, Chrzanów – 968 dokumentów, gmina Oświęcim – 850, miasto Oświęcim – 805.

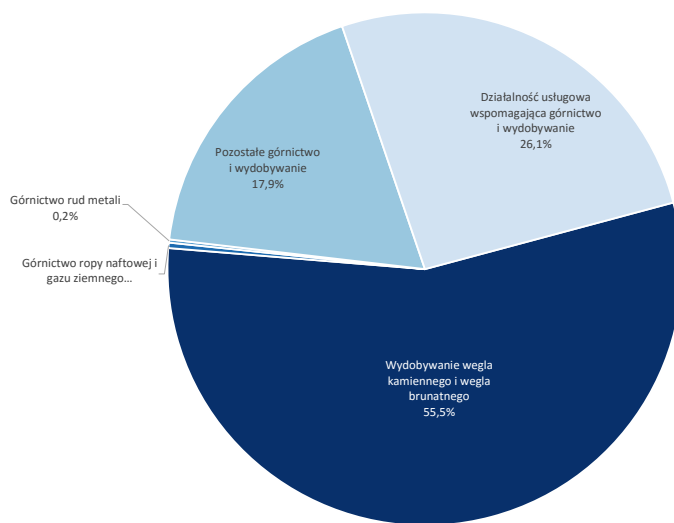
Na kształt sekcji największy wpływ mają przedsiębiorstwa zlokalizowane na terenie województwa śląskiego, wydając 72,0% wszystkich PIT-11 przekazanych mieszkańcom Małopolski pracującym w górnictwie.

**Mapa 3.** Informacje PIT-11 przekazane mieszkańcom województwa małopolskiego od firm działających w sekcji B „Górnictwo i wydobywanie” – wg gmin



Źródło: opracowanie własne

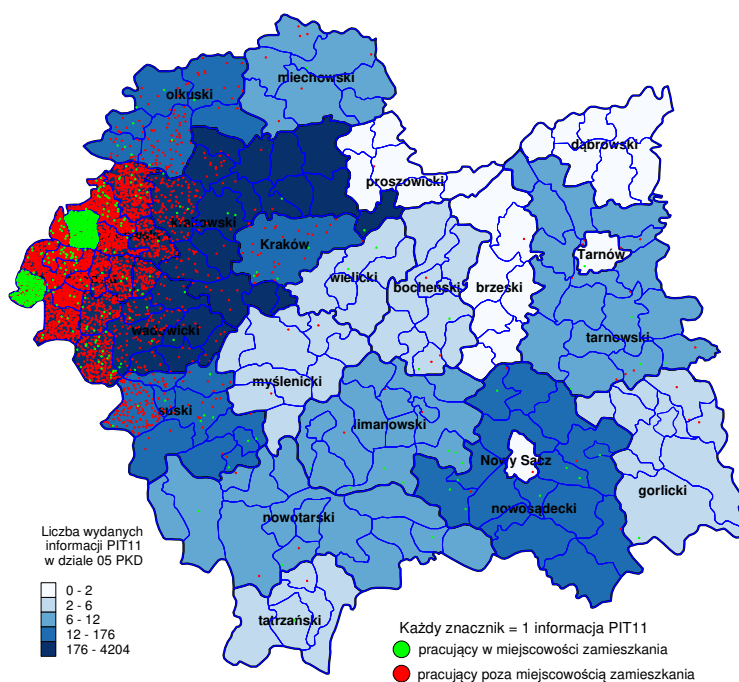
**Wykres 4.** Liczba informacji PIT-11 wydanych mieszkańcom województwa małopolskiego wg działów sekcji B „Górnictwo i wydobywanie”



Źródło: opracowanie własne

Na sekcję B składa się 5 działów, wśród których dominuje dział 05 „Wydobywanie węgla kamiennego i węgla brunatnego” – 8 571 informacji PIT-11. Lokalizacja podatników, zarówno pracujących w miejscowości zamieszkania, jak i dojeżdżających do pracy poza teren własnej miejscowości, wskazuje, iż dział ten tworzą dwa ośrodki, tj. kopalnie węgla kamiennego w Libiążu oraz w Brzeszczach. Obydwa zakłady należą do koncernu TAURON Wydobycie SA z siedzibą w Jaworznie, tj. na terenie województwa śląskiego.

**Mapa 4.** Informacje PIT-11 wydane mieszkańcom Małopolski przez firmy działające w ramach działu 05 „Wydobywanie węgla kamiennego i węgla brunatnego” wg powiatów i gmin



Źródło: opracowanie własne

## Sekcja C „Przetwórstwo przemysłowe”

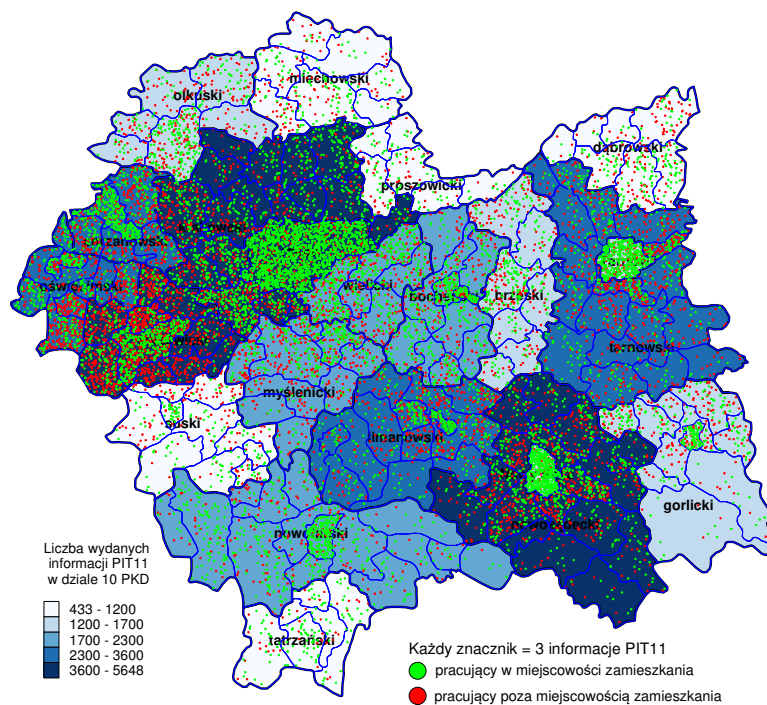
Dominującym działem PKD w sekcji C „Przetwórstwo przemysłowe” jest „Produkcja artykułów spożywczych”, który ma największy udział w 14 spośród 22 powiatów Małopolski. Natomiast w powiatach, w których wskazano sekcję C, jako specjalizację, najliczniej występują na ogół inne rodzaje działalności produkcyjnej. I tak w przypadku powiatu olkuskiego największy udział ma dział „Produkcja metali”, w przypadku powiatu oświęcimskiego, dział „Produkcja pojazdów samochodowych, przyczep i naczep, z wyłączeniem motocykli”, w powiecie suskim „Produkcja wyrobów z drewna oraz korka, z wyłączeniem mebli; produkcja wyrobów ze słomy i materiałów używanych do wyplatania”, a w powiecie wadowickim „Produkcja artykułów spożywczych”.

Łącznie płatnicy działający w sekcji C „Przetwórstwo przemysłowe” wydali 271,4 tys. informacji PIT-11 podatnikom zamieszkałym w województwie małopolskim. W ciągu ostatnich dwóch lat nastąpił znaczny przyrost wydanych dokumentów PIT-11 (o 27,1%), spowodowane jest to jednak bardziej większą rotacją pracowników, niż przyrostem miejsc pracy. Najwięcej z tych osób mieszka, co oczywiste, w Krakowie (15,5%), a kolejne miejsca zajmują mieszkańcy powiatu wadowickiego (9,2%) i powiatu oświęcimskiego (7,5%). Dominującą pozycję traci Kraków już przy analizie na poziomie działu – w 12 na 24 działów stanowiących sekcję C, maksymalna wartość przypada wprawdzie na Kraków, ale w pozostałych przewagę mają inne powiaty.

Podatnicy otrzymujący informacje PIT-11 z firm z **działu 10 „Produkcja artykułów spożywczych”** najliczniej zamieszkują powiat wadowicki – 5,6 tys. osób, a w szczególności miasto i gminę Wadowice – 2,0 tys. osób (efekt m.in. koncern Maspex). Kolejnymi pod względem liczebności podatników z tego działu są mieszkańcy Krakowa – 5,1 tys. osób i powiatu krakowskiego – 4,5 tys. osób, w którym najbardziej znacząca rolę odgrywa miasto i gmina Skawina – 1,0 tys. osób (m.in. Lajkonik Snacks sp. z o.o., Bahlsen Polska sp. z o.o.).

Wśród firm działających w „Produkcji artykułów spożywczych” dominują podmioty zlokalizowane na terenie Małopolski – od nich pochodzi 88,9% informacji o dochodach i pobranych zaliczkach na podatek dochodowy, przekazanych mieszkańcom województwa małopolskiego. Stosunkowo znaczący udział mają jeszcze firmy z siedzibą na terenie województwa śląskiego (3,8%) i województwa mazowieckiego (2,9% wydanych informacji PIT-11).

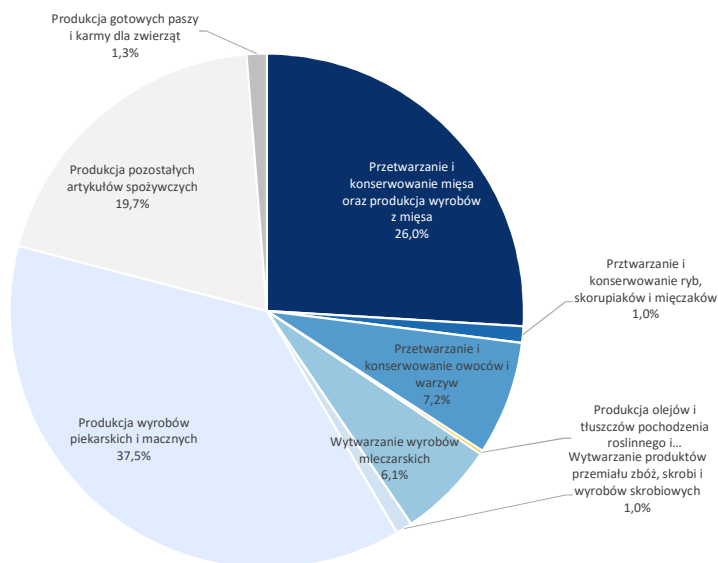
**Mapa 5.** Informacje PIT-11 wydane mieszkańcom Małopolski przez firmy działające w ramach działu 10 „Produkcja artykułów spożywczych” wg powiatów i gmin



Źródło: opracowanie własne

Zgodnie z klasyfikacją PKD 2007 dział 10 dzieli się na 9 grup, z których wszystkie reprezentowane są wśród płatników przekazujących informacje PIT-11 podatnikom zamieszkałym w Małopolsce. Dominują dwie grupy: związana z produkcją piekarską i związana z przetwórstwem mięsa.

**Wykres 5.** Liczba informacji PIT-11 wydanych mieszkańcom województwa małopolskiego wg grup działalności działu 10 PKD „Produkcja artykułów spożywczych”



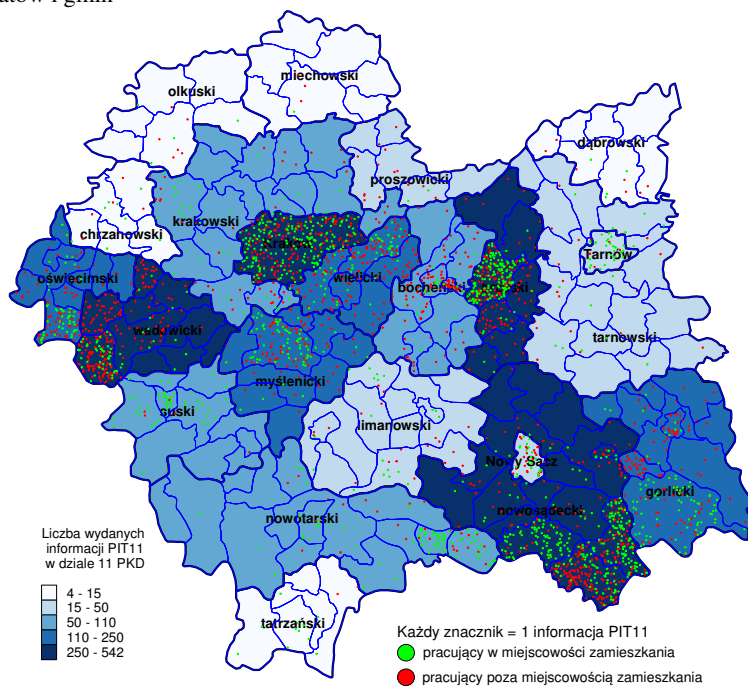
Źródło: opracowanie własne

Przeszło 3/4 informacji PIT-11 przekazanych przez firmy związane z produkcją piekarską (grupa 10.7) pochodzi od firm zaliczonych do podklasy 10.71Z „Produkcja pieczywa, produkcja świeżych wyrobów ciastkarskich i ciastek”, a zatem od piekarni działających na rynkach lokalnych. Podobna sytuacja obserwowana jest w przypadku grupy 10.1 związanej z przetwórstwem mięsa i produkcją wyrobów z mięsa. Również i w tym przypadku mamy do czynienia z dużą liczbą lokalnych wytwórców. Stąd, w przypadku całego działu – pomimo widocznych obszarów koncentracji – występuje dosyć równomierny rozkład pracujących w tym dziale w skali całego województwa.

**Dział 11 „Produkcja napojów”** koncentruje się w powiecie nowosądeckim, w którym mieszka 555 podatników na 2601 z całego województwa. Najwięcej spośród nich mieszka w gminie Muszyna – 190 i Krynica-Zdrój – 173, co jest związane z eksploatacją źródeł wód mineralnych występujących na tym obszarze. Kolejną pozycję zajął Kraków – 333 podatników i powiat brzeski – 303 mieszkańców, w tym 233 z gminy Brzesko.

W „Produkcji napojów”, większość (56,5%) informacji PIT-11, pochodzi od płatników zlokalizowanych w Małopolsce, ale bardzo znaczący jest udział firm z Mazowsza (33,1%).

**Mapa 6.** Informacje PIT-11 wydane mieszkańcom Małopolski przez firmy działające w ramach działu 11 „Produkcja napojów” wg powiatów i gmin

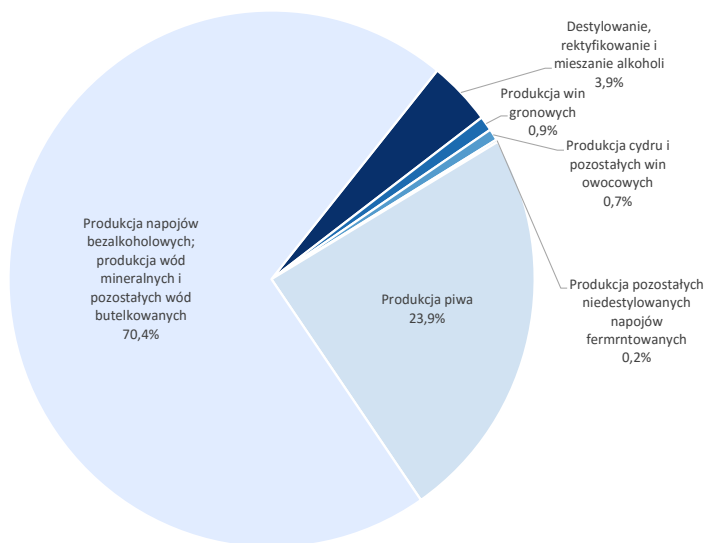


Źródło: opracowanie własne

Dział 11 składa się z jednej grupy dzielącej się na 7 podklas, z których 6 jest reprezentowanych wśród podatników zamieszkałych w Małopolsce. Dominującą liczebnie podklasą jest „Produkcja napojów bezalkoholowych; produkcja wód mineralnych i pozostałych wód mineralnych” (1 840 informacji PIT-11), co pokrywa się z koncentracją podatników pracujących w tej podklasie w gminach uzdrowiskowych.



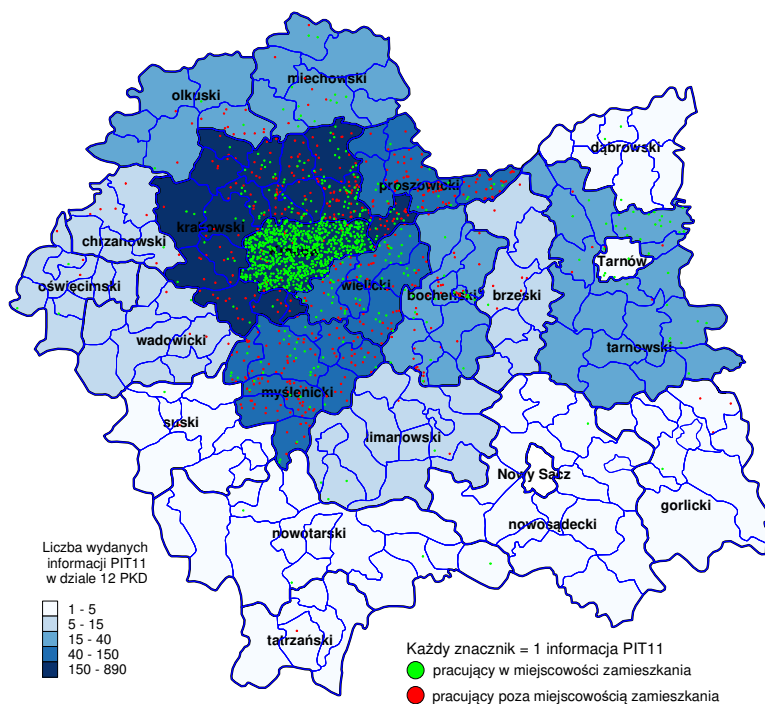
**Wykres 6.** Liczba informacji PIT-11 wydanych mieszkańcom województwa małopolskiego wg podklas działalności działy 11 PKD „Produkcja napojów”



Źródło: opracowanie własne

W dziale 12 „Produkcja wyrobów tytoniowych” wydanych zostało 1 676 informacji podatkowych PIT-11 mieszkańcom województwa małopolskiego, z czego większość (53,1%) trafiło do mieszkańców Krakowa, a 43,9% do mieszkańców powiatów krakowskiego i wielickiego. Większość z tych podatników wykazuje wyższe koszty uzyskania przychodu z tytułu dojazdów do pracy w innej miejscowości (czyli najprawdopodobniej pracują w Zakładach Tytoniowych w Krakowie). Dział 12 jest niemal całkowicie zmonopolizowany przez płatników z Małopolski – 97,3% PIT-11 przekazanych podatnikom pochodzi z firm mających siedzibę na terenie województwa małopolskiego.

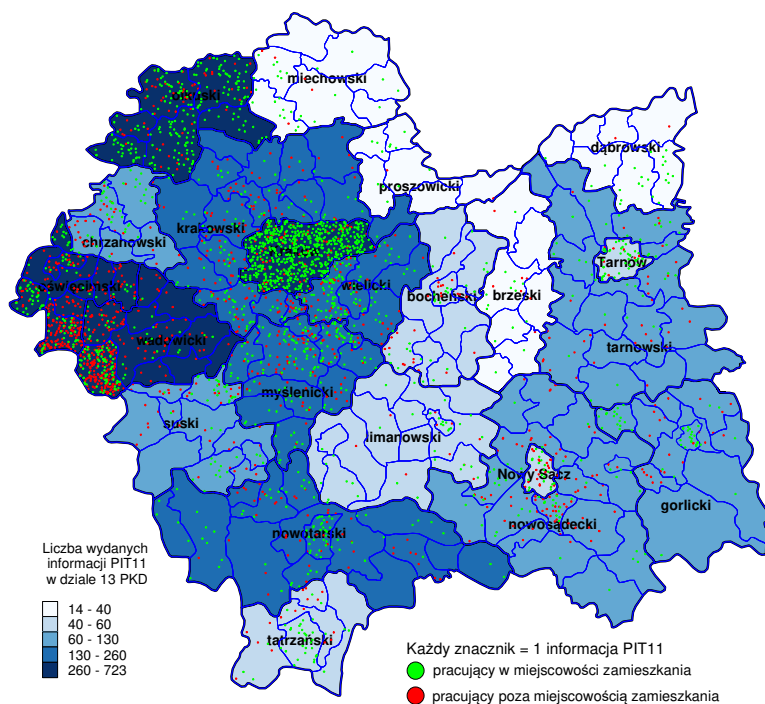
**Mapa 7.** Informacje PIT-11 wydane mieszkańcom Małopolski przez firmy działające w ramach działy 12 „Produkcja wyrobów tytoniowych” wg powiatów i gmin



Źródło: opracowanie własne

Firmy działające w zakresie „Produkcja wyrobów tekstylnych”, będących **działem 13** PKD, wydały 3092 informacje PIT-11, z czego 723 trafiły do rąk mieszkańców Krakowa, 362 do mieszkańców powiatu wadowickiego (głównie zamieszkałych na terenie miasta i gminy Andrychów), a 316 do powiatu oświęcimskiego (głównie miasto i gmina Kęty). W przypadku tych dwóch ostatnich powiatów mamy głównie do czynienia z osobami dojeżdżającymi do pracy poza teren własnej gminy, najprawdopodobniej do Bielska-Białej, będącego silnym ośrodkiem przemysłu tekstylnego. Znajduje to również potwierdzenie w przekazanych danych, gdzie płatnicy ze Śląska wystawili ponad 11% wszystkich informacji podatkowych przekazanych mieszkańcom Małopolski pracującym w tym dziale.

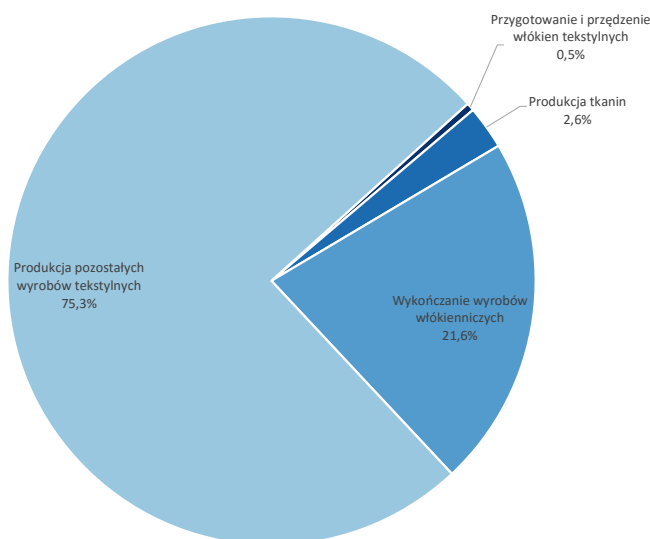
**Mapa 8.** Informacje PIT-11 wydane mieszkańcom Małopolski przez firmy działające w ramach działu 13 „Produkcja wyrobów tekstylnych” wg powiatów i gmin



Źródło: opracowanie własne

Do działu 13 zaliczone są 4 grupy PKD. Dominującą jest grupa 13.9 „Produkcja pozostałych wyrobów tekstylnych”, w ramach której wydano 2 333 informacje podatkowe PIT-11. Z tego ostatniego zbioru, 1 449 dokumentów wystawionych było przez firmy zaliczone do podklasy 13.92.Z „Produkcja gotowych wyrobów tekstylnych”.

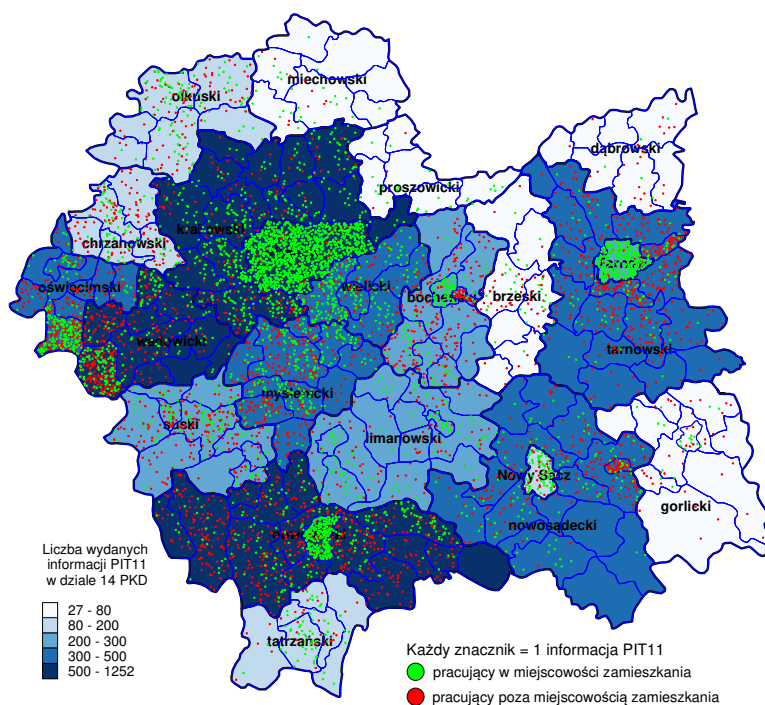
**Wykres 7.** Liczba informacji PIT-11 wydanych mieszkańcom województwa małopolskiego wg grup działalności działu 13 PKD „Produkcja wyrobów tekstylnych”



Źródło: opracowanie własne

W „Produkcji odzieży” (dział 14 PKD) w 2017 roku było zatrudnionych niespełna 7 tysięcy mieszkańców Małopolski. Największą grupę spośród nich stanowiły osoby zamieszkałe w Krakowie (1,2 tys. osób), przed mieszkańcami powiatu nowotarskiego (964 osoby) – działalność ta skoncentrowana jest głównie w mieście Nowy Targ. Trzecim pod względem liczby pracujących w tym dziale jest powiat krakowski (530 osób), w którym jednak większość osób dojeżdża do pracy, najprawdopodobniej do Krakowa.

**Mapa 9.** Informacje PIT-11 wydane mieszkańcom Małopolski przez firmy działające w ramach działu 14 „Produkcja odzieży” wg powiatów i gmin

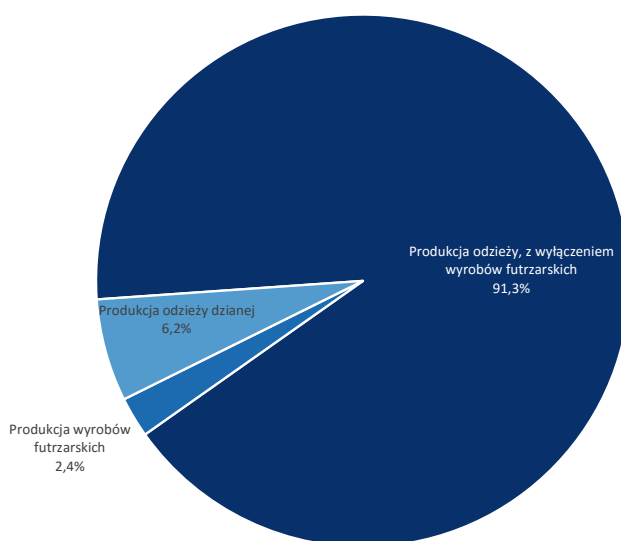


Źródło: opracowanie własne

Rynek pracy w zakresie określonym przez definicję działu 14 kształtowany jest przez firmy mające siedzibę na terenie województwa małopolskiego, od których pochodzi 91,4% wydanych dokumentów PIT-11.

Spośród 3 grup składających się na dział 14, najwięcej dokumentów PIT-11 trafiło do podatników pracujących w firmach zakwalifikowanych do grupy 14.1 „Produkcja odzieży, z wyłączeniem wyrobów futrzarskich” (6 375 dokumentów), a w tym do podklasy 14.13.Z „Produkcja pozostałej odzieży wierzchniej” (3 662 dokumenty). Natomiast „Produkcja wyrobów futrzarskich” (grupa 14.2) jest domeną niemal wyłącznie mieszkańców powiatu nowotarskiego.

**Wykres 8.** Liczba informacji PIT-11 wydanych mieszkańcom województwa małopolskiego wg grup działalności działu 14 PKD „Produkcja odzieży”

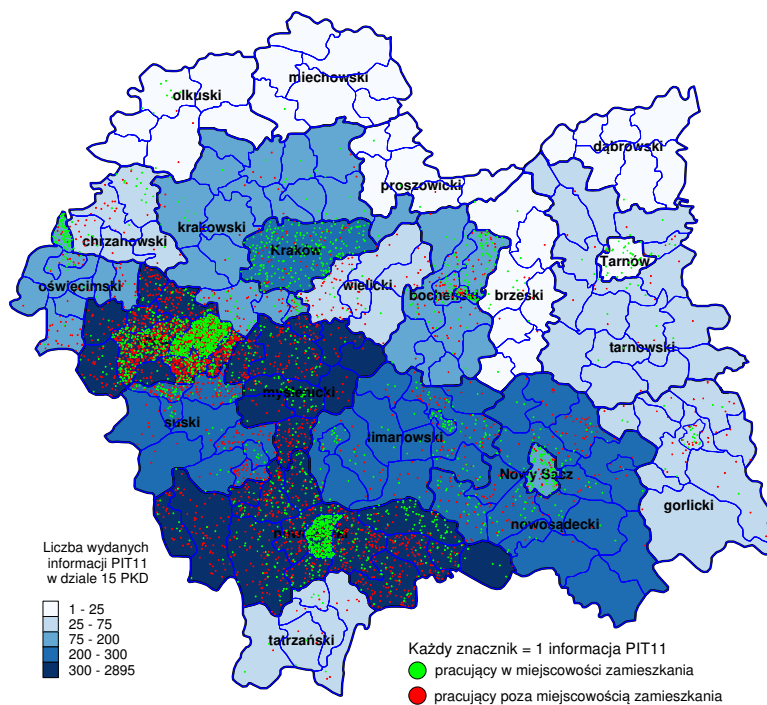


Źródło: opracowanie własne

W „**Produkcji skór i wyrobów ze skór**” (dział 15) dominuje powiat wadowicki, w którym mieszka 2,9 tys. spośród 6,5 tys. mieszkańców Małopolski zatrudnionych w tym dziale. Dominującą rolę odgrywa Kalwaria Zebrzydowska (1,3 tys. dokumentów PIT-11), w której znajduje się kilka znaczących na rynku firm zajmujących się produkcją wyrobów ze skór. Połowę mniej mieszkańców zatrudnionych w omawianym dziale mieszka w powiecie nowotarskim (1,4 tys.), będącym tradycyjnym ośrodkiem produkcji skór, futer, kozuchów itp.

Dział 15 zdominowany jest przez firmy z Małopolski, nieco bardziej znaczące są jedynie firmy ze Śląska, od których pochodzi 7,3% dokumentów PIT-11.

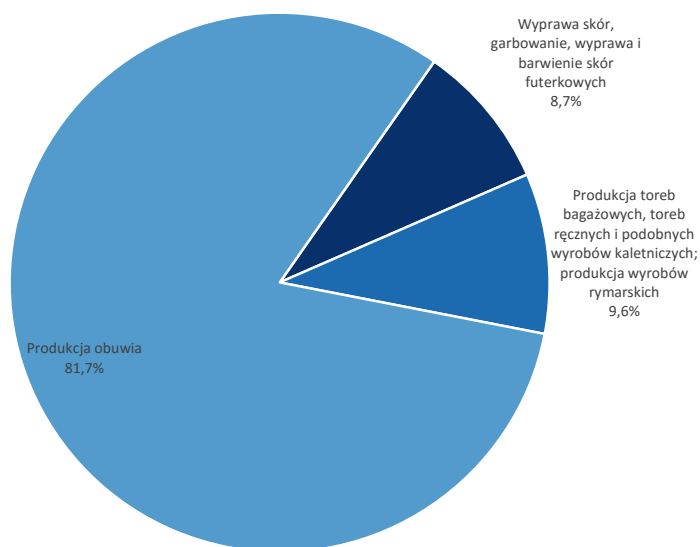
**Mapa 10.** Informacje PIT-11 wydane mieszkańcom Małopolski przez firmy działające w ramach działu 15 „Produkcja skór i wyrobów ze skór” wg powiatów i gmin



Źródło: opracowanie własne

Do działu 15 zaliczone są trzy podklasy, wśród których najliczniejszą jest 15.20.Z „Produkcja obuwia”, w ramach której podatnicy z Małopolski otrzymali 5 317 informacji podatkowych PIT-11. Prawie 2,9 tys. trafiło do podatników z powiatu wadowickiego, a ponad 1,4 tys. do podatników z powiatu nowotarskiego.

**Wykres 9.** Liczba informacji PIT-11 wydanych mieszkańcom województwa małopolskiego wg grup działalności działu 15 PKD „Produkcja skór i wyrobów ze skór”

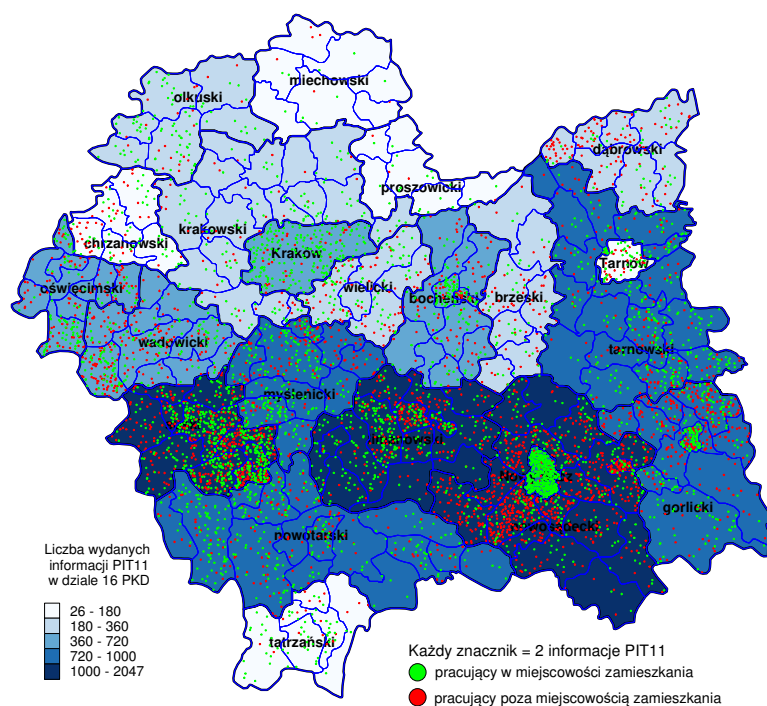


Źródło: opracowanie własne

Przedsiębiorstwa zaliczone do **działu 16 „Produkcja wyrobów z drewna oraz korka, z wyłączeniem mebli; produkcja wyrobów ze słomy i materiałów używanych do wyplatania”** wydały mieszkańcom Małopolski 12,5 tys. informacji PIT-11 za 2017 rok. Najwięcej otrzymali mieszkańcy powiatu nowosądeckiego – ponad 2,0 tys. dokumentów. Potencjał ten rozłożony jest po wszystkich gminach powiatu, przy czym w przypadku większości podatników występują zwiększone koszty uzyskania przychodu z uwagi na dojazd do pracy w innej miejscowości, niż miejscowość zamieszkania. Można domniemywać, iż kierunkiem dojazdu jest Nowy Sącz, w którym w dziale 16 zatrudnionych było 853 mieszkańców, ale prawie wszyscy pracowali w miejscowości zamieszkania. Drugim najliczniejszym pod względem liczby wydanych informacji PIT-11 jest powiat suski (1,7 tys. dokumentów), w którym informacje PIT-11 trafiły głównie do mieszkańców czterech gmin: Makowa Podhalańskiego, Jordanowa (gminy miejskiej i gminy wiejskiej) oraz do Bystrej-Sidziny.

Działalność w ramach działu 16 prowadzona jest w oparciu o rodzime przedsiębiorstwa (ok. 97% wydanych informacji PIT-11 pochodzi z małopolskich firm) i rodzimy materiał. Poniekąd jest to przyczyna ulokowania większości firm na południu województwa, w bezpośrednim dostępie do bazy surowcowej.

**Mapa 11.** Informacje PIT-11 wydane mieszkańcom Małopolski przez firmy działające w ramach działu 16 „Produkcja wyrobów z drewna oraz korka, z wyłączeniem mebli; produkcja wyrobów ze słomy i materiałów używanych do wyplatania” wg powiatów i gmin

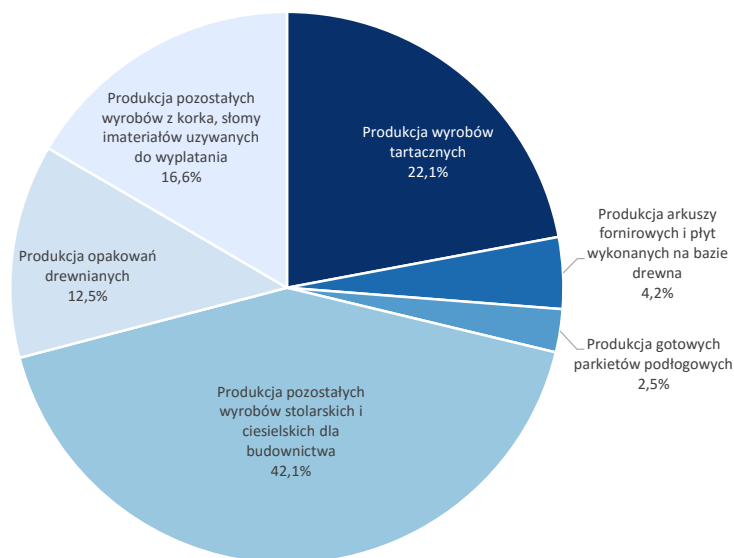


Źródło: opracowanie własne

Dział 16 tworzą 2 grupy składające się łącznie z 6 podklas. W zależności od podklasy występuje nieco odmienny rozkład terytorialny. W przypadku wyrobów tartacznych najliczniej informacje PIT-11 trafiły do mieszkańców powiatów: suskiego (676), nowosądeckiego (404) i bocheńskiego (221). Produkcja arkuszy forniowych i płyt wykonanych na bazie drewna to domena mieszkańców powiatu tarnowskiego (163) i wadowickiego (83). Gotowe parkiety podłogowe wytwarzali głównie mieszkańcy powiatów: myślenickiego (52), nowosądeckiego (45) i dąbrowskiego (37). Produkcja pozostałych wyrobów stolarskich i ciesielskich dla budownictwa to domena mieszkańców powiatów: nowosądeckiego (1477), Nowego Sącza (749) i krakowskiego (681). Opakowania

drewniane produkowane są głównie w powiatach: suskim (430), wadowickim (246) i nowotarskim (118). W produkcji pozostałych wyrobów z korka, słomy i materiałów używanych do wyplatania pracowało najwięcej mieszkańców powiatów: gorlickiego (549), suskiego (252) i Krakowa (253).

**Wykres 10.** Liczba informacji PIT-11 wydanych mieszkańcom województwa małopolskiego wg podklas działalności działy 16 PKD „Produkcja wyrobów z drewna oraz korka, z wyłączeniem mebli; produkcja wyrobów ze słomy i materiałów używanych do wyplatania”

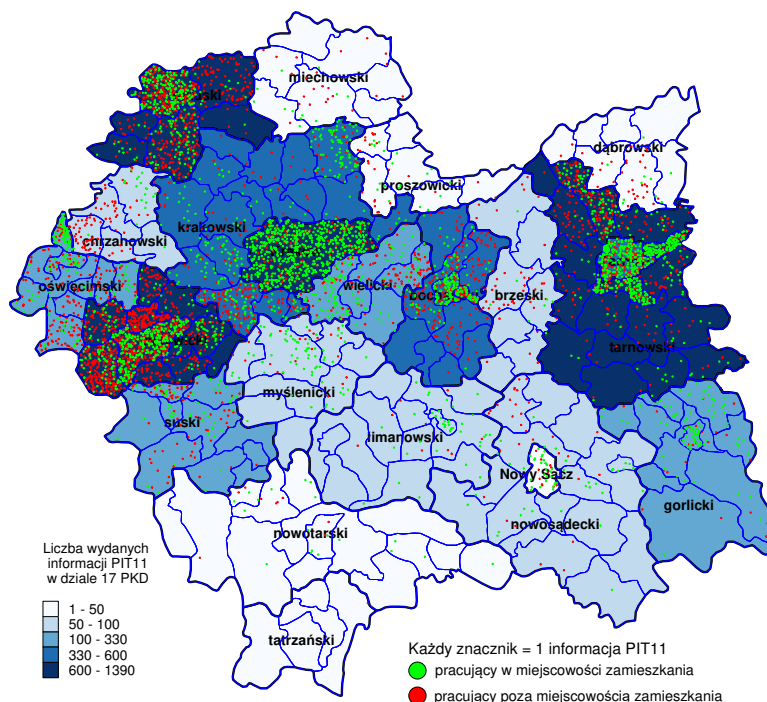


Źródło: opracowanie własne

W dziale 17 „Produkcja papieru i wyrobów z papieru” zatrudnionych było w 2017 roku 6,0 tys. Małopolan. Najliczniejsze grono fachowców z tego rodzaju działalności zamieszkiwało powiat wadowicki (1390 osób), a w szczególności miasto i gminę Wadowice (608 osób), najprawdopodobniej związanych z Fabryką Papieru i Tektury Beskidy.

Drugim pod względem liczebności wydanych dokumentów PIT-11 z tego działy był powiat olkuski (795 szt.), a w szczególności gmina Klucze (445 szt.) poprzez działające na tym terenie od ponad 120 lat zakłady papiernicze (obecnie Velvet Care).

**Mapa 12.** Informacje PIT-11 wydane mieszkańcom Małopolski przez firmy działające w ramach działu 17 „Produkcja papieru i wyrobów z papieru” wg powiatów i gmin



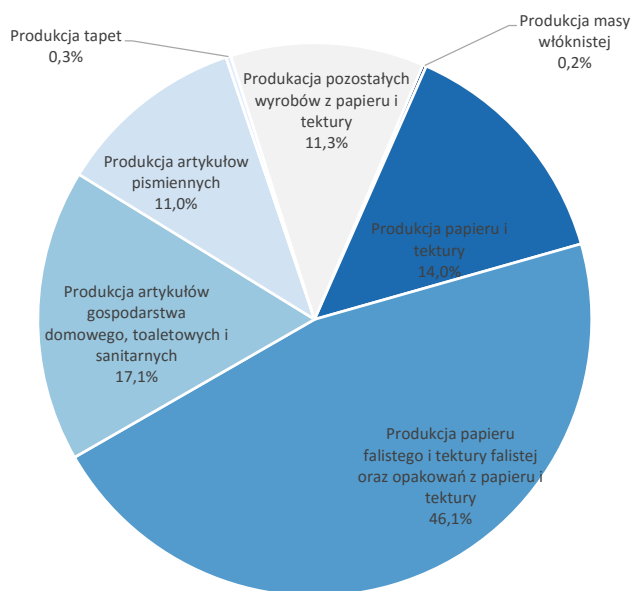
Źródło: opracowanie własne

Niemal 92% informacji o dochodach i pobranych zaliczkach na podatek dochodowy PIT-11, wydanych przez firmy zakwalifikowane do działu 17, pochodzi od jednostek mających siedzibę na terenie województwa małopolskiego. Widoczny odsetek stanowią jeszcze firmy województwa opolskiego (2,8% wydanych dokumentów) i śląskiego (1,8%).

Dział 17 dzieli się na dwie grupy, w skład których wchodzi łącznie 7 podklas. W pewnym uproszczeniu można na tej podstawie określić, iż produkcja papieru i tektury jest domeną mieszkańców powiatu wadowickiego, produkcja papieru falistego, tektury falistej oraz opakowań z tych materiałów koncentruje się w powiatach wadowickim, tarnowskim oraz mieście Krakowie, produkcja artykułów gospodarstwa domowego, sanitarnych i toaletowych to niemal monopol dla mieszkańców powiatu olkuskiego, a artykuły piśmienne produkują w większości mieszkańcy Krakowa.



**Wykres 11.** Liczba informacji PIT-11 wydanych mieszkańcom województwa małopolskiego wg podklas działalności działu 17 PKD „Produkcja papieru i wyrobów z papieru”

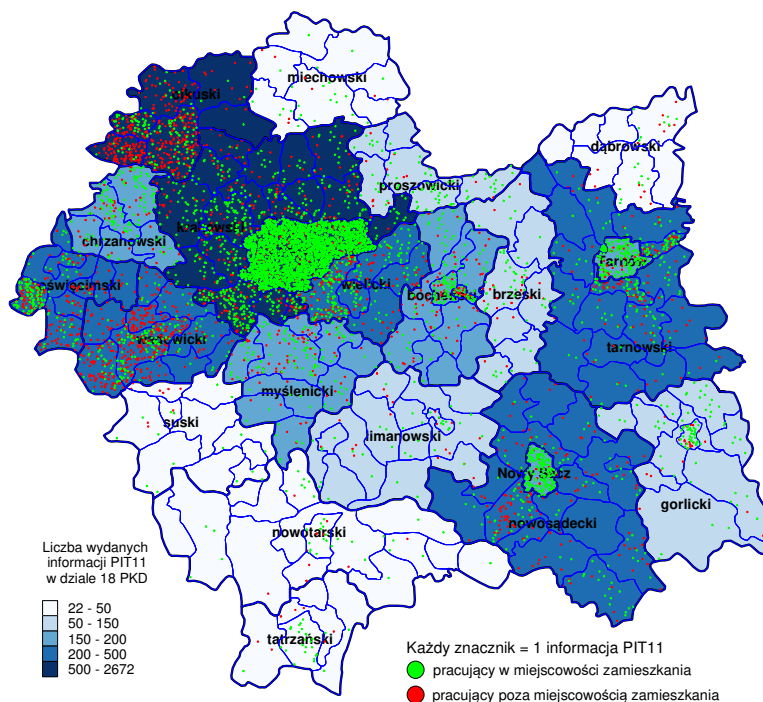


Źródło: opracowanie własne

Firmy prowadzące działalność w zakresie **działu 18 „Poligrafia i reprodukcja zapisanych nośników informacji”** wydały podatnikom z Małopolski 6 758 informacji PIT-11 za 2017 rok. Prawie 40% spośród nich trafiło do mieszkańców Krakowa, ponad 10% do mieszkańców powiatu krakowskiego, a 7,6% do powiatu olkuskiego.

Rozkład przestrzenny zatrudnionych powiązany jest z lokalizacją większych zakładów poligraficznych, np. drukarni offsetowych. Informacje o dochodach i pobranych zaliczkach pracowników z działu 18, wydały głównie przedsiębiorstwa mające siedzibę na terenie województwa małopolskiego (88,1%), mazowieckiego (6,1%), dolnośląskiego (2,2%) i śląskiego (1,8%).

**Mapa 13.** Informacje PIT-11 wydane mieszkańcom Małopolski przez firmy działające w ramach działu 18 „Poligrafia i reprodukcja zapisanych nośników informacji” wg powiatów i gmin

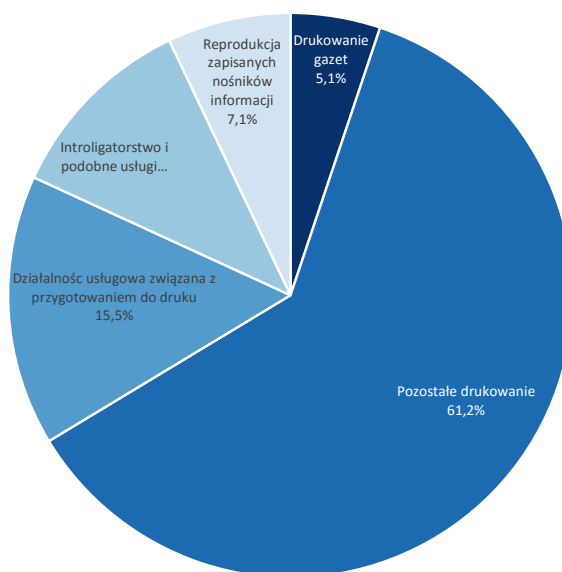


Źródło: opracowanie własne

Do działu 18 zalicza się 5 podklas. Najwięcej pracowników zatrudnionych przy drukowaniu gazet zamieszkiwało powiat wadowicki, pozostały druk to już przewaga mieszkańców Krakowa oraz powiatów: olkuskiego i limanowskiego.

Usługi przygotowania do druku to specjalność głównie mieszkańców Krakowa, specjaliści w zakresie introligatorstwa zamieszkują w większości Kraków oraz powiaty oświęcimski i limanowski. Fachowców w zakresie reprodukcji zapisanych nośników informacji najłatwiej poszukać w Krakowie.

**Wykres 12.** Liczba informacji PIT-11 wydanych mieszkańcom województwa małopolskiego wg podklas działalności działu 18 PKD „Poligrafia i reprodukcja zapisanych nośników informacji”



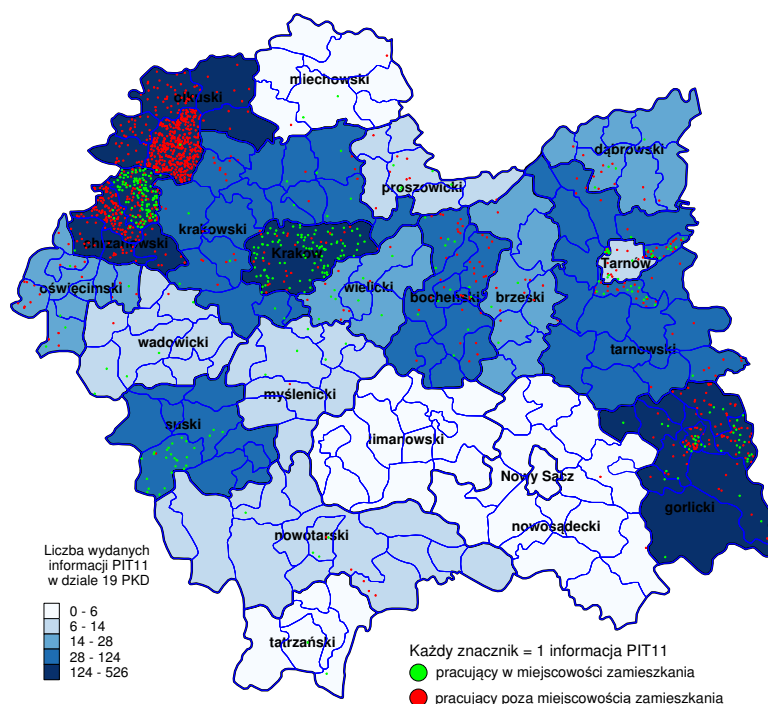
Źródło: opracowanie własne

W dziale 19 „Wytwarzanie i przetwarzanie koksu i produktów rafinacji ropy naftowej” wydano 1,4 tys. informacji PIT-11. Głównymi odbiorcami tych dokumentów są podatnicy zamieszkali na terenie powiatu olkuskiego (526 osób), chrzanowskiego (348 osób) i gorlickiego (129 osób).

Większość z osób powiązanych z wytwarzaniem i przetwarzaniem koksu powiązanych jest z firmami leżącymi w województwie śląskim i podkarpackim. W powiecie limanowskim i mieście Nowym Sączu nie mieszka żaden podatnik zatrudniony w firmie z tego działu.

Dział ten charakteryzuje się najwyższym odsetkiem firm z innych województw, zatrudniających Małopolan, niemal 70% wydanych dokumentów PIT-11 pochodzi z firm mających siedzibę poza województwem małopolskim. Najliczniej wśród nich występują firmy ze Śląska.

**Mapa 14.** Informacje PIT-11 wydane mieszkańcom Małopolski przez firmy działające w ramach działu 19 „Wytwarzanie i przetwarzanie koksu i produktów rafinacji ropy naftowej” wg powiatów i gmin



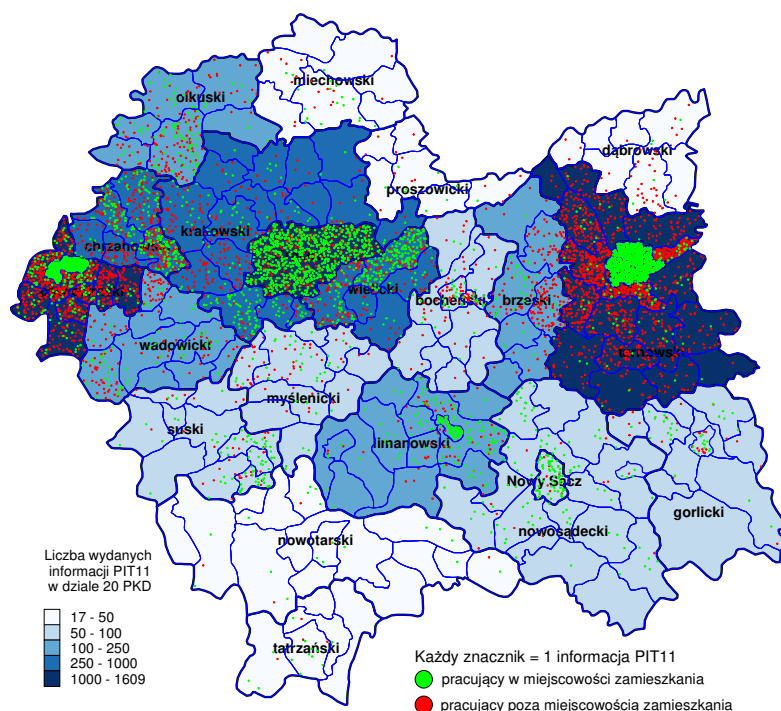
Źródło: opracowanie własne

Firmy zaliczone do działu „**Produkcja chemikaliów i wyrobów chemicznych**” (dział 20 PKD) wydały mieszkańcom Małopolski 7,7 tys. informacji PIT-11 za 2017. Rozkład przestrzenny podatników wskazuje wyraźnie na główne ośrodki przemysłu chemicznego w naszym województwie.

Najliczniejszą grupą są mieszkańcy powiatów tarnowskiego i miasta Tarnowa (łącznie 2 333 wydane informacje podatkowe), z tym, że prawie wszyscy pracują w Grupie Azoty S.A. w Tarnowie – Mościcach.

Symetrycznie po zachodniej stronie województwa znajduje się drugi pod względem liczby wydanych dokumentów PIT-11 powiat oświęcimski (1 609 informacji), powiązany z Grupą Synthos S.A. Trzecim pod względem liczebności podatników jest miasto Kraków (1 054 wydanych informacji).

**Mapa 15.** Informacje PIT-11 wydane mieszkańcom Małopolski przez firmy działające w ramach działu 20 „Produkcja chemikaliów i wyrobów chemicznych” wg powiatów i gmin

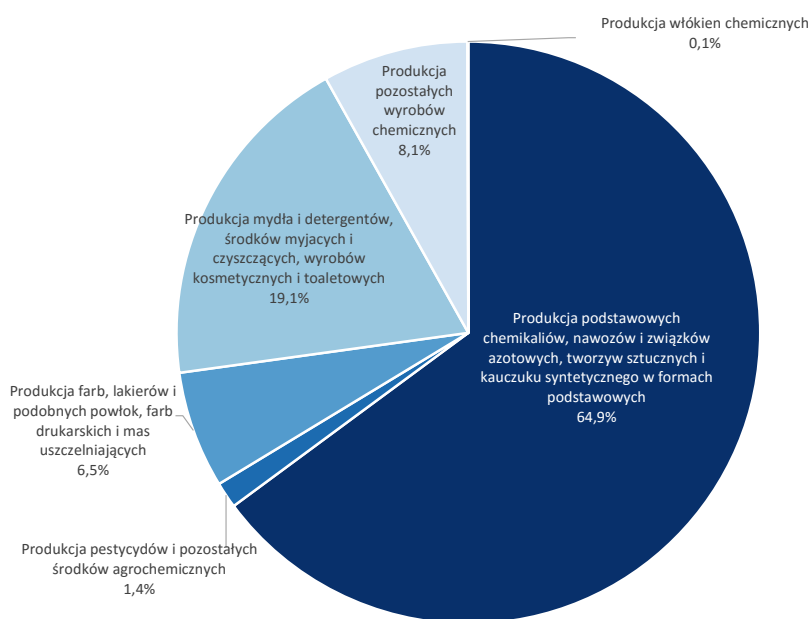


Źródło: opracowanie własne

Dział 20 zawiera 6 grup. Najliczniej reprezentowana jest grupa związana z produkcją podstawowych chemikaliów, nawozów i związków azotowych, tworzyw sztucznych i kauczuku syntetycznego w formach podstawowych. Łącznie mieszkańcom Małopolski przekazano 5,0 tys. informacji podatkowych PIT-11, głównie mieszkańcom powiatów oświęcimskiego, tarnowskiego i miasta Krakowa.

Drugą pod względem liczby wydanych dokumentów PIT-11 jest grupa związana z produkcją mydła i detergentów, z której informacje PIT-11 trafiały przede wszystkim do mieszkańców Krakowa i sąsiednich powiatów.

**Wykres 13.** Liczba informacji PIT-11 wydanych mieszkańcom województwa małopolskiego wg grup działalności działu 20 „Produkcja chemikaliów i wyrobów chemicznych”



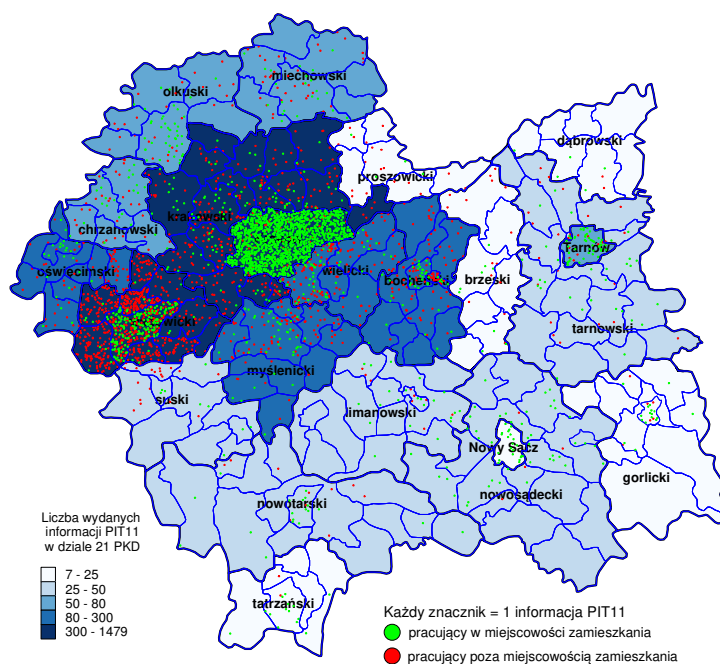
Źródło: opracowanie własne

Osoby świadczące pracę na rzecz przedsiębiorstw zarejestrowanych w **dziale 21 „Produkcja podstawowych substancji farmaceutycznych oraz leków i pozostałych wyrobów farmaceutycznych”** otrzymały łącznie 3 734 informacje PIT-11 za 2017 rok.

Obszarami szczególnej koncentracji jest miasto Kraków, którego mieszkańcy otrzymali 1 479 informacji podatkowych, powiat wadowicki z 904 informacjami (Polski Lek S.A.) i powiat krakowski, w którym dokumenty podatkowe przekazano 326 odbiorcom.

Dla 69,6% podatników otrzymane informacje PIT-11 były wystawione przez płatników mających swoją siedzibę w Małopolsce. Z kolei płatnicy zarejestrowani na terenie województwa mazowieckiego wydali 26,2% dokumentów PIT-11. Udział żadnego z pozostałych województw nie przekracza 2%.

**Mapa 16.** Informacje PIT-11 wydane mieszkańcom Małopolski przez firmy działające w ramach działu 21 „Produkcja podstawowych substancji farmaceutycznych oraz leków i pozostałych wyrobów farmaceutycznych” wg powiatów i gmin



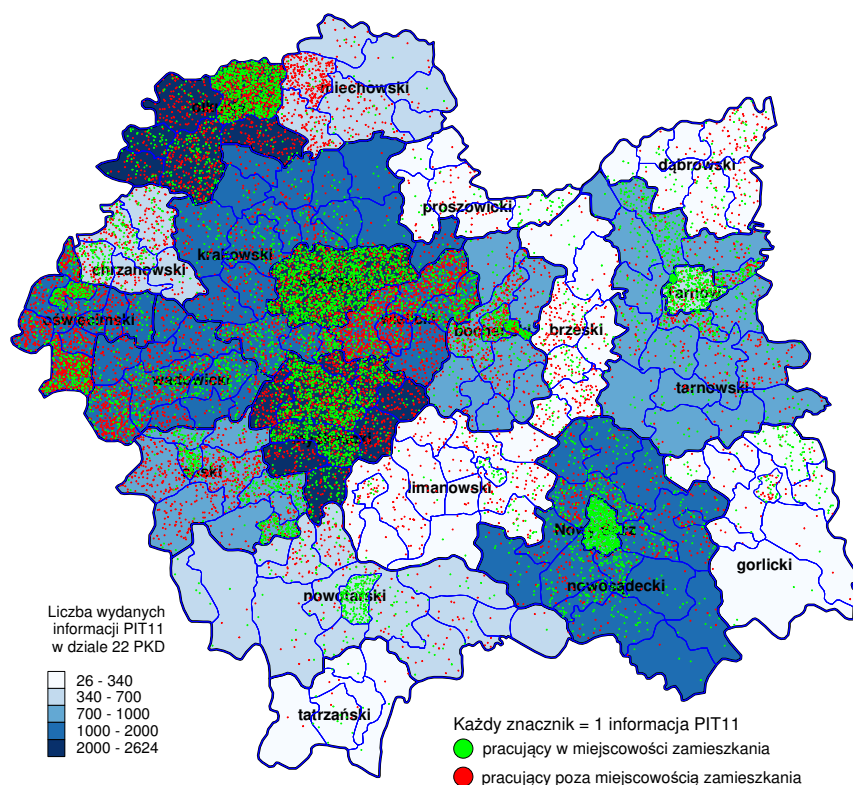
Źródło: opracowanie własne

Dział 21 składa się z dwóch podklas: produkcja podstawowych substancji farmaceutycznych, w przypadku której wydano 369 informacji podatkowych oraz produkcja leków i pozostałych wyrobów farmaceutycznych, skąd pochodzi 3 365 dokumentów PIT-11.

Pracę na rzecz **działu 22 „Produkcja wyrobów z gumy i tworzyw sztucznych”** świadczyło w 2017 roku 21,0 tys. osób. Wiodącym jest powiat myślenicki, którego mieszkańcom wydano 2 624 informacje podatkowe PIT-11, w tym 1 111 mieszkańcom gminy Myślenice i 513 mieszkańcom Pcimia. Kolejnym powiatem jest powiat olkuski (2 534 wydane dokumenty), zdominowany przez mieszkańców gminy Wolbrom (1 738 informacji PIT-11).

Tak wysokie wartości są efektem działania na terenie tej gminy Fabryki Węży Gumowych i Tworzyw Sztucznych „Fagumit”. Niemal taką samą liczebnością, jak w przypadku dwóch wiodących powiatów może pochwalić się miasto Kraków (2 445 dokumentów).

**Mapa 17.** Informacje PIT-11 wydane mieszkańcom Małopolski przez firmy działające w ramach działu 22 „Produkcja wyrobów z gumy i tworzyw sztucznych” wg powiatów i gmin



Źródło: opracowanie własne

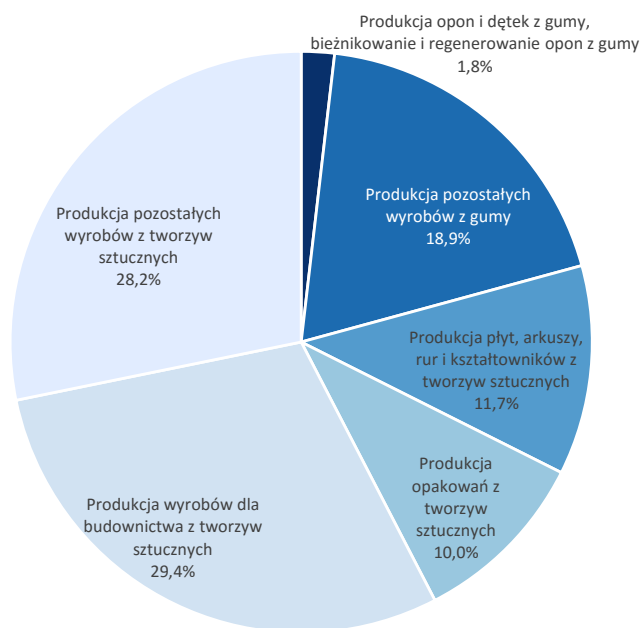
Na dział 22 składają się dwie grupy działalności: produkcja wyrobów z gumy (grupa 22.1) i produkcja wyrobów z tworzyw sztucznych (grupa 22.2). W ramach pierwszej z wymienionych grup podatnikom z Małopolski przekazano 4 358 informacji o dochodach i pobranych zaliczkach PIT-11. Ponad 85% z tych dokumentów wystawionych było przez płatników mających siedzibę na terenie województwa małopolskiego, ponad 8% od płatników z terenu województwa śląskiego.

Najliczniejszy zbiór dokumentów trafił do mieszkańców powiatu olkuskiego (1 947), a zwłaszcza do mieszkańców Wolbromia (1 527). W dalszej kolejności największymi „beneficjentami informacji podatkowych” byli mieszkańcy powiatu myślenickiego (500 dokumentów) i powiatu miechowskiego (438 dokumentów), a w szczególności mieszkańcy gminy Charsznica.

Poprzez drugą z wpisujących się do działu 22 grup działalności, czyli 22.2, płatnicy wystawili mieszkańcom województwa małopolskiego 16 643 dokumenty PIT-11. Informacje te trafiły do mieszkańców powiatu myślenickiego (2 124 informacji PIT-11), powiatu wielickiego (1 738 dokumentów) i powiatu oświęcimskiego (1 620 dokumentów).



**Wykres 14.** Liczba informacji PIT-11 wydanych mieszkańcom województwa małopolskiego wg podklas działalności działu 22 „Produkcja wyrobów z gumy i tworzyw sztucznych”



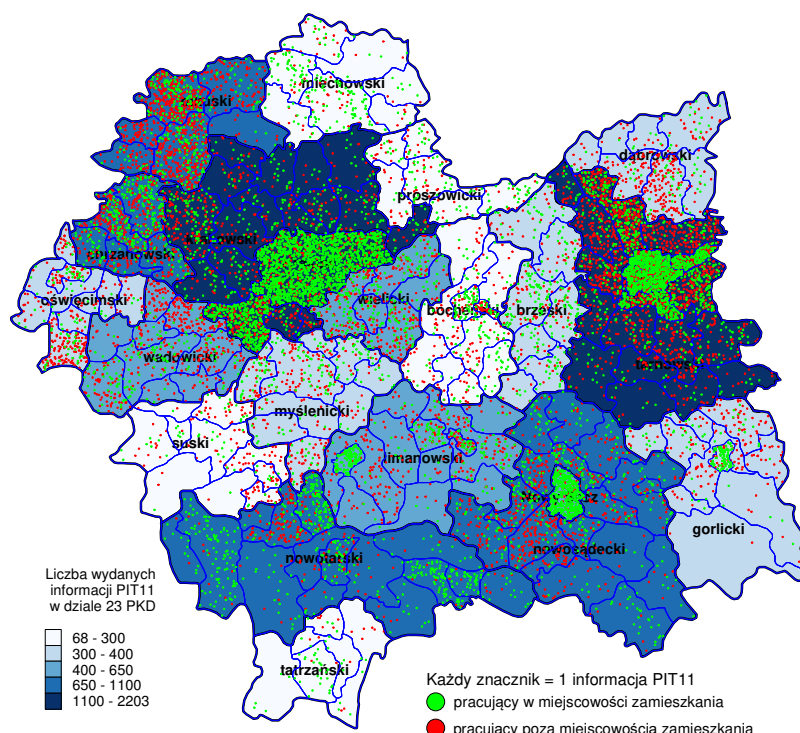
Źródło: opracowanie własne

Firmy zaliczone do **działu 23 „Produkcja wyrobów z pozostałych mineralnych surowców niemetalicznych”** wydały 14 282 informacje PIT-11 mieszkańcom Małopolski. Koncentracja pracowników zatrudnionych w tym dziale widoczna jest szczególnie w powiecie tarnowskim i mieście Tarnowie – łącznie 3 268 przekazanych informacji PIT-11, Kraków – 1 880 dokumentów, powiat krakowski – 1 258, przy czym w przypadku tego ostatniego powiatu szczególne znaczenie ma miasto i gmina Skawina, w której w omawianym dziale pracowały 554 osoby.

Dział 23 jest na tle innych rodzajów działalności nieco słabiej reprezentowany przez małopolskie przedsiębiorstwa – spośród wszystkich wydanych mieszkańcom województwa informacji podatkowych PIT-11, 78,8% pochodzi od płatników z siedzibą w Małopolsce.

Znaczącymi udziałowcami są jeszcze firmy zarejestrowane na Śląsku (8,3% wydanych informacji podatkowych), Mazowszu (4,2%) i województwie świętokrzyskim (3,9%).

**Mapa 18.** Informacje PIT-11 wydane mieszkańcom Małopolski przez firmy działające w ramach działu 23 „Produkcja wyrobów z pozostałych mineralnych surowców niemetalicznych” wg powiatów i gmin



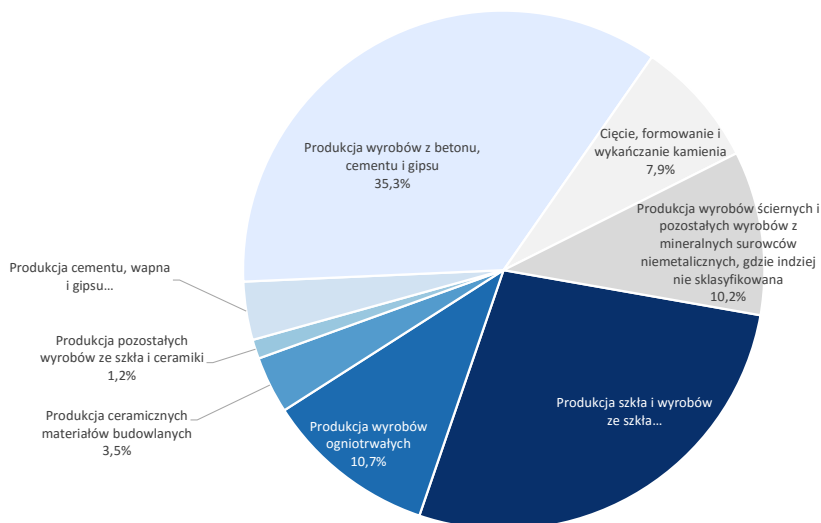
Źródło: opracowanie własne

Dział 23 jest bardzo różnorodny pod względem rodzajów produkcji, dzieląc się na 8 grup rodzajów działalności. Płatnicy działający w zakresie grupy 23.1 „Produkcja szkła i wyrobów ze szkła” wydali łącznie 3 923 informacje PIT-11, przy czym najwięcej trafiło do powiatu tarnowskiego (752), a w nim głównie do gminy Skrzyszów, do powiatu olkuskiego (718), a w nim szczególnie do gminy Klucze oraz do powiatu i do miasta Tarnowa (572).

Grupa 23.2 „Produkcja wyrobów ogniotrwałych”, to 1 524 informacje podatkowe, które skierowane były do mieszkańców Krakowa (533) i powiatu krakowskiego (475), a w nim w szczególności do Skawiny.

Największą liczbę informacji podatkowych wypełniły firmy zarejestrowane w grupie 23.6 „Produkcja wyrobów z betonu, cementu i gipsu” - łącznie 5 048 dokumentów, które przekazano w znaczącej ilości mieszkańcom powiatu tarnowskiego (981), w którym trafiły w największej ilości do gminy Żabno, miasta Krakowa (495), powiatu nowosądeckiego (387) i powiatu krakowskiego (384).

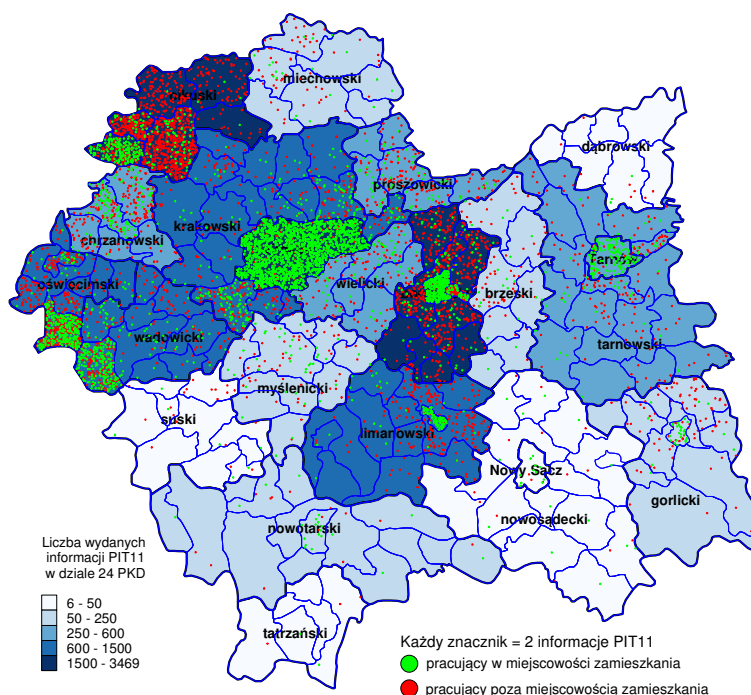
**Wykres 15.** Liczba informacji PIT-11 wydanych mieszkańcom województwa małopolskiego wg grup działalności działu 23 „Produkcja wyrobów z pozostałych mineralnych surowców niemetalicznych”



Źródło: opracowanie własne

**Dział 24 „Produkcja metali”** to 14,8 tys. wydanych informacji podatkowych wydanych Małopolanom. Największy zbiór dokumentów trafił do miasta Krakowa (3 469 dokumentów PIT-11), co jest związane z lokalizacją w Nowej Hucie ArcelorMittal Oddział w Krakowie. Drugim pod względem liczebności wydanych informacji jest powiat olkuski (2 763 szt.), co z kolei ma związek z Zakładami Górniczo-Hutniczymi w Bukowni, jak również ArcelorMittal Oddziałem w Dąbrowie Górniczej (d. huta Katowice).

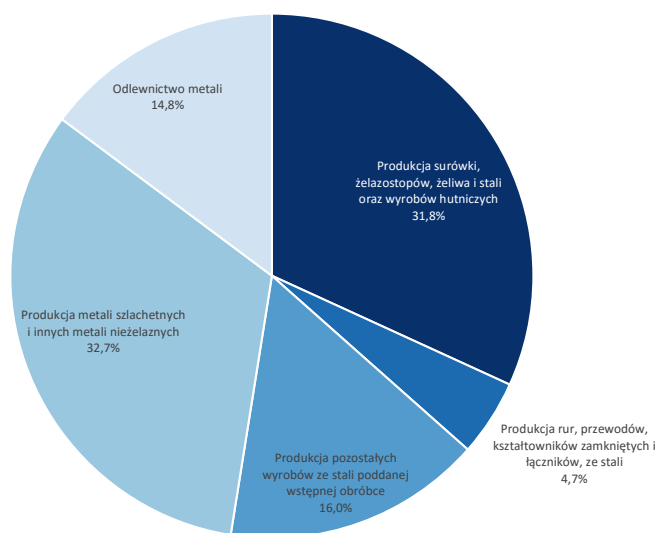
**Mapa 19.** Informacje PIT-11 wydane mieszkańcom Małopolski przez firmy działające w ramach działu 24 „Produkcja metali” wg powiatów i gmin



Źródło: opracowanie własne

Dział 24 dzieli się na 5 grup. W grupie 24.1 „Produkcja surówki, żelazostopów, żeliwa i stali oraz wyrobów hutniczych” dominują dokumenty PIT-11 wydane przez płatników z województwa śląskiego – na 4 716 informacji podatkowych przekazanych mieszkańcom Małopolski, aż 81,1% pochodzi z przedsiębiorstw, których dyrekcja/zarząd znajduje się w sąsiednim województwie. W rzeczywistości do czynienia mamy praktycznie tylko z ArcelorMittal. Głównymi beneficjentami wystawionych informacji są mieszkańcy Krakowa (2 671). Jeszcze liczniejsze są dokumenty wystawione przez płatników z grupy 24.4 „Produkcja metali szlachetnych i innych metali nieżelaznych” – 4 840. W tym przypadku dokumenty wystawiono znaczącej ilości dla mieszkańców powiatu olkuskiego (2 260) i oświęcimskiego (1 210).

**Wykres 16.** Liczba informacji PIT-11 wydanych mieszkańcom województwa małopolskiego wg grup działalności działu 24 „Produkcja metali”



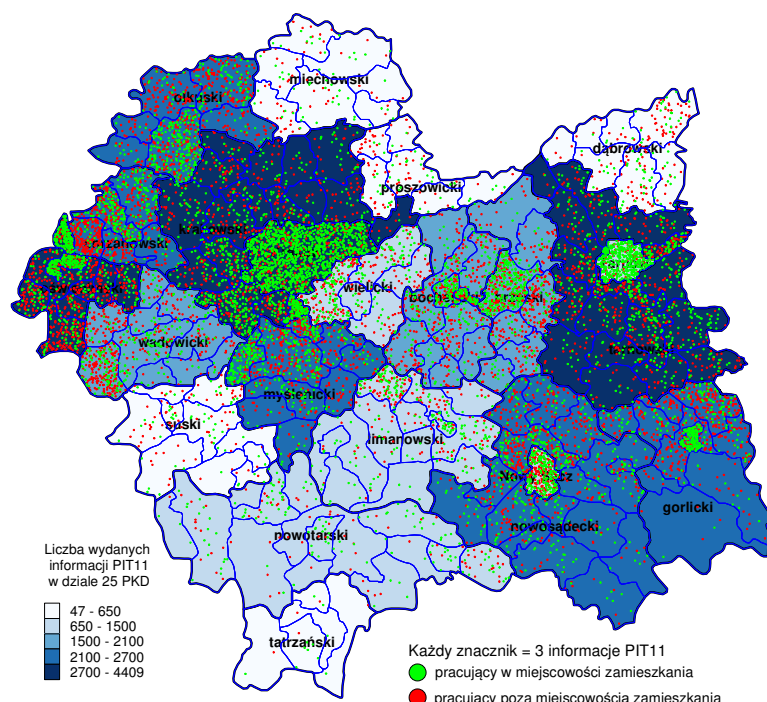
Źródło: opracowanie własne

**Dział 25 „Produkcja metalowych wyrobów gotowych z wyłączeniem maszyn i urządzeń”** reprezentowany jest przez 37,5 tys. podatników zamieszkałych w Małopolsce, którzy otrzymali PIT-11 od płatników działających w tym zakresie. Dział ten jest drugim, po przemyśle spożywczym (dział 10), najliczniej reprezentowanym działem przemysłowym w Małopolsce.

Najwięcej informacji PIT-11 przekazano podatnikom zamieszkałym w Krakowie (4 409 dokumentów), przed powiatem krakowskim (3 466 dokumentów), w którym wyróżniają się dwa ośrodki: Skawina i Świątniki Górne.

Ponad 2 tys. podatników zatrudnionych w produkcji wyrobów metalowych zamieszkuje również powiaty: tarnowski (lideruje gmina Tuchów), nowosądecki (najwięcej przypadków odnotowano w gminie Chełmiec), myślenicki (głównie Myślenice i Sułkowice), gorlicki (najwięcej w Bieczu), chrzanowski (koncentracja w Chrzanowie) i brzeski (większość w Brzesku).

**Mapa 20.** Informacje PIT-11 wydane mieszkańcom Małopolski przez firmy działające w ramach działu 25 „Produkcja metalowych wyrobów gotowych z wyłączeniem maszyn i urządzeń” wg powiatów i gmin



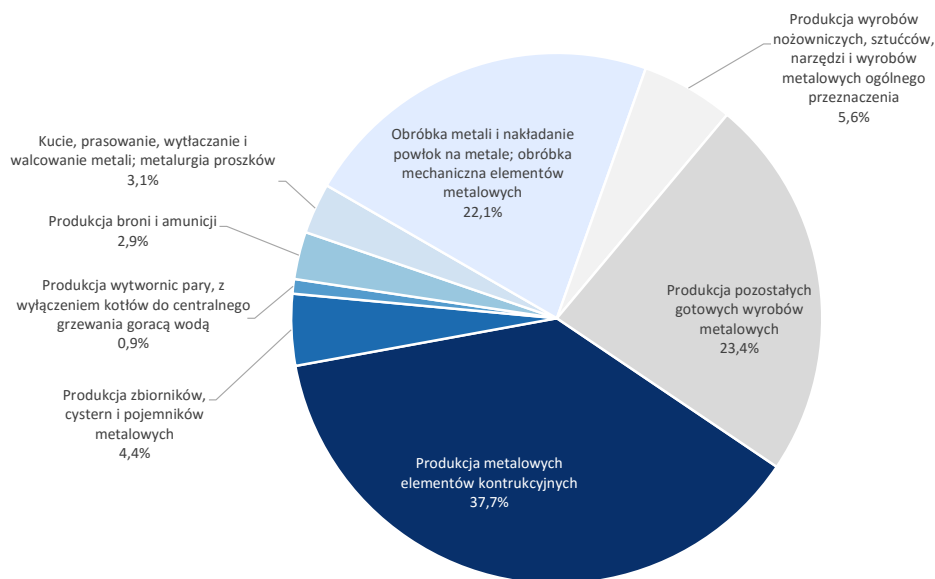
Źródło: opracowanie własne

Spośród 8 grup działalności w tym dziale, najliczniej reprezentowana jest „Produkcja metalowych elementów konstrukcyjnych” (grupa 25.1), w przypadku której płatnicy przekazali podatnikom z Małopolski 14 177 informacji podatkowych PIT-11. Najliczniejszym podzbiorem tej grupy podatników są mieszkańcy powiatu nowosądeckiego (1 800), a w nim najliczniej występują mieszkańcy gminy Chełmiec (597).

Drugą pod względem liczebności wystawionych dokumentów PIT-11 jest grupa 25.9 „Produkcja pozostałych gotowych wyrobów metalowych” (8 768 dokumentów), spośród których najwięcej trafiło w ręce podatników zamieszkałych na terenie powiatu brzeskiego (1 362), a w nim głównie do mieszkańców Brzeska (914).

Trzecią pod względem liczebności przygotowanych dokumentów podatkowych jest grupa 25.6 „Obróbka metali i nakładanie powłok na metale; obróbka mechaniczna elementów metalowych” (8 280 dokumentów), których głównymi beneficjentami są mieszkańcy Krakowa (1 295).

**Wykres 17.** Liczba informacji PIT-11 wydanych mieszkańcom województwa małopolskiego wg grup działalności działu 25 „Produkcja metalowych wyrobów gotowych z wyłączeniem maszyn i urządzeń”



Źródło: opracowanie własne

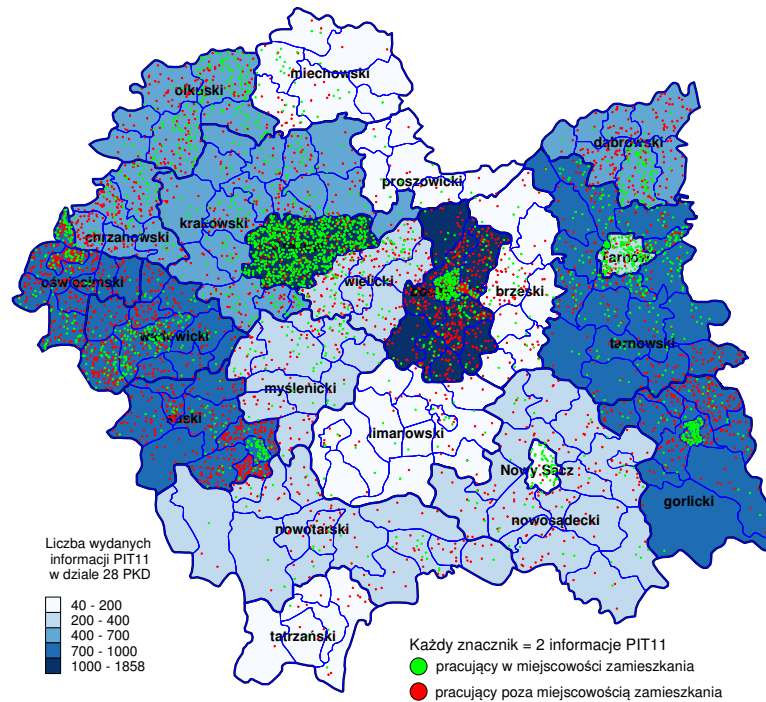
Firmy działające w ramach **działu 26 „Produkcja komputerów, wyrobów elektronicznych i optycznych”** wydały swoim pracownikom zamieszkałym w Małopolsce 6 758 informacji o dochodach i pobranych zaliczkach na podatek dochodowy PIT-11.

Podatnicy ci, szczególnie skoncentrowani są wokół dwóch ośrodków: Krakowa (2 137 podatników) oraz powiatu suskiego (1 710 podatników – w znacznej mierze powiązanych z firmą Fideltronik Poland z sp. z o.o. w Suchoj Beskidzkiej).



„Produkcją maszyn i urządzeń, gdzie indziej niesklasyfikowaną”, czyli działem 28 PKD, zajmowali się mieszkańcy Małopolski, którzy otrzymali 11,7 tys. dokumentów PIT-11. Najliczniejsza grupa podatników zamieszkuje Kraków (1 858 przekazanych informacji PIT-11) oraz powiat bocheński (1 417 dokumentów), a w szczególności miasto Bochnia.

**Mapa 23.** Informacje PIT-11 wydane mieszkańcom Małopolski przez firmy działające w ramach działu 28 „Produkcja maszyn i urządzeń, gdzie indziej nie sklasyfikowana” wg powiatów i gmin



Źródło: opracowanie własne

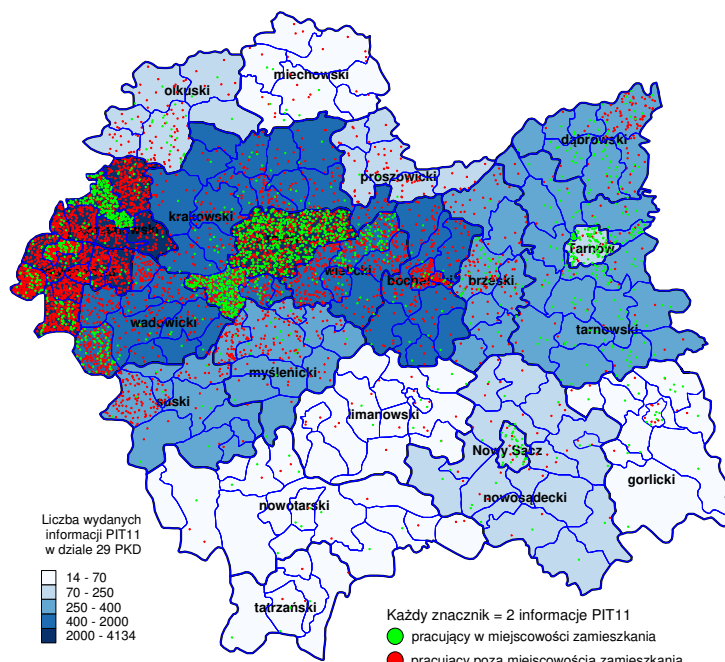
Z firm zakwalifikowanych do działu 29 „Produkcja pojazdów samochodowych, przyczep i naczep, z wyłączeniem motocykli” mieszkańcy Małopolski otrzymali za 2017 roku 15,5 tys. informacji podatkowych PIT-11.

Najliczniejszy zbiór trafił w ręce podatników zamieszkałych w powiecie oświęcimskim (4 134 szt.), przy czym niemal wszystkie wykazywały koszty uzyskania przychodu powiększone tytułem dojazdu do pracy w innej miejscowości. Jest to prawdopodobnie efekt ofert pracy ze strony firm mających siedzibę na terenie województwa śląskiego.

Drugim pod względem liczebności podatników powiatem jest miasto Kraków (2 704 dokumentów).



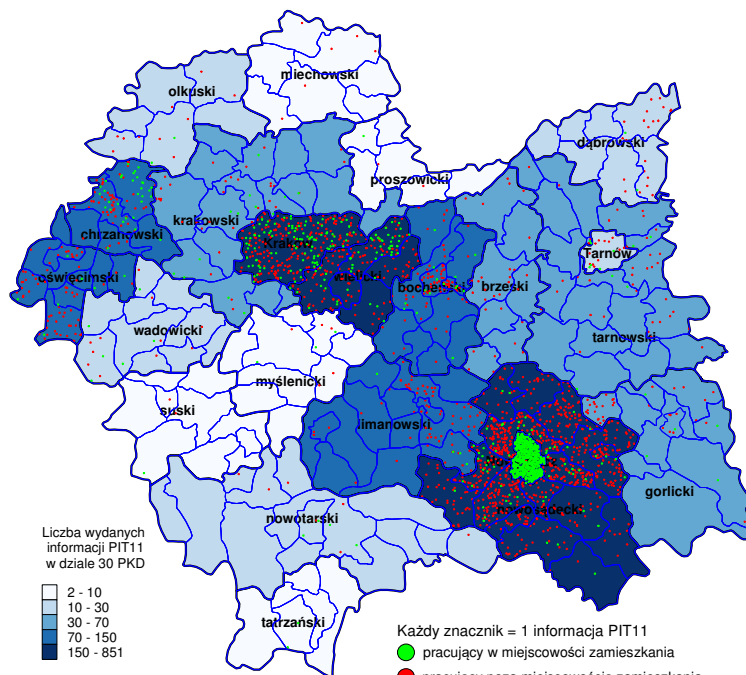
**Mapa 24.** Informacje PIT-11 wydane mieszkańcom Małopolski przez firmy działające w ramach działu 29 „Produkcja pojazdów samochodowych, przyczep i naczep, z wyłączeniem motocykli” wg powiatów i gmin



Źródło: opracowanie własne

Jednym z mniej licznych działów przemysłowych w województwie małopolskim jest **dział 30 „Produkcja pozostałego sprzętu transportowego”**, w ramach którego wydano podatnikom 2 513 informacji podatkowych PIT-11. Zdecydowanie najwięcej z tych dokumentów trafiło do mieszkańców Nowego Sącza i powiatu nowosądeckiego – łącznie 1 486 informacji PIT-11 (NEWAG SA).

**Mapa 25.** Informacje PIT-11 wydane mieszkańcom Małopolski przez firmy działające w ramach działu 30 „Produkcja pozostałego sprzętu transportowego” wg powiatów i gmin

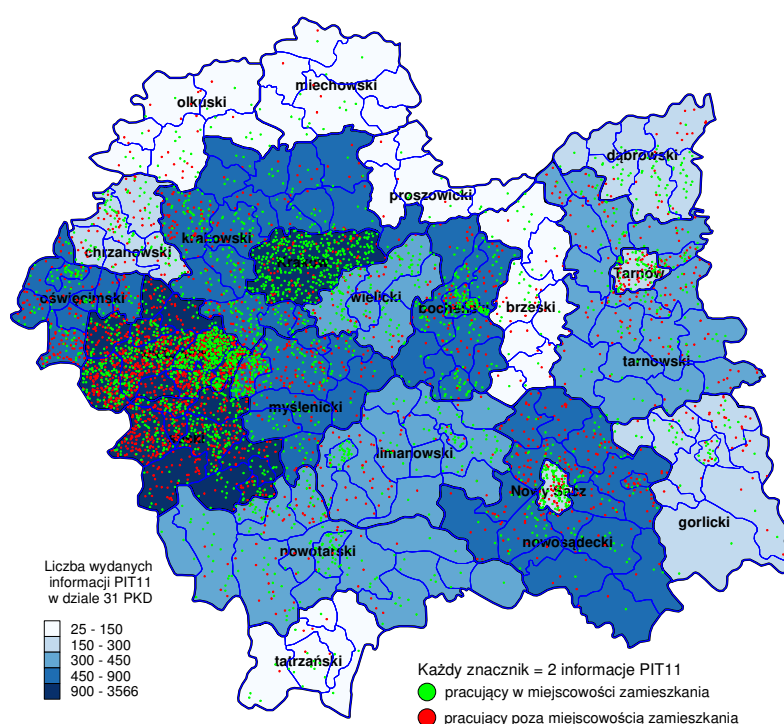


Źródło: opracowanie własne

„Produkcja mebli”, stanowiąca **dział 31 PKD**, dała podatnikom z Małopolski zatrudnienie w 11 612 przypadkach udokumentowanych informacjami PIT-11. Wiodącymi pod względem liczebności osób wykonujących prace w tym dziale są powiaty tradycyjnie wiązane z produkcją mebli, tj. powiat wadowicki (głównie gmina Kalwaria Zebrzydowska, ale również Wadowice i Andrychów) oraz powiat suski (gminy Stryszawa i Maków Podhalański).

Ponad 89% informacji PIT-11 wydały podmioty mające siedzibę na terenie województwa małopolskiego. Znaczący udział miały również podmioty z siedzibą na terenie województwa warmińsko-mazurskiego (4,8%), oraz śląskiego (1,9%).

**Mapa 26.** Informacje PIT-11 wydane mieszkańcom Małopolski przez firmy działające w ramach działu 31 „Produkcja mebli” wg powiatów i gmin

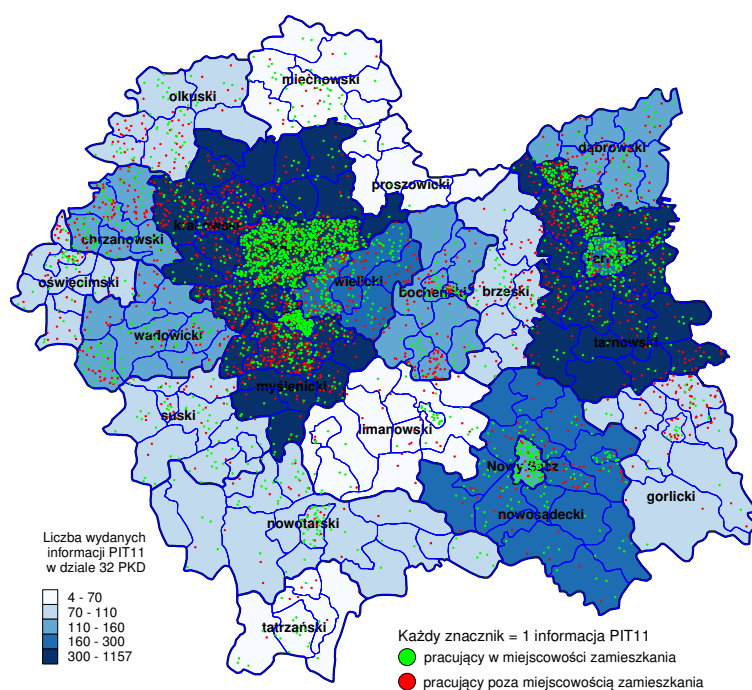


Źródło: opracowanie własne

Firmy działające w ramach **działu 32 „Pozostała produkcja wyrobów”** wydały mieszkańcom Małopolski 4,9 tys. informacji PIT-11 za 2017 rok. Pracodawcy z Małopolski działający w ramach tego działu przekazali podatnikom 86,5% informacji PIT-11, natomiast pozostałe wydane zostały głównie przez płatników mających siedzibę na terenie województwa mazowieckiego (194 dokumenty), świętokrzyskiego (164 dokumenty) i śląskiego (129 dokumentów).

W ujęciu powiatowym koncentracja podatników dostrzegalna jest przede wszystkim w mieście Krakowie (1 157 dokumentów), powiecie tarnowskim (658) – większość w gminie Żabno, myślenickim (633) – najliczniej w gminie Myślenice i krakowskim (472) – koncentracja w gminie Skawina.

**Mapa 27.** Informacje PIT-11 wydane mieszkańcom Małopolski przez firmy działające w ramach działu 32 „Pozostała produkcja wyrobów” wg powiatów i gmin

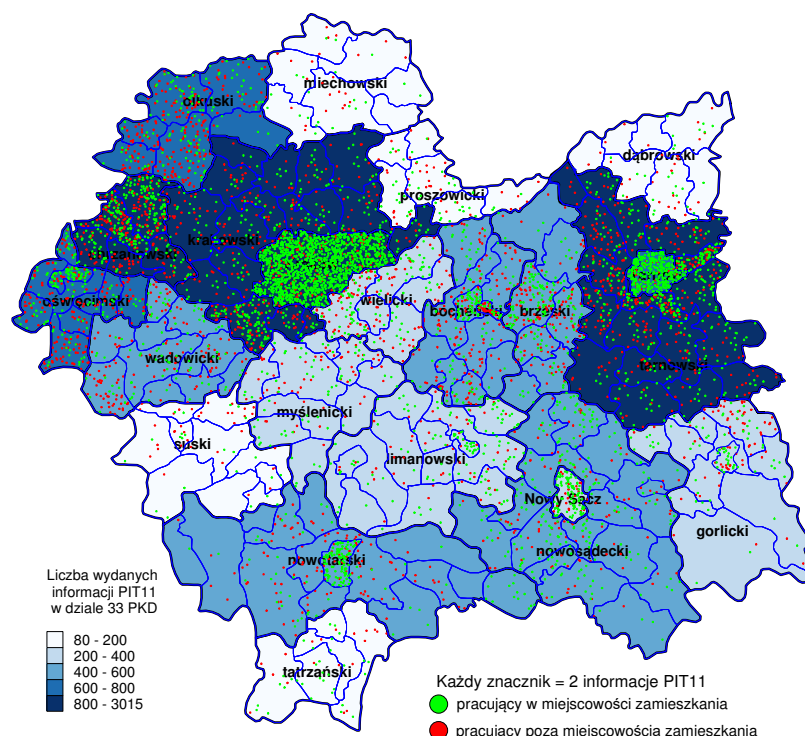


Źródło: opracowanie własne

W dziale 33 „Naprawa, konserwacja i instalowanie maszyn i urządzeń” płatnicy wydali podatnikom z Małopolski 12,7 tys. informacji PIT-11, spośród których 62,3% otrzymały osoby zatrudnione w miejscowości zamieszkania. Niespełna 3/4 przekazanych dokumentów pochodziło z firm mających siedzibę na terenie województwa małopolskiego, z innych województw dominuje województwo śląskie – 11,2% wydanych PIT-11, przed województwem mazowieckim – 5,1%.

Najliczniejsza grupa podatników działająca w tym dziale zamieszkuje Kraków (ponad 3 tys. informacji PIT-11), a łącznie z otaczającymi powiatami na obszarze tym zamieszkuje 1/3 podatników pracujących w dziale 33. Drugim znaczącym ośrodkiem koncentracji jest powiat tarnobrzegi (1,2 tys.), który wraz z Tarnobrzegiem jest miejscem zamieszkania prawie 15% zatrudnionych w omawianym dziale.

**Mapa 28.** Informacje PIT-11 wydane mieszkańcom Małopolski przez firmy działające w ramach działu 33 „Naprawa, konserwacja i instalowanie maszyn i urządzeń” wg powiatów i gmin



Źródło: opracowanie własne

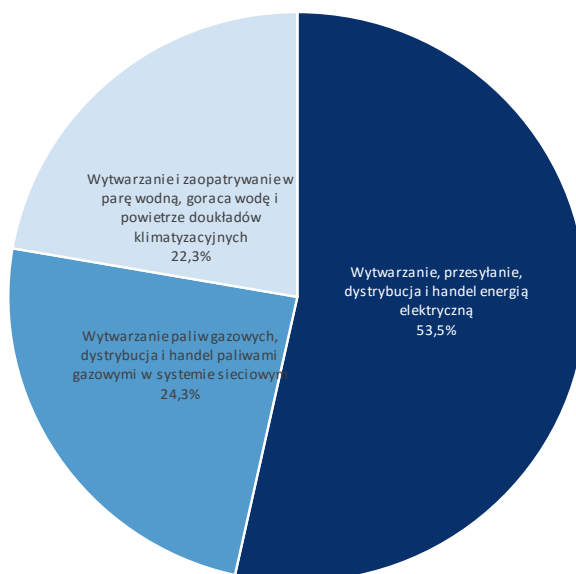
## Sekcja D „Wytwarzanie i zaopatrywanie w energię elektryczną, gaz, parę wodną, gorącą wodę i powietrze do układów klimatyzacyjnych”

Przedsiębiorstwa działające w sekcji D wydały swoim pracownikom zamieszkałym w Małopolsce 10 753 informacji o dochodach oraz pobranych zaliczkach na podatek dochodowy za 2017 rok. Większość, tj. 66,1% wszystkich dokumentów została wystawiona przez firmy mające siedzibę na terenie województwa małopolskiego. Pozostałe dokumenty wystawili płatnicy z województwa mazowieckiego (18,1%) i śląskiego (13,9%).

Na sekcję D składają się trzy grupy związane z energią elektryczną, paliwami gazowymi oraz ciepłem. Płatnicy związani z energią elektryczną wystawili 5 758 informacji podatkowych, z czego 21,5% pochodzi od płatników z terenu województwa śląskiego (TAURON Polska Energia SA).

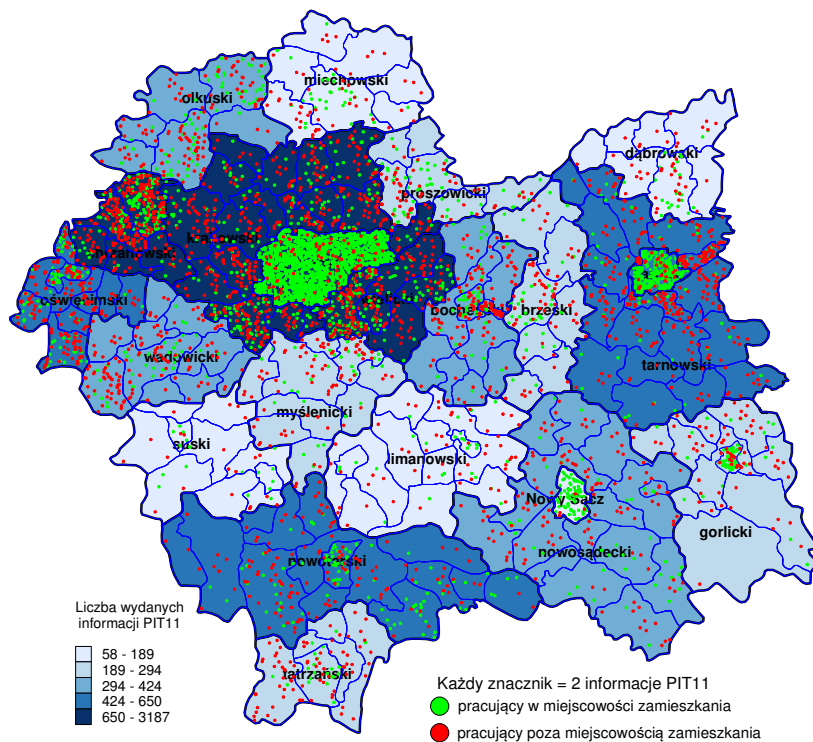
Paliwa gazowe – 2 614, to wystawione informacje podatkowe przez płatników zlokalizowanych głównie na terenie Mazowsza (PGNiG) – 64,7%. Ciepło, czyli wytwarzanie i zaopatrywanie w parę wodną, gorącą wodę i powietrze do układów klimatyzacyjnych, dało dochód 2937 podatnikom zamieszkałym w Małopolsce.

**Wykres 18.** Liczba informacji PIT-11 wydanych mieszkańcom województwa małopolskiego wg grup działalności sekcji D „Wytwarzanie i zaopatrywanie w energię elektryczną, gaz, parę wodną, gorącą wodę i powietrze do układów klimatyzacyjnych”



Źródło: opracowanie własne

**Mapa 29.** Informacje PIT-11 wydane mieszkańcom Małopolski przez firmy działające w ramach sekcji D „Wytwarzanie i zaopatrywanie w energię elektryczną, gaz, parę wodną, gorącą wodę i powietrze do układów klimatyzacyjnych” wg powiatów i gmin



Źródło: opracowanie własne

Niemal połowa wszystkich wydanych informacji podatkowych PIT-11 trafiła do podatników zamieszkałych w Krakowie, powiecie krakowskim i powiecie wielickim. Dostępną liczbą deklaracji podatkowych wydanych przez przedsiębiorstwa z tej sekcji charakteryzuje się również powiat chrzanowski. Istotnym jest fakt, iż we wszystkich powiatach ziemskich, liczba podatników dojeżdżających do pracy poza miejscowość zamieszkania jest większa od liczby pracujących w miejscowości zamieszkania.

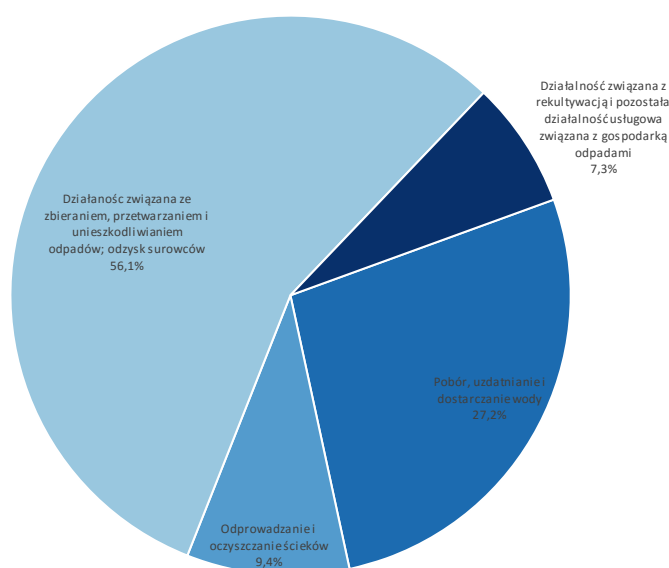
## Sekcja E „Dostawa wody; gospodarowanie ściekami i odpadami oraz działalność związana z rekultywacją”

W ramach sekcji E płatnicy przygotowali dla podatników zamieszkałych w Małopolsce 19 740 informacji o dochodach oraz pobranych zaliczkach na podatek dochodowy za 2017 rok. Niemal wszystkie (93,9%) wystawiły firmy zarejestrowane w Małopolsce.

W skład sekcji E wchodzi 4 działy obejmujące – w dużym skrócie – dostawę wody, odprowadzanie ścieków, wywóz odpadów stałych oraz rekultywację. Z uwagi na podstawowe dla mieszkańców usługi typu komunalnego, działalności te powinny być realizowane na terenie całego województwa.

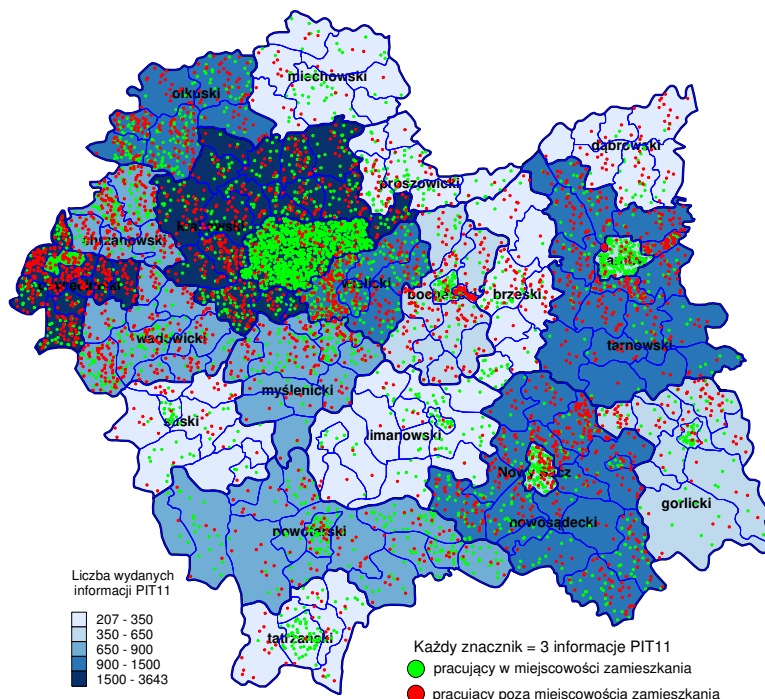
Najwięcej podatników (na poziomie grupy PKD) zaangażowanych było w działalność związaną z poborem, uzdatnianiem i dostarczaniem wody (5 370 dokumentów PIT-11) oraz ze zbieraniem odpadów (4 995 wydanych informacji PIT-11), aczkolwiek z uwagi na dużą rotację pracowników liczba pracujących wg stanu na konkretny dzień jest zdecydowanie mniejsza.

**Wykres 19.** Liczba informacji PIT-11 wydanych mieszkańcom województwa małopolskiego wg grup działalności sekcji E „Dostawa wody; gospodarowanie ściekami i odpadami oraz działalność związana z rekultywacją”



Źródło: opracowanie własne

**Mapa 30.** Informacje PIT-11 wydane mieszkańcom Małopolski przez firmy działające w ramach sekcji E „Dostawa wody; gospodarowanie ściekami i odpadami oraz działalność związana z rekultywacją” wg powiatów i gmin



Źródło: opracowanie własne

## Sekcja F „Budownictwo”

Sekcja E „Budownictwo” jest 3 pod względem liczebności sekcją w Małopolsce. Płatnicy działający w „Budownictwie” wystawili swoim pracownikom zamieszkałym w województwie małopolskim 128 304 informacje o osiągniętych dochodach i pobranych zaliczkach na podatek dochodowy. W stosunku do 2015 roku odnotowano przyrost wydanych dokumentów o 26,8%, przy czym wysoka wartość tego wskaźnika może być pochodną bardziej restrykcyjnych przepisów przy zatrudnianiu pracowników sezonowych (ograniczenie umów-zleceń), jak i rotacji pracowników.

Większość (83,8%) informacji podatkowych wydana była przez płatników mających siedzibę na terenie Małopolski, ale 6 725 dokumentów, tj. 5,2% ogółu, wystawiły firmy ze Śląska, 6 341 dokumentów (4,9%) pochodziło od płatników z Mazowsza, po ok. 1,5 tys. od jednostek zlokalizowanych w województwach podkarpackim, opolskim i dolnośląskim.

W skali całego województwa podatnicy związani z „Budownictwem” stanowią 8,5% ogółu, natomiast w poszczególnych powiatach ich udział jest silnie zróżnicowany: od 5,1% w przypadku miasta Krakowa i 5,6% w przypadku powiatu olkuskiego, do 17,5% w powiecie limanowskim i 18,2% w powiecie brzeskim. „Rekordzistami” są podatnicy zamieszkali w gminie Kamienica, gdzie niemal co trzeci dokument PIT-11 powiązany jest z pracą wykonywaną na rzecz podmiotu działającego w ramach sekcji „Budownictwo”. Co czwarty podatnik pracuje na rzecz budownictwa w gminach Bobowa, Grybów, Lipnica Wielka, Ochotnica

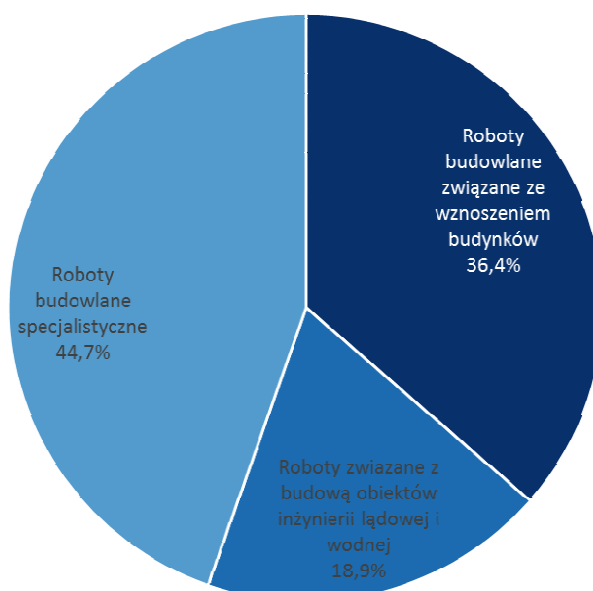
Dolna, Słupnice i Szczurowa.

Do sekcji F zaliczone są trzy działy:

- 41. Roboty budowlane związane ze wznoszeniem budynków,
- 42. Roboty związane z budową obiektów inżynierii lądowej i wodnej
- 43. Roboty budowlane specjalistyczne

W skali całego województwa dominującymi są specjalistyczne roboty budowlane, czyli w większości usługi wykończeniowe (instalacje wod-kan-gaz-co, elektryczne, tynkowanie, wylewki i posadzki, malowanie itp.), przy czym szereg firm wielobranżowych zarejestrowanych jest pod kodem „Pozostałe roboty specjalistyczne”.

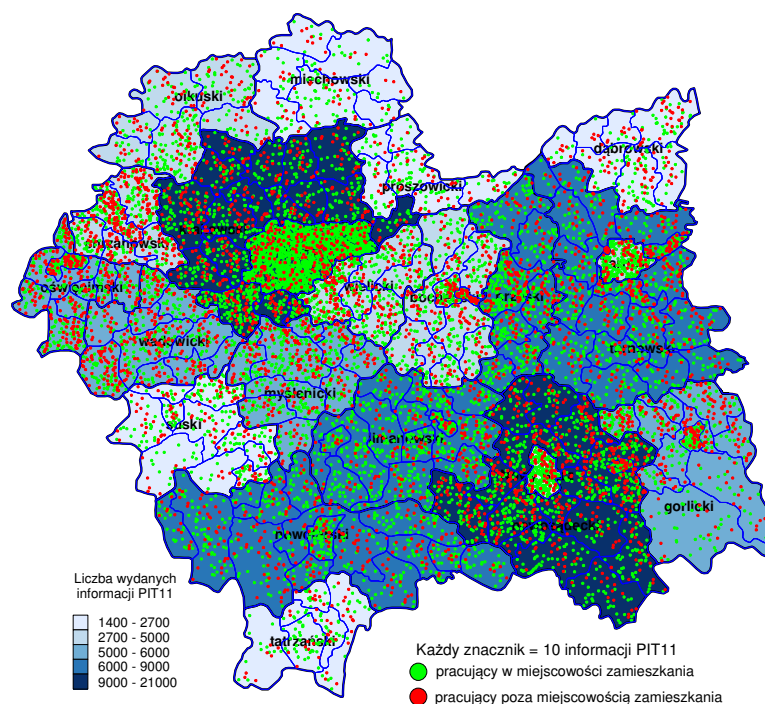
**Wykres 20.** Liczba informacji PIT-11 wydanych mieszkańcom województwa małopolskiego działów sekcji F „Budownictwo”



Źródło: opracowanie własne



**Mapa 31.** Informacje PIT-11 wydane mieszkańcom Małopolski przez firmy działające w ramach sekcji F „Budownictwo”



Źródło: opracowanie własne

## Sekcja G „Handel hurtowy i detaliczny; naprawa pojazdów samochodowych, włączając motocykle”

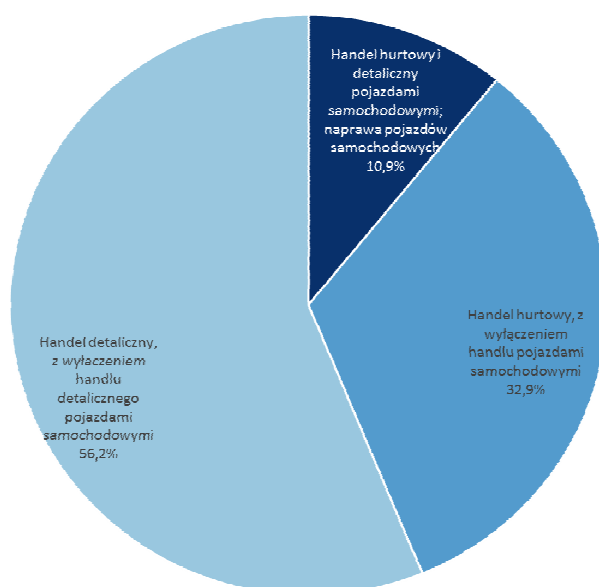
Najliczniej, po przetwórstwie przemysłowym, reprezentowanym przez firmy rodzajem działalności wśród płatników podatku dochodowego od osób fizycznych, jest sekcja G „Handel hurtowy i detaliczny; naprawa pojazdów samochodowych, włączając motocykle”. Za 2017 rok podatnicy zamieszkali w Małopolsce otrzymali od podmiotów zaliczonych do tego zbioru ponad 262 tys. informacji podatkowych PIT-11, wobec 201,2 dokumentów wydanych za 2015 rok. Trzeba wziąć jednak pod uwagę, iż jest to działalność, w której oprócz sporej rotacji pracowników występują liczne przypadki zatrudniania na niepełny etat (np. studentów), bądź sezonowo w okresie zwiększonego popytu lub sezonu urlopowego. Tymczasem każda wydana informacja podatkowa traktowana jest w niniejszym opracowaniu równoprawnie, automatycznie powiększając zbiorowość podatników. Ponadto w sekcji tej zarejestrowanych jest dużo małych, jednoosobowych firm, w przypadku których nie ma odzwierciedlenia w informacjach podatkowych PIT-11.

Ponad ¾ informacji podatkowych PIT-11 wydanych zostało mieszkańcom Małopolski przez podmioty mające siedzibę na terenie województwa małopolskiego. Znaczący udział w liczbie wydanych dokumentów podatkowych stanowią podmioty zlokalizowane na terenie województwa mazowieckiego (8,5%), wielkopolskiego (4,5%) i śląskiego (3,5%), co może być związane z lokalizacją zarządów sieci handlowych.

Usługi związane z sekcją G świadczone są stosunkowo równomiernie w stosunku do rozkładu ludności w województwie (wskaźnik korelacji pomiędzy liczbą ludności a liczbą deklaracji PIT-11 wg gmin przekracza 0,99), dzięki czemu zaopatrzenie gospodarstw domowych w podstawowe produkty jest niemal

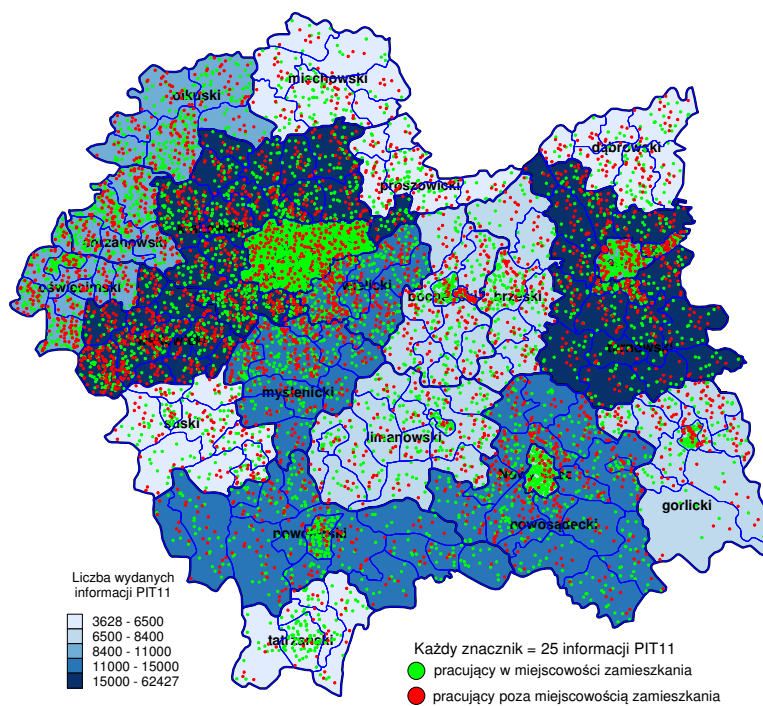
w całym województwie stosunkowo wygodne. Wśród podatników podatku dochodowego dominują osoby zatrudnione w podmiotach zajmujących się handlem detalicznym. Znakiem nowych czasów jest liczny dział powiązany z handlem i naprawą pojazdów samochodowych, przy czym prawie 43% spośród podatników powiązanych z tym działem zajmowało się naprawą samochodów.

**Wykres 21.** Struktura ilościowa informacji PIT-11 wydanych mieszkańcom województwa małopolskiego wg działów sekcji G „Handel hurtowy i detaliczny; naprawa pojazdów samochodowych, włączając motocykle”



Źródło: opracowanie własne

**Mapa 32.** Informacje PIT-11 wydane mieszkańcom Małopolski przez firmy działające w ramach sekcji G „Handel hurtowy i detaliczny; naprawa pojazdów samochodowych, włączając motocykle”



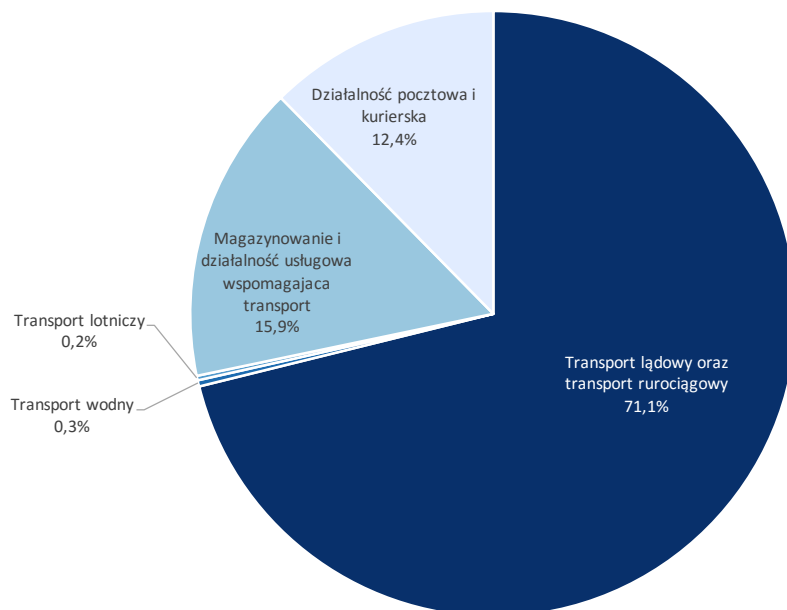
Źródło: opracowanie własne

## Sekcja H „Transport i gospodarka magazynowa”

Przedsiębiorstwa zaliczone do sekcji H „Transport i gospodarka magazynowa” przekazały swoim pracownikom zamieszkałym na terenie województwa małopolskiego prawie 72 tys. informacji o wypłaconych wynagrodzeniach i pobranych zaliczkach na podatek dochodowy za 2017 rok na formularzach PIT-11. Siedziby płatników mieszczą się w większości na terenie województwa małopolskiego (69,2% wydanych informacji PIT-11), oraz mazowieckiego (17,4%) i śląskiego (7,7%). Przyczyną takiego rozkładu jest znaczący udział firm ogólnopolskich w niektórych działach, np. w dziale 53 „Działalność pocztowa i kurierska” udział firm z Mazowsza w liczbie wydanych informacji podatkowych sięga 87,2% (Poczta Polska SA). W przypadku województwa śląskiego jego znaczący udział (40,4%) widoczny jest w szczególności w grupie 49.2 „Transport kolejowy towarów”, w dużej mierze dzięki zlokalizowaniu w Katowicach centrali PKP Cargo.

W ujęciu przestrzennym podatnicy pracujący w sekcji H najliczniej zamieszkują w mieście Krakowie (20,9%), powiecie krakowskim (9,5%), nowosądeckim (7,1%), oświęcimskim (5,7%) i wadowickim (5,6%). Dla odmiany najwyższy odsetek pracujących w sekcji H występuje w powiecie oświęcimskim (2,5%) i proszowickim (2,1%).

**Wykres 22.** Struktura ilościowa informacji PIT-11 wydanych mieszkańcom województwa małopolskiego wg działów sekcji H „Transport i gospodarka magazynowa”



Źródło: opracowanie własne

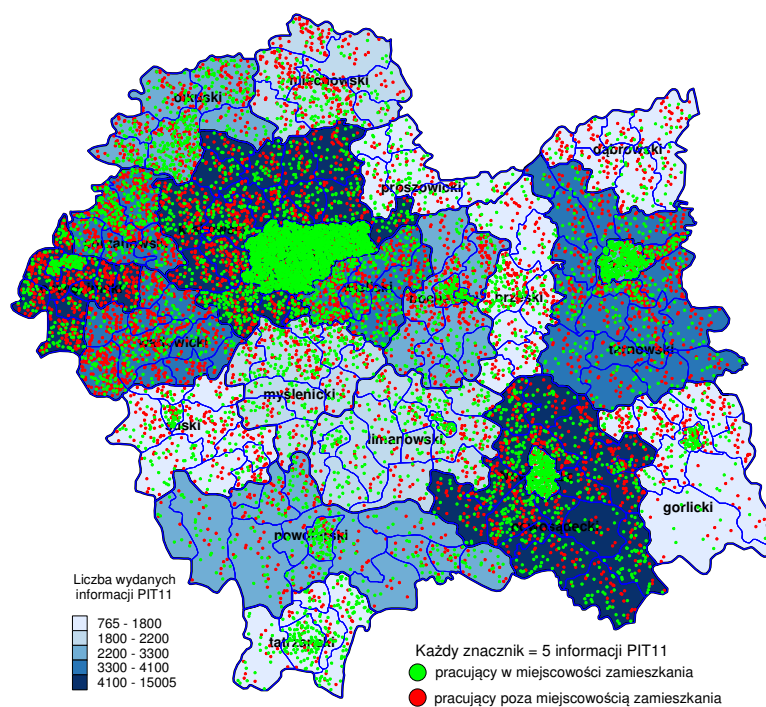
Dominującym działem w sekcji H jest dział 49 „Transport lądowy oraz transport rurociągowy”, a w nim wiodącą jest grupa 49.4 „Transport drogowy towarów oraz działalność usługowa związana z przeprowadzkami”. W następnej kolejności znajduje się grupa 49.3 „Pozostały transport lądowy pasażerski” obejmująca m.in. pasażerski transport miejski, międzymiastowy, działalność taksówek osobowych itp.

**Tabela 2.** Liczba wydanych mieszkańcom województwa małopolskiego informacji o dochodach oraz pobranych zaliczkach na podatek dochodowy przez płatników działających w dziale 49 „Transport lądowy oraz transport rurociągowy” wg grup rodzajów działalności

SYMBOL DZIAŁU	GRUPA	LICZBA WYDANYCH INFORMACJI PIT-11	DZIAŁ = 100
49.1	Transport kolejowy pasażerski międzymiastowy	1 153	2,3
49.2	Transport kolejowy towarów	5 004	9,8
49.3	Pozostały transport lądowy pasażerski	11 715	22,9
49.4	Transport drogowy towarów oraz działalność usługowa związana z przeprowadzkami	32 964	64,4
49.5	Transport rurociągowy	361	0,7

Źródło: opracowanie własne

**Mapa 33.** Informacje PIT-11 wydane mieszkańcom Małopolski przez firmy działające w ramach sekcji H „Transport i gospodarka magazynowa”



Źródło: opracowanie własne

## Sekcja I „Działalność związana z zakwaterowaniem i usługami gastronomicznymi”

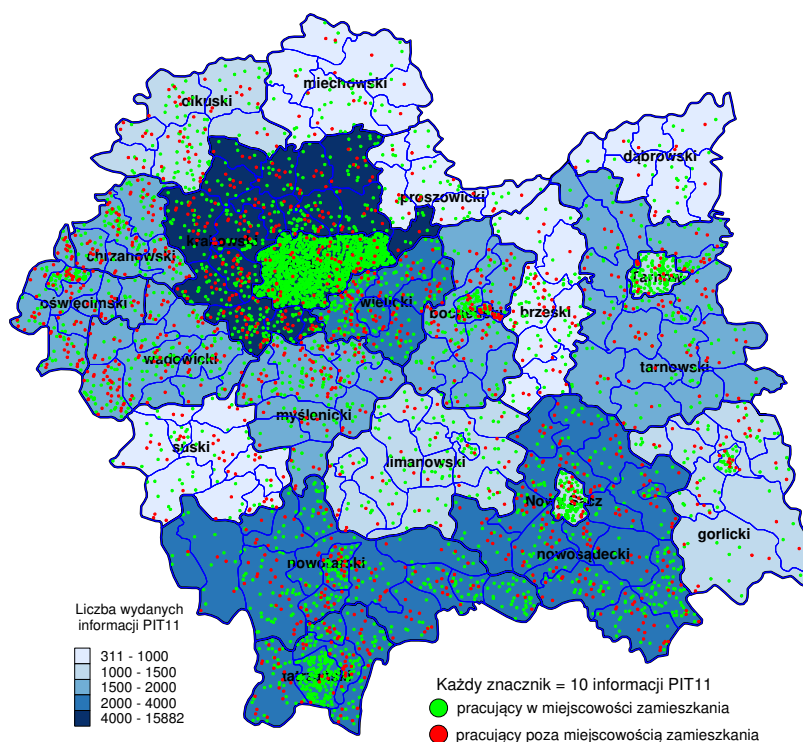
Sekcja I PKD mierzona przez pryzmat 54,3 tysięcy informacji PIT-11 wydanych mieszkańcom Małopolski w skali całego województwa zajmuje dopiero 10 lokatę wśród wszystkich sekcji Polskiej Klasyfikacji Działalności. Dla porównania – za rok 2015 podatnicy z Małopolski zatrudnieni w tej sekcji otrzymali 41,0 tys. dokumentów. W odniesieniu do pełnego zbioru wydanych informacji PIT-11, podatnicy zatrudnieni w podmiotach z sekcji I stanowią 3,6%. Dużo większe zróżnicowanie występuje na poziomie powiatów, gdzie

maksymalny udział podatników związanych z turystyką i gastronomią wykazany został w powiecie tatrzańskim (17,7%), przed nowotarskim (6,4%) i nowosądeckim (4,4%). Najmniejsza wartość tego wskaźnika była w powiecie dąbrowskim (1,6%). Wśród gmin najwyższe wartości wskaźnik ten osiągnął w powiecie tatrzańskim, gdzie jego wartość była bardzo wyrównana, kształtując się od 16,5% w Bukowinie Tatrzańskiej do 18,7% w Poroninie. Wartość powyżej 10% wskaźnik ten osiągnął jeszcze w gminach Szaflary (12,9%), Szczawnica (12,8%), Krynica Zdrój (10,8%), Czorsztyń (10,5%) oraz Czarny Dunajec (10,0%).

Informacje podatkowe PIT-11 w ramach sekcji I wydali głównie płatnicy mający siedzibę na terenie województwa małopolskiego (81,0%), mazowieckiego (8,1%), śląskiego (4,0%) i dolnośląskiego (2,5%).

Przewagę ilościową w ramach sekcji stanowią informacje podatkowe wydane przez firmy związane z gastronomią, a dokładniej z działem 56 „Działalność usługowa związana z wyżywieniem”, w ramach której wydanych zostało 36 591 dokumentów, wobec 17 977 dokumentów wystawionych przez podmioty z działu 55 „Zakwaterowanie”.

**Mapa 34.** Informacje PIT-11 wydane mieszkańcom Małopolski przez firmy działające w ramach sekcji I „Działalność związana z zakwaterowaniem i usługami gastronomicznymi”



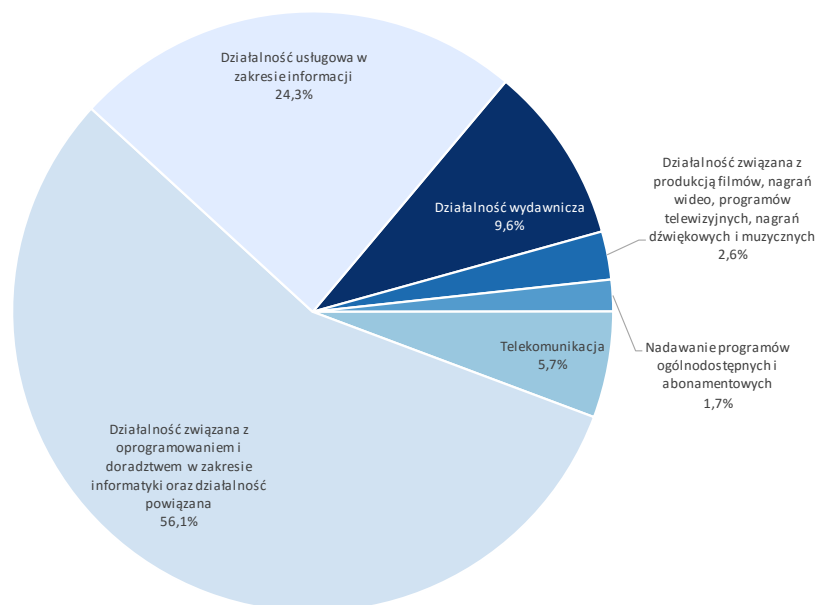
Źródło: opracowanie własne

## Sekcja J „Informacja i komunikacja”

Podatnicy otrzymujący informacje podatkowe PIT-11 od firm zarejestrowanych w sekcji J „Informacja i komunikacja” zamieszkują głównie miasto Kraków (62,3% dokumentów), powiat krakowski (7,8%) i powiat wielicki (4,0%). W powiecie krakowskim najliczniejsze zbiory trafiły do mieszkańców Zabierzowa, Zielonek i Skawiny, w przypadku powiatu wielickiego dominują gminy Wieliczka i Niepołomice.

Spśród ponad 72 tys. dokumentów podatkowych niemal ¾ pochodziło od płatników z Małopolski, 21,1% od firm z województwa mazowieckiego i 1,9% od firm ze Śląska. Pozostałe województwa miały znacznie mniejsze udziały.

**Wykres 23.** Struktura ilościowa informacji PIT-11 wydanych mieszkańcom województwa małopolskiego wg działów sekcji J „Informacja i komunikacja”



Źródło: opracowanie własne

Dominującym działem jest „Działalność związana z oprogramowaniem...”, na który składają się 4 podklasy:

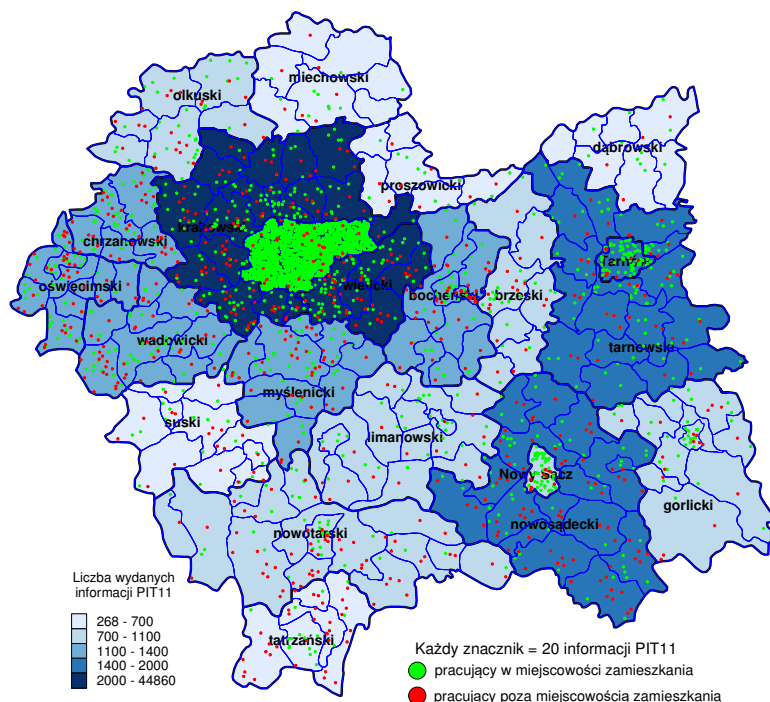
**Tabela 3.** Liczba wydanych mieszkańcom województwa małopolskiego informacji o dochodach oraz pobranych zaliczkach na podatek dochodowy przez płatników działających w dziale 62 „Działalność związana z oprogramowaniem i doradztwem w zakresie informatyki oraz działalność powiązana” wg podklas działalności

NAZWA PODKLASY	LICZBA WYDANYCH INFORMACJI PODATKOWYCH PIT-11
Działalność związana z oprogramowaniem	22 772
Działalność związana z doradztwem w zakresie informatyki	8 036
Działalność związana z zarządzeniem urządzeniami informatycznymi	5 204
Pozostała działalność usługowa w zakresie technologii informatycznych i komputerowych	4 669

Źródło: opracowanie własne

Jak zatem widać, w województwie istnieje olbrzymi potencjał tkwiący w wysokiej klasy specjalistach z zakresu nowoczesnych technik informatycznych. Natomiast problemem jest silna koncentracja przestrzenna – ponad 70% informacji podatkowych z firm zaliczonych do podklasy „Działalność związana z oprogramowaniem” trafiło do mieszkańców Krakowa, Wieliczki, Skawiny, Zabierzowa i Zielonek.

**Mapa 35.** Informacje PIT-11 wydane mieszkańcom Małopolski przez firmy działające w ramach sekcji I „Działalność związana z zakwaterowaniem i usługami gastronomicznymi”



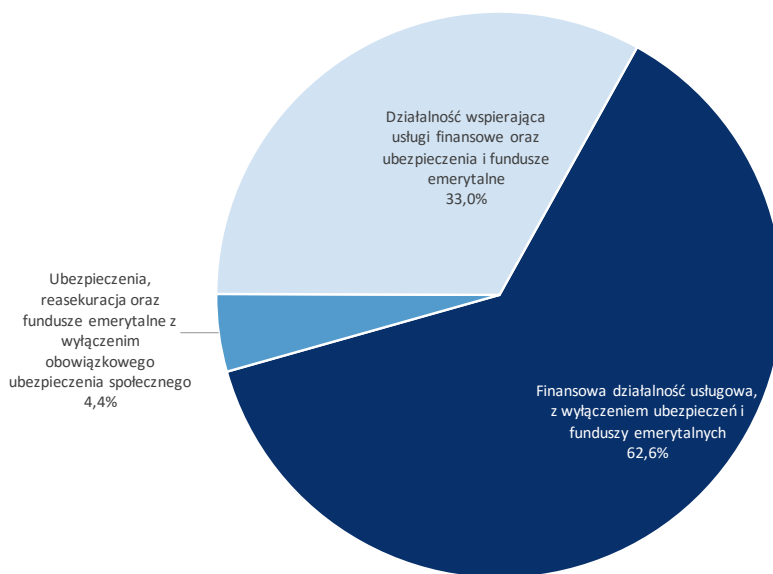
Źródło: opracowanie własne

## Sekcja K „Działalność finansowa i ubezpieczeniowa”

W sekcji K podatnicy z Małopolski otrzymali 34 675 informacji podatkowych PIT-11 za 2017 rok. Specyfika tej sekcji wynikająca z ogólnokrajowego charakteru działalności instytucji finansowych i ubezpieczeniowych, których zarządy zlokalizowane są w różnych miastach, powoduje, iż jedynie 47,8% wydanych dokumentów pochodzi od firm z Małopolski.

Znaczący jest odsetek informacji o dochodach wydanych przez płatników z terenu województwa mazowieckiego – 38,0%, śląskiego – 6,3% i dolnośląskiego – 3,8%.

**Wykres 24.** Struktura ilościowa informacji PIT-11 wydanych mieszkańcom województwa małopolskiego wg działów sekcji K „Działalność finansowa i ubezpieczeniowa”



Źródło: opracowanie własne

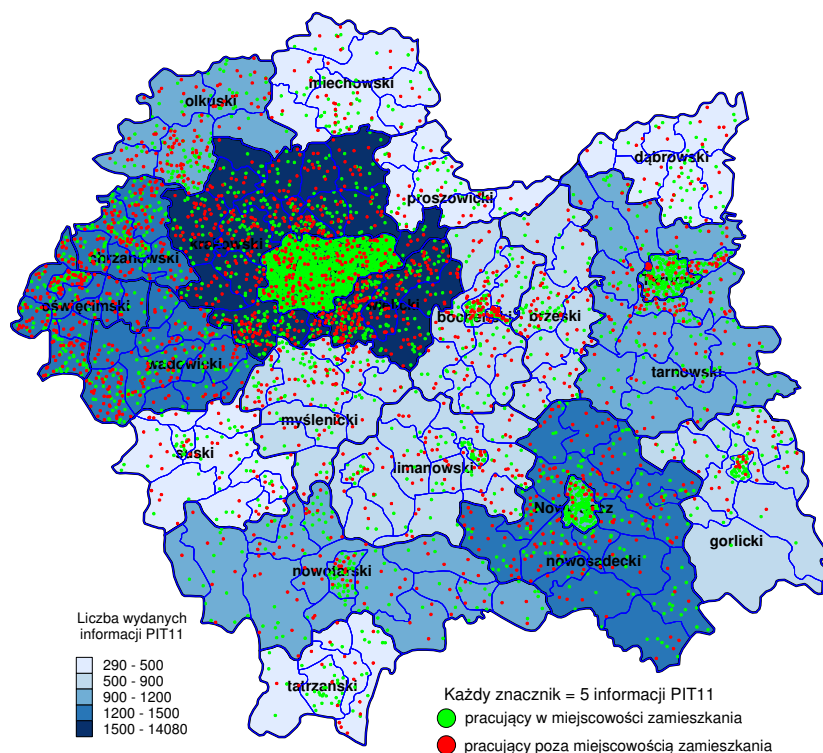
W najliczniejszym pod względem wydanych informacji dla podatników dziale „Finansowa działalność usługowa ...” dominuje grupa „Pośrednictwo pieniężne”, czyli m.in. banki. W jej przypadku na prawie 15 tys. wystawionych informacji podatkowych, jedynie 29,0% pochodzi od jednostek z terenu województwa małopolskiego, a wiodącym jest województwo mazowieckie, z którego pochodzi 8,8 tys. dokumentów PIT-11.

Odwrotne proporcje układają się w przypadku drugiej pod względem liczebności informacji PIT-11 grupie „Działalność wspomagająca usługi finansowe, z wyłączeniem ubezpieczeń i funduszy emerytalnych”. W tym przypadku na niemal 7,5 tys. dokumentów, ponad 70% pochodzi od płatników z Małopolski, a prawie 20% do płatników z Mazowsza.

Na terenie województwa małopolskiego podatnicy zatrudnieni w podmiotach zaliczonych do sekcji K zamieszkują głównie miasto Kraków (40,8% wydanych w tej sekcji dokumentów podatkowych), przed powiatem krakowskim (8,8% dokumentów), wielickim (4,8%) i oświęcimskim (4,3%). Na poziomie gmin – poza Krakowem – „finansisci” zamieszkują najliczniej Wieliczkę (877 informacji PIT-11), Olkusz (516 dokumentów) i Skawinę (510 dokumentów).



**Mapa 36.** Informacje PIT-11 wydane mieszkańcom Małopolski przez firmy działające w ramach sekcji K „Działalność finansowa i ubezpieczeniowa”



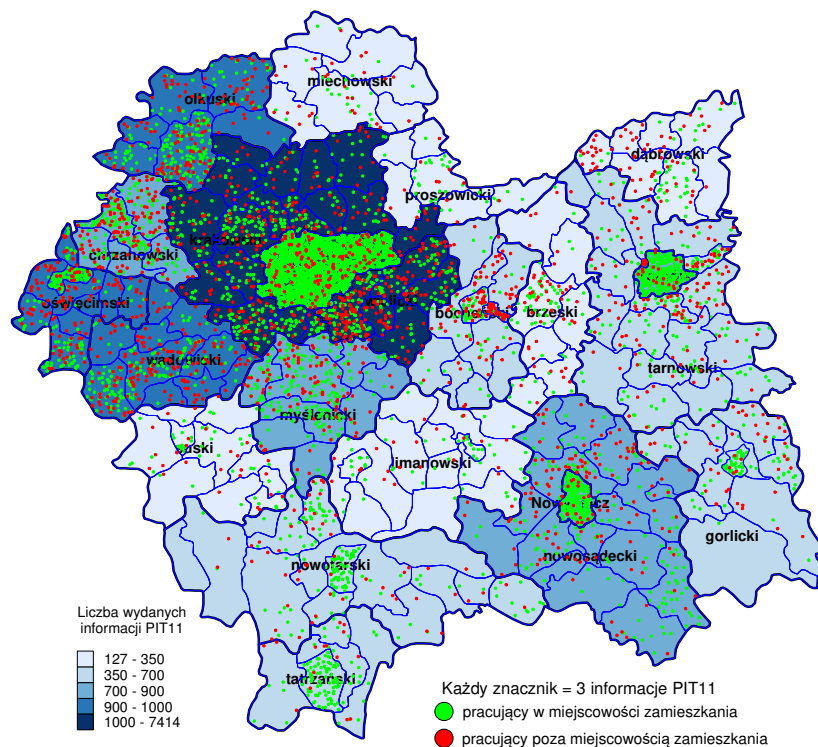
Źródło: opracowanie własne

## Sekcja L „Działalność związana z obsługą nieruchomości”

W skład sekcji L wchodzi tylko jeden dział, w ramach którego płatnicy wydali swoim pracownikom 20,7 tys. informacji podatkowych. Podmioty z tej sekcji mają w dużej mierze charakter lokalny, o czym świadczy wysoki odsetek dokumentów pochodzących od płatników z Małopolski (86,6%).

Najwięcej podatników zatrudnionych w tej sekcji mieszka w Krakowie (35,8%), natomiast w pozostałych powiatach ich ilość waha się od 127 w powiecie proszowickim do 1617 w powiecie krakowskim.

**Mapa 37.** Informacje PIT-11 wydane mieszkańcom Małopolski przez firmy działające w ramach sekcji K „Działalność finansowa i ubezpieczeniowa”



Źródło: opracowanie własne

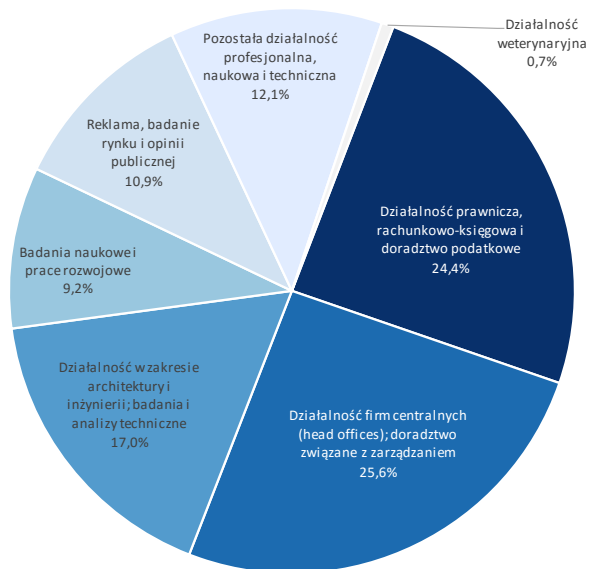
## Sekcja M „Działalność profesjonalna, naukowa i techniczna”

Mówiąc o najbardziej prorozwojowym potencjale województwa małopolskiego należy wziąć pod uwagę głównie potencjał intelektualny tkwiący w mieszkańcach województwa. Częściowo objawia się on liczebnością pracowników zatrudnionych w sektorze badawczo-rozwojowym. Sekcja M jest zdefiniowana znacznie szerzej, obejmując m.in. również niektóre wolne zawody. Tym niemniej podatnikom zamieszkałym w Małopolsce wydanych zostało 103 047 informacji podatkowych PIT-11 za 2017 rok, co jest 4 pod względem liczebności sekcją w województwie. W stosunku do poprzedniego roku podatkowego wydano prawie 3,5 tys. więcej informacji podatkowych PIT-11 i PIT-40, obowiązujących za 2016 rok.

Najwięcej informacji PIT-11 wydali płatnicy mający siedzibę na terenie Małopolski – 82,7%, przed podmiotami z województwa mazowieckiego – 10,0% i śląskiego – 3,4%. W porównaniu do poprzednich dwóch lat zmiana ulega struktura wg lokalizacji płatników, w szczególności zmniejsza się udział innych województw na korzyść Małopolski (2015 – 81,9%, 2016 – 82,1%).

W ujęciu przestrzennym ponad 1/3 wydanych informacji PIT-11 otrzymali mieszkańcy miasta Krakowa (33,8%), co dziesiąty dokument trafił do powiatu krakowskiego (10,1%), co szesnasty do powiatu oświęcimskiego (6,3%), co osiemnasty do powiatu wielickiego (5,7%), a co dziewiętnasty do rąk mieszkańców powiatu chrzanowskiego (5,3%).

**Wykres 25.** Struktura ilościowa informacji PIT-11 wydanych mieszkańcom województwa małopolskiego wg działów sekcji M „Działalność profesjonalna, naukowa i techniczna”



Źródło: opracowanie własne

Niemal ¼ wszystkich informacji podatkowych wydanych w sekcji M dostali prawnicy (grupa 69.1 PKD „Działalność prawnicza”) – 3 980 dokumentów oraz księgowi (grupa 69.2 PKD „Działalność rachunkowo-księgowa; doradztwo podatkowe”) - 31 341 dokumentów.

Kolejną grupą, liczącą przeszło ¼ całości, są podatnicy otrzymujący informacje podatkowe z firm zakwalifikowanych do działu „Działalność firm centralnych; doradztwo związane z zarządzaniem”. Do pracowników z grupy 70.1 „Działalność firm centralnych (head offices) i holdingów, z wyłączeniem holdingów finansowych” trafiły 1 993 informacje PIT-11, z których prawie 85% pochodzi od firm mających siedzibę w Małopolsce. Natomiast w ramach grupy 70.2 „Doradztwo związane z zarządzaniem” pula wydanych informacji PIT-11 podzielona została na dwie klasy: „Stosunki międzyludzkie (public relations) i komunikacja” – 567 dokumentów i „Pozostałe doradztwo w zakresie prowadzenia działalności gospodarczej i zarządzania” – 23 995 dokumentów. W zakresie objętym działem 71 „Działalnością w zakresie architektury i inżynierii; badań i analiz technicznych” znajdują się cztery podklasy zawarte w dwóch grupach:

**Tabela 4.** Liczba wydanych mieszkańcom województwa małopolskiego informacji o dochodach oraz pobranych zaliczkach na podatek dochodowy przez płatników działających w dziale 71

Kod PKD	NAZWA GRUPY/PODKLASY	LICZBA PIT-11
<b>71.1</b>	<b>Działalność w zakresie architektury i inżynierii oraz związane z nią doradztwo techniczne</b>	12 097
71.11.Z	Działalność w zakresie architektury	3 669
71.12.Z	Działalność w zakresie inżynierii i związane z nią doradztwo techniczne	8 428
<b>71.2</b>	<b>Badania i analizy techniczne</b>	5 479
71.20.A	Badania i analizy związane z jakością żywności	1 154
71.20.B	Pozostałe badania i analizy techniczne	4 325

Źródło: opracowanie własne

Dział 72 obejmuje podmioty prowadzące działalność w zakresie „Badań naukowych i prac rozwojowych”. Zdominowany jest on przez grupę 72.1 „Badania naukowe i prace rozwojowe w dziedzinie nauk przyrodniczych i technicznych” – 9 070 wydanych informacji PIT-11, natomiast do drugiej grupy z tego działu 72.2 „Badania naukowe i prace rozwojowe w dziedzinie nauk społecznych i humanistycznych” kwalifikuje się 490 dokumentów.

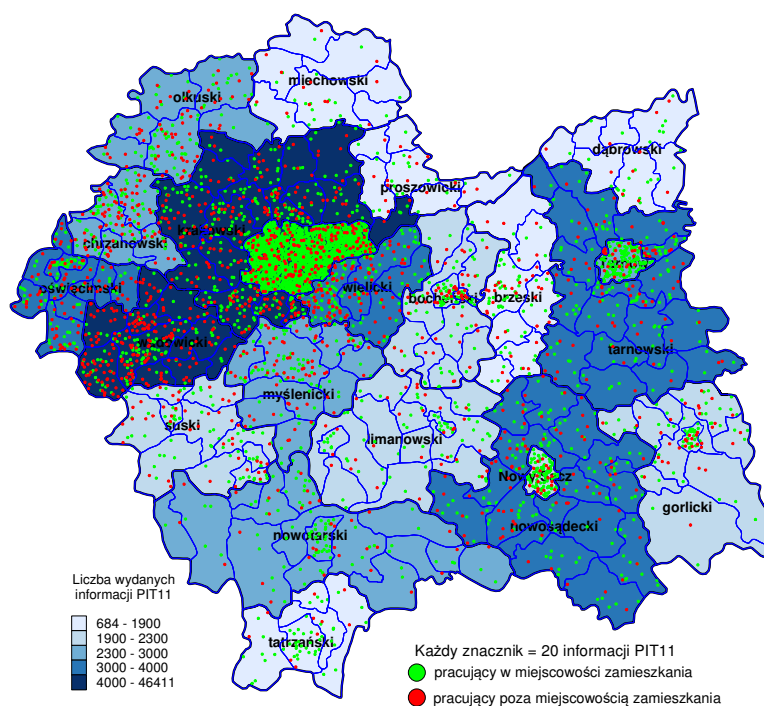
W „Reklamie” stanowiącej grupę 73.1, mieszkańcy Małopolski otrzymali 9 671 dokumentów podatkowych, z czego ponad 21% wystawionych przez firmy mające siedzibę na terenie województwa mazowieckiego. Pozostały zbiór informacji podatkowych z działu 73 PKD zasilili grupę 73.2 „Badanie rynku i opinii publicznej” – razem 1 649 informacji.

Dział 74 „Pozostała działalność profesjonalna, naukowa i techniczna” objęła w sumie zbiorowość 12 557 wydanych dokumentów PIT-11:

- od firm zakwalifikowanych do grupy 74.1 „Działalność w zakresie specjalistycznego projektowania” – 2 187 informacji PIT-11
- od firm z grupy 74.2 „Działalność fotograficzna” – 1 002 informacje
- od podmiotów z grupy 74.3 „Działalność związana z tłumaczeniami” – 958 dokumentów
- od jednostek grupy 74.9 „Pozostała działalność profesjonalna, naukowa i techniczna, gdzie indziej niesklasyfikowana” – 8 410 informacji podatkowych.

W dziale 75 „Działalność weterynaryjna” wydano 703 informacje PIT-11.

**Mapa 38.** Informacje PIT-11 wydane mieszkańcom Małopolski przez firmy działające w ramach sekcji M „Działalność profesjonalna, naukowa i techniczna”



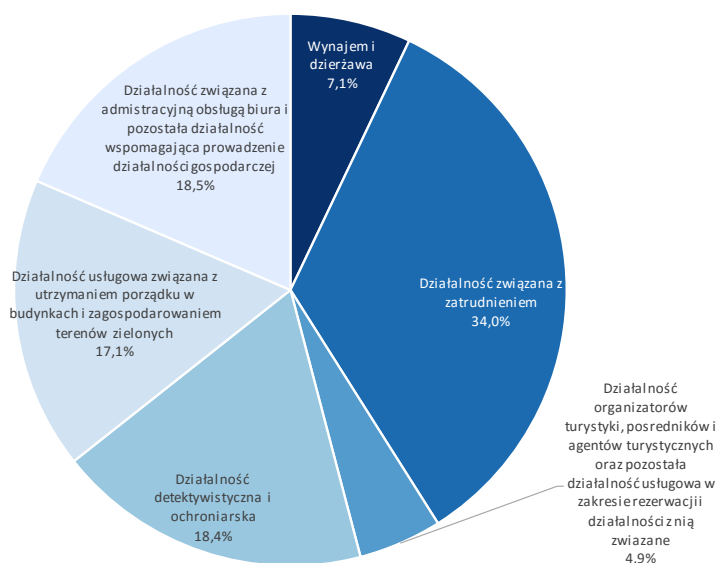
Źródło: opracowanie własne

## Sekcja N „Działalność w zakresie usług administrowania i działalność wspierająca”

Osoby zamieszkałe w Małopolsce otrzymujące wynagrodzenie ze stosunku: pracy, służbowego, spółdzielczego i z pracy nakładczej, od firm zarejestrowanych w sekcji N dostały 95 271 informacji o osiągniętych dochodach i pobranych zaliczkach na podatek dochodowy za 2017 rok. Liczba ta ma silną tendencję zwyżkową, w okresie 2015-2017 zwiększyła się o 37,5%. Drugi istotny trend dotyczy zwiększenia udziału podmiotów z województwa małopolskiego w liczbie wydanych informacji podatkowych PIT-11 – z 45,9% w 2015 roku, do 55,4% w 2017 roku. Automatycznie zmalał udział firm z innych województw: województwa mazowieckiego z 23,5% do 19,6%, województwa dolnośląskiego z 23,5% do 19,6%, województwa śląskiego z 8,7% do 7,3% i województwa łódzkiego z 2,3% do 2,0%.

Rozkład przestrzenny wg miejsca zamieszkania podatników wskazuje na dominację miasta Krakowa, do mieszkańców którego trafiło przeszło 1/3 dokumentów. Następnym pod tym względem jest powiat krakowski (10,1%), oświęcimski (6,3%) i wielicki (5,6%). Natomiast najwyższą dynamikę przyrostu liczby wydanych informacji podatkowych PIT-11 z sekcji N w okresie 2015-2017 wykazują powiaty bocheński (wzrost o 92,9%), suski (wzrost o 74,6%), olkuski (wzrost o 62,6%).

**Wykres 26.** Struktura ilościowa informacji PIT-11 wydanych mieszkańcom województwa małopolskiego wg działów sekcji N „Działalność w zakresie usług administrowania i działalność wspierająca”



Źródło: opracowanie własne

Poszczególne działy zawierają zróżnicowane grupy działalności, dokładniej charakteryzujące podaż usług dla firm i ludności. W dziale 77 „Wynajem i dzierżawa” występują 4 grupy:

- 77.1 „Wynajem i dzierżawa pojazdów samochodowych, z wyłączeniem motocykli” wydane zostało 2 788 informacji PIT-11, co stanowi 41,4% wszystkich przekazanych dokumentów w ramach tego działu,

- 77.2 „Wypożyczenie i dzierżawa artykułów użytku osobistego i domowego” – 773 dokumenty (11,5% ogółu),
- 77.3 „Wynajem i dzierżawa pozostałych maszyn oraz dóbr materialnych” – 2 819 dokumentów (41,8%),
- 77.4 „Dzierżawa własności intelektualnej i podobnych produktów, z wyłączeniem prac chronionych prawem autorskim” – 358 dokumentów (5,3% ogółem).

Dział 78 „Działalność związana z zatrudnieniem” zawiera 3 grupy. W ramach działalności objętej grupą 78.1 „Działalność związana z wyszukiwaniem miejsc pracy i pozyskiwaniem pracowników” wydano 8 486 informacji podatkowych, co stanowi 26,2% wszystkich dokumentów objętych omawianym działem. Pracownikom zatrudnionym w ramach grupy 78.2 „Działalność agencji pracy tymczasowej” przekazano 19 410 dokumentów PIT-11 (60,0% ogółem), przy czym duże wartości wskazują, iż są to osoby zatrudniane do prac tymczasowych, a nie tylko pracownicy biurowi agencji. Natomiast w trzeciej grupie 78.3 „Pozostała działalność związana z udostępnianiem pracowników” – 4 455 dokumentów (13,8% wszystkich poświadczeń z działu 78).

W dziale 79 występują dwie grupy. Z „Działalnością agentów i pośredników turystycznych oraz organizatorów turystyki”, czyli grupą 79.1, powiązanych jest 4 035 opracowanych informacji podatkowych, natomiast z „Pozostałą działalnością usługową w zakresie rezerwacji i działalności z nią związane” (grupa 79.2) związanych jest 613 dokumentów, czyli 13,2% wszystkich wystawionych w ramach działu.

Dział 80 „Działalność detektywistyczna i ochroniarska”, to głównie grupa 80.1 „Działalność ochroniarska, z wyłączeniem systemów bezpieczeństwa”, z którą związany jest zbiór 15 395 informacji PIT-11 wydanych mieszkańcom Małopolski (87,7% wszystkich dokumentów z tego działu), przed grupą 80.2 „Działalność ochroniarska w zakresie obsługi systemów bezpieczeństwa” – 1 446 zaświadczeń podatkowych (8,2% ogółu) i grupą 80.3 „Działalność detektywistyczna” – 709 poświadczeń (4,0% ogółu).

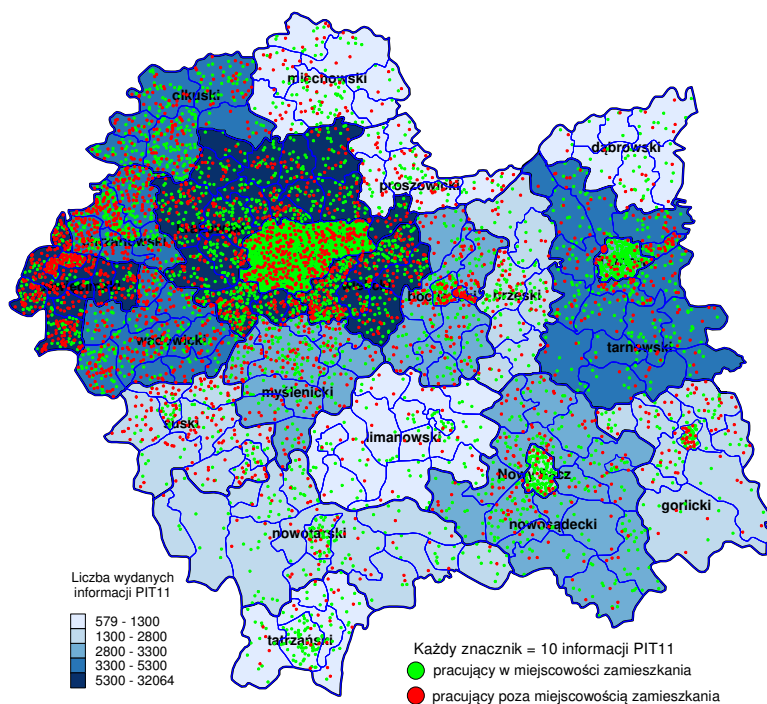
Dział 81 „Działalność usługowa związana z utrzymaniem porządku ...” podzielony jest na trzy grupy: 81.1 „Działalność pomocnicza związana z utrzymaniem porządku w budynkach” obejmująca 1 119 informacji o dochodach osób fizycznych PIT-11 (6,9% liczebności wszystkich poświadczeń w ramach działu), 81.2 „Sprzątanie obiektów”, gdzie trafiło 12 461 zaświadczeń (76,4% ogółu) i 81.3 „Działalność usługowa związana z zagospodarowaniem terenów zielonych” – 2 737 informacji (16,8% zbioru).

I wreszcie dział 82 „Działalność związana z administracyjną obsługą biura ...” obejmujący 4 grupy:

- 82.1 „Działalność związana z administracyjną obsługą biura, włączając działalność wspomagającą”, w ramach której wydano 3 432 zaświadczenia PIT-11 (19,4% dokumentów zaliczonych do działu 82),
- 82.2 „Działalność centrów telefonicznych (call center)” – 3 967 poświadczeń (22,5% ogółu),
- 82.3 „Działalność związana z organizacją targów, wystaw i kongresów” – 1 907 informacji (10,8% ogółu),

- 82.9 „Działalność komercyjna, gdzie indziej nie sklasyfikowana”, z której pracownicy otrzymali 8 361 zaświadczeń o osiągniętych dochodach (47,3% omawianego zbioru).

**Mapa 39.** Informacje PIT-11 wydane mieszkańcom Małopolski przez firmy działające w ramach sekcji N „Działalność w zakresie usług administrowania i działalność wspierająca”



Źródło: opracowanie własne

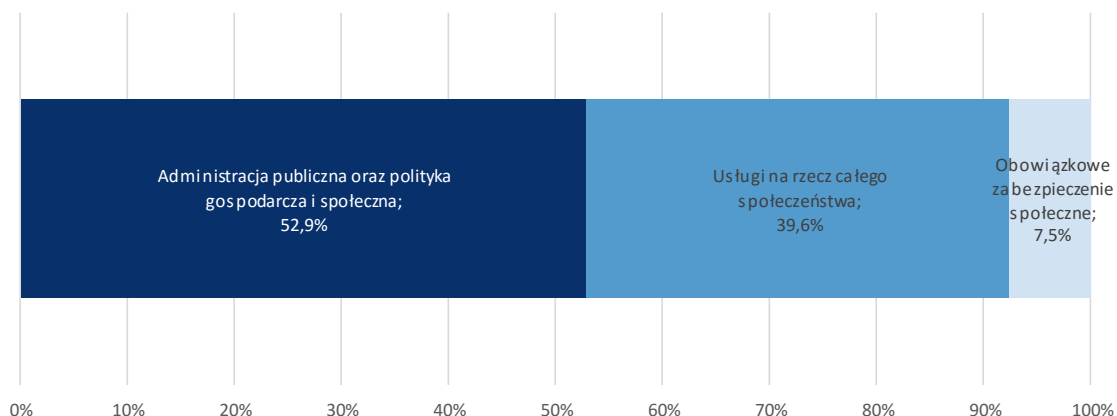
## Sekcja O „Administracja publiczna i obrona narodowa; obowiązkowe zabezpieczenie społeczne”

Mieszkańcy województwa Małopolskiego zatrudnieni w podmiotach zaliczonych do sekcji O otrzymali 70,5 tys. informacji o dochodach i pobranych zaliczkach PIT-11 za 2017 rok. W okresie 2015-2017 wzrost wyniósł 9,2%, co jest jedną z najmniejszych dynamik w porównaniu do wszystkich sekcji – mniejsza wartość wystąpiła jedynie w przypadku sekcji B „Górnictwo i wydobywanie”.

Podobnie jak w przypadku większości sekcji, najliczniejszą grupę podatników zatrudnionych w sekcji O stanowią mieszkańcy Krakowa – 26,7%. W przypadku pozostałych powiatów zróżnicowanie liczby otrzymanych informacji jest zdecydowanie mniejsze: od 1,1 tys. w powiecie proszowickim, do 6,4 tys. w powiecie krakowskim.

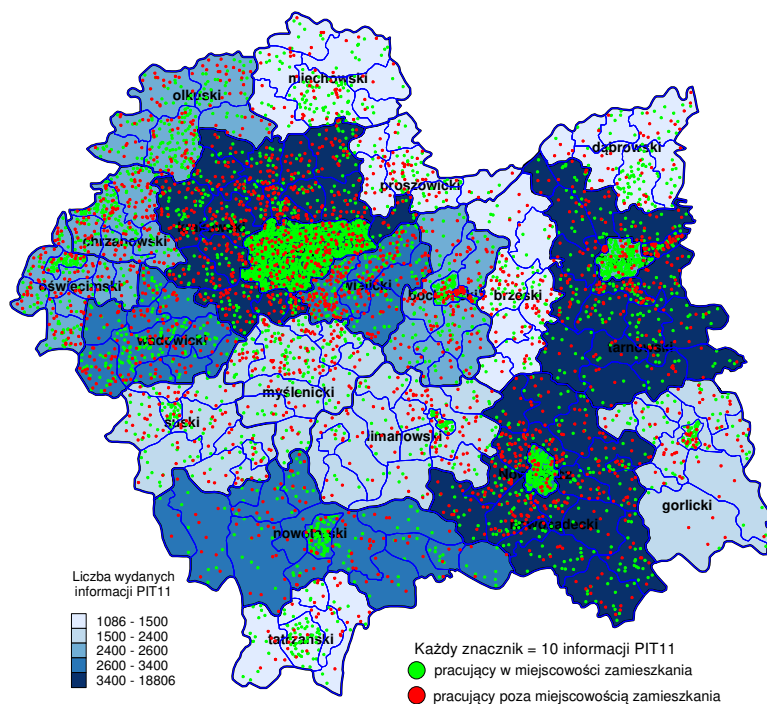
Sekcja O zawiera jeden dział, który dzieli się na trzy grupy. W zakres grupy 84.2 „Usługi na rzecz całego społeczeństwa” wchodzi sprawy zagraniczne, obrona narodowa, wymiar sprawiedliwości, bezpieczeństwo państwa, porządek i bezpieczeństwo publiczne oraz ochrona przeciwpożarowa. Pozostałe dwie grupy mają bardziej jednoznaczny zakres.

**Wykres 11.** Struktura ilościowa informacji PIT-11 wydanych mieszkańcom województwa małopolskiego wg grup sekcji O „Administracja publiczna i obrona narodowa; obowiązkowe zabezpieczenie społeczne”



Źródło: opracowanie własne

**Mapa 40.** Informacje PIT-11 wydane mieszkańcom Małopolski przez firmy działające w ramach sekcji O „Administracja publiczna i obrona narodowa; obowiązkowe zabezpieczenie społeczne”



Źródło: opracowanie własne

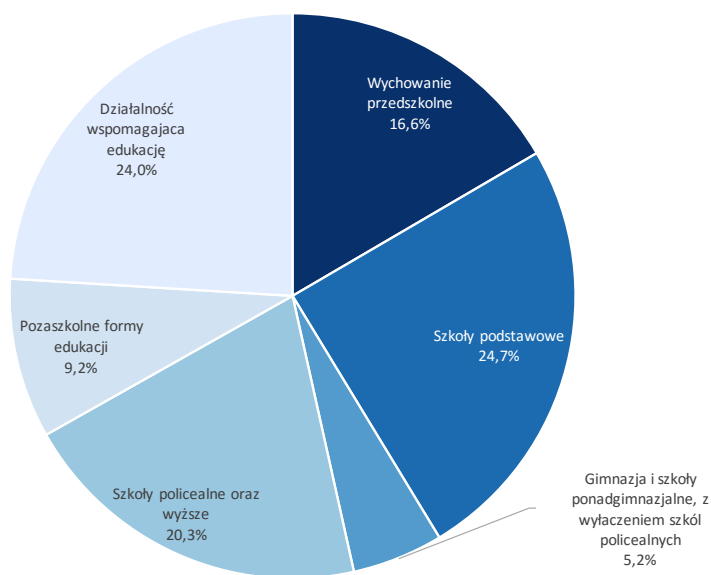
## Sekcja P „Edukacja”

Do rąk mieszkańców województwa małopolskiego trafiło 122 288 informacji podatkowych PIT-11 za 2017 rok. W okresie 2015-2017 liczba dokumentów podatkowych wydanych przez podmioty edukacyjne zwiększyła się o 19,3%. Równocześnie, choć nieznacznie (o 0,6 p.p.) zwiększyła się ich koncentracja pod względem lokalizacji płatnika, osiągając w 2017 poziom 94,5% dokumentów wydanych przez podmioty z Małopolski.



Przeszło 30% dokumentów przeznaczonych zostało dla mieszkańców miasta Krakowa, 8,1% do mieszkańców powiatu krakowskiego, 5,4% do mieszkańców powiatu nowotarskiego. Natomiast w strukturze poszczególnych powiatów sekcja P jest stosunkowo najbardziej istotna dla powiatu nowotarskiego, gdzie stanowi 11,4% z wszystkich wysłanych poświadczeń podatkowych, przed miastem Tarnowem – 10,2% i powiatem limanowskim – 10,2%.

**Wykres 27.** Struktura ilościowa informacji PIT-11 wydanych mieszkańcom województwa małopolskiego wg grup sekcji P „Edukacja”



Źródło: opracowanie własne

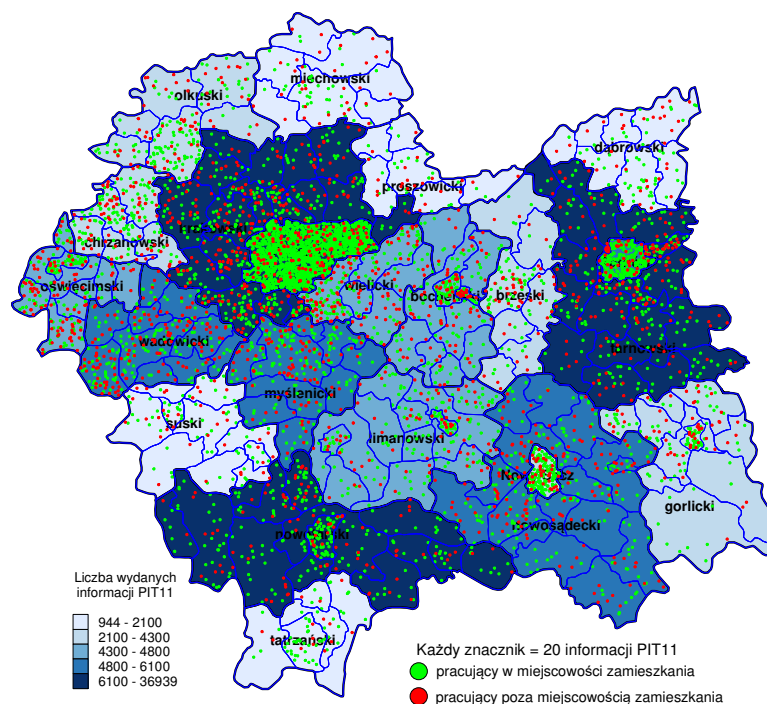
Reforma szkolnictwa znalazła swoje odbicie w zmianach ilościowych wydanych informacji podatkowych – w porównaniu do poprzedniego roku odnotowano wzrost m.in. w grupie 85.1 „Wychowanie przedszkolne” o 10,2% oraz w grupie 85.2 „Szkoły podstawowe” o 72,0%. Jednocześnie spadek nastąpił w grupie 85.3 „Gimnazja i szkoły ponadgimnazjalne, z wyłączeniem szkół ponadgimnazjalnych” o 22,4%. Grupa ta jest jednak tak mocno zróżnicowana, iż warto przyjrzeć się poszczególnym podklasom.

**Tabela 5.** Liczba wydanych mieszkańcom województwa małopolskiego informacji o dochodach oraz pobranych zaliczkach na podatek dochodowy przez płatników działających w grupie 85.3 „Gimnazja i szkoły ponadgimnazjalne, z wyłączeniem szkół policealnych”

PODKLASA PKD2017	LICZBA WYDANYCH PIT-11 ZA 2017	GRUPA 85.3 =100	2016=100
<b>Gimnazja</b>	1107	17,4	30,1
<b>Licea ogólnokształcące</b>	2312	36,4	149,5
<b>Licea profilowane</b>	492	7,8	97,6
<b>Technika</b>	487	7,7	155,1
<b>Zasadnicze szkoły zawodowe</b>	1775	28,0	91,4
<b>Szkoły specjalne przysposabiające do zawodu</b>	173	2,7	89,6

Źródło: opracowanie własne

Mapa 41. Informacje PIT-11 wydane mieszkańcom Małopolski przez firmy działające w ramach sekcji P „Edukacja”



Źródło: opracowanie własne

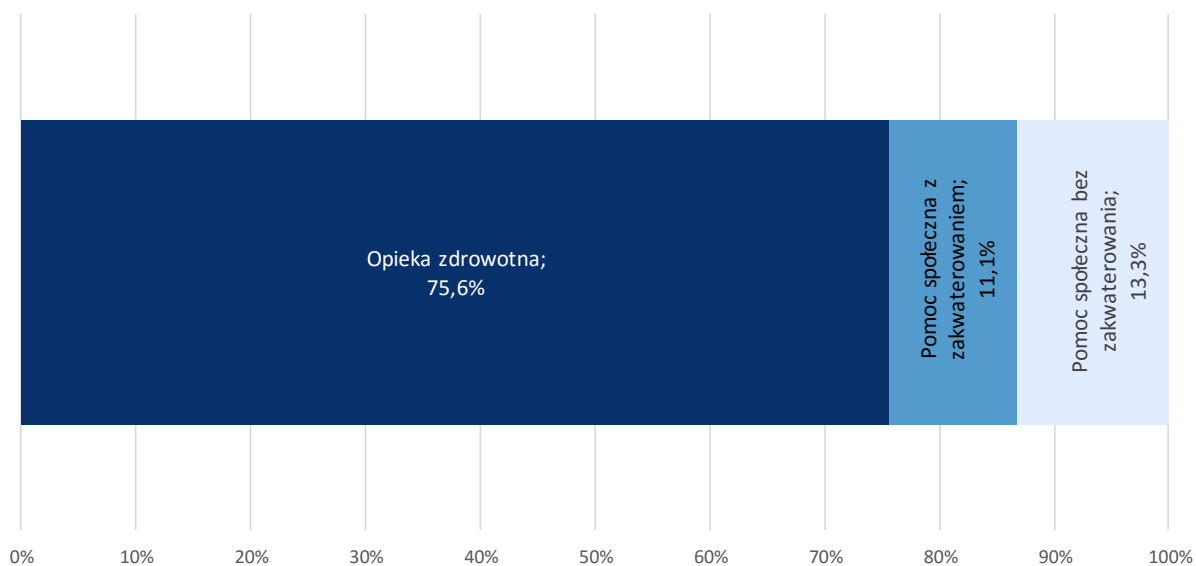
## Sekcja Q „Opieka zdrowotna i pomoc społeczna”

Do podatników z Małopolski zatrudnionych w 2017 roku w jednostkach zakwalifikowanych do sekcji Q „Opieka zdrowotna i pomoc społeczna” trafiło 82 526 informacji podatkowych PIT-11. W porównaniu do dwóch ostatnich lat obserwuje się stały wzrost, wynoszący w odniesieniu do 2015 roku 19,1%. Płatnicy z województwa małopolskiego wystawili 94,0% dokumentów, jednak obserwowany jest stopniowy spadek udziału rodzimych podmiotów w liczbie dystrybuowanych zaświadczeń PIT-11. Stosunkowo coraz bardziej widoczne w ostatnich latach stają się za to firmy z terenu województwa śląskiego, których udział, chociaż rosnący, jest dosyć ograniczony i wyniósł 2,2%.

Stosunkowo nieliczne są natomiast informacje wystawione dla podatników uzyskujących przychody z więcej niż jednego stosunku pracy (lub stosunków pokrewnych) – takie informacje wykazano zaledwie w 695 dokumentach, tj. w 0,8% przypadków. Wartość ta jednak wydaje się co najmniej niewiarygodna.

Udział dokumentów podatkowych z sekcji Q jest dosyć zrównoważony w stosunku do wszystkich wydanych informacji PIT-11 w przekroju powiatów – od 3,7% w powiecie wadowickim, do 7,6% w powiecie miechowskim. Automatycznie liczba bezwzględna zaświadczeń przekazanych do poszczególnych powiatów jest silnie skorelowana z liczbą ludności.

**Wykres 28.** Struktura ilościowa informacji PIT-11 wydanych mieszkańcom województwa małopolskiego wg działów sekcji Q „Opieka zdrowotna i pomoc społeczna”

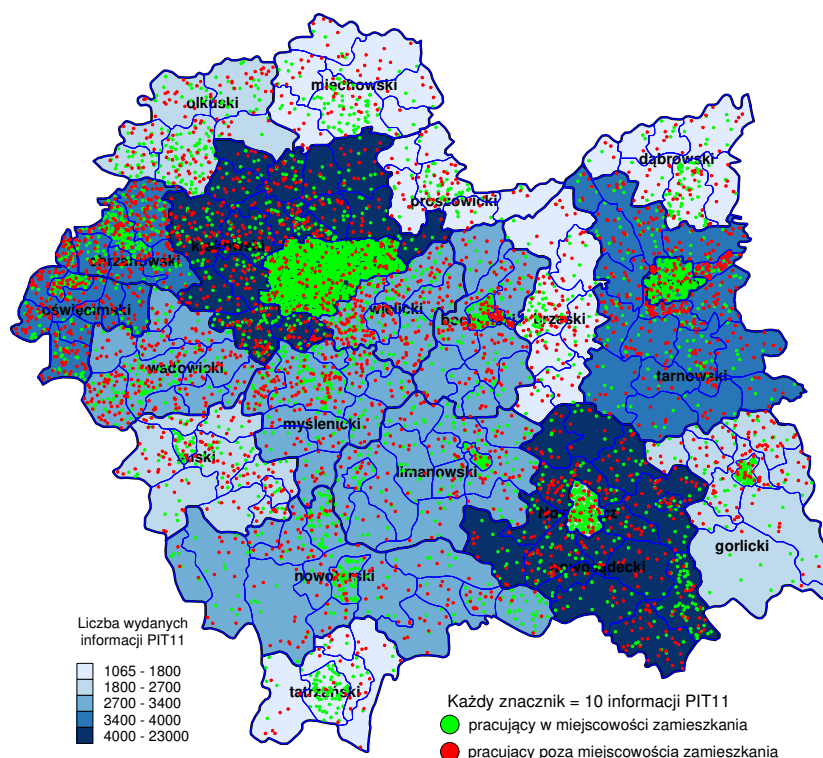


Źródło: opracowanie własne

Najliczniejszy z wymienionych działów, „Opieka zdrowotna”, w ramach którego wygenerowano 62 417 informacji podatkowych, dzieli się na trzy grupy:

- 86.1 „Działalność szpitali” – wydane zostało 36 498 dokumentów, tj. 58,5% wszystkich informacji podatkowych z tego działu. Spośród podatników, którzy otrzymali zaświadczenia o dochodach i pobranych zaliczonych od płatników zaliczonych do działu „Działalność szpitali”, 28,9% wykazuje podwyższone koszty uzyskania przychodu tytułem dojazdu do pracy w innej miejscowości;
- 86.2 „Praktyka lekarska” – 17 628 dokumentów (28,2%). Podwyższenie kosztów tytułem dojazdów do pracy wykazano w 26,4% informacjach podatkowych;
- 86.9 „Pozostała działalność w zakresie opieki zdrowotnej” – 8 291 poświadczeń (13,3%). Grupa ta obejmuje m.in. działalność fizjoterapeutyczną, działalność pogotowia ratunkowego, praktykę pielęgniarek i położnych, działalność paramedyczną. Dojazdy do pracy poza miejscowość zamieszkania wykazano w 23,5% informacji podatkowych.

**Mapa 42.** Informacje PIT-11 wydane mieszkańcom Małopolski przez firmy działające w ramach sekcji Q „Opieka zdrowotna i pomoc społeczna”



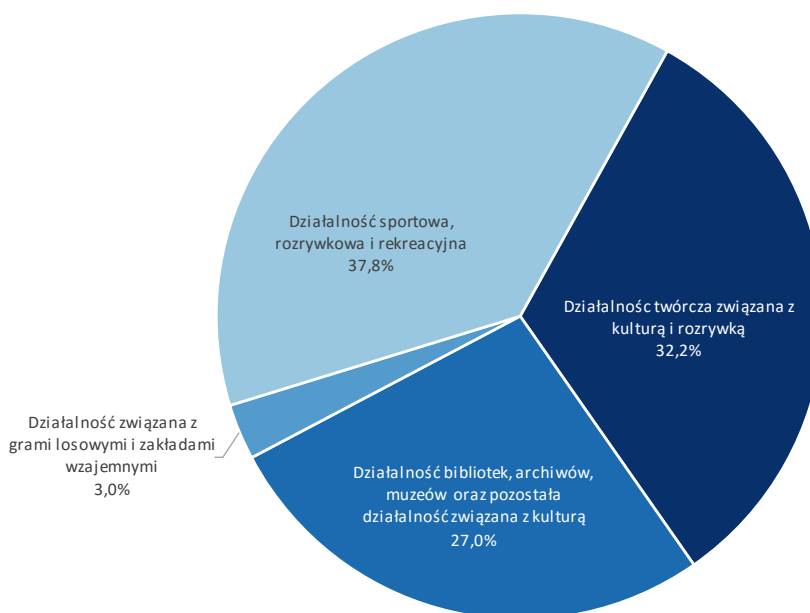
Źródło: opracowanie własne

## Sekcja R „Działalność związana z kulturą, rozrywką i rekreacją”

Firmy zaliczone do tej dość zróżnicowanej sekcji przygotowały dla swoich pracowników 32 907 informacji podatkowych PIT-11 za 2017 rok, wykazując wzrost do roku poprzedniego o 10,7%, a w stosunku do 2015 roku wzrost o 16,1%. Stopniowo rośnie też udział płatników mających siedzibę na terenie Małopolski w liczbie wydanych poświadczeń PIT-11 – z 85,6% w 2015 roku do 87,0% w 2017 roku.

W ujęciu terytorialnym największa koncentracja podatników występuje w Krakowie i sąsiednich powiatach krakowskim i wielickim, gdzie łącznie zamieszkuje 46,2% podatników zatrudnionych w sekcji R.

**Wykres 29.** Struktura ilościowa informacji PIT-11 wydanych mieszkańcom województwa małopolskiego wg działów sekcji R „Działalność związana z kulturą, rozrywką i rekreacją”

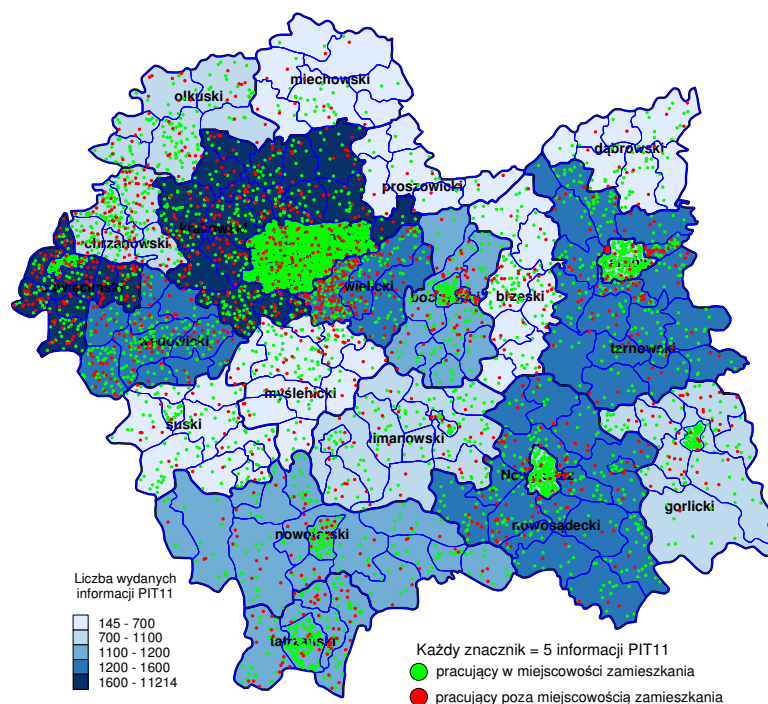


Źródło: opracowanie własne

W dziale 93 „Działalność sportowa, rozrywkowa i rekreacyjna” na niemal 12,5 tys. przekazanych informacji podatkowych PIT-11 występuje podział na dwie grupy:

- 93.1 „Działalność związana ze sportem” – do której kwalifikuje się 80,0% dokumentów opracowanych przez podmioty z działu 93;
- 93.2 „Działalność rozrywkowa i rekreacyjna” – obejmująca pozostałe 20,0% dokumentów.

**Mapa 43.** Informacje PIT-11 wydane mieszkańcom Małopolski przez firmy działające w ramach sekcji R „Działalność związana z kulturą, rozrywką i rekreacją”



Źródło: opracowanie własne

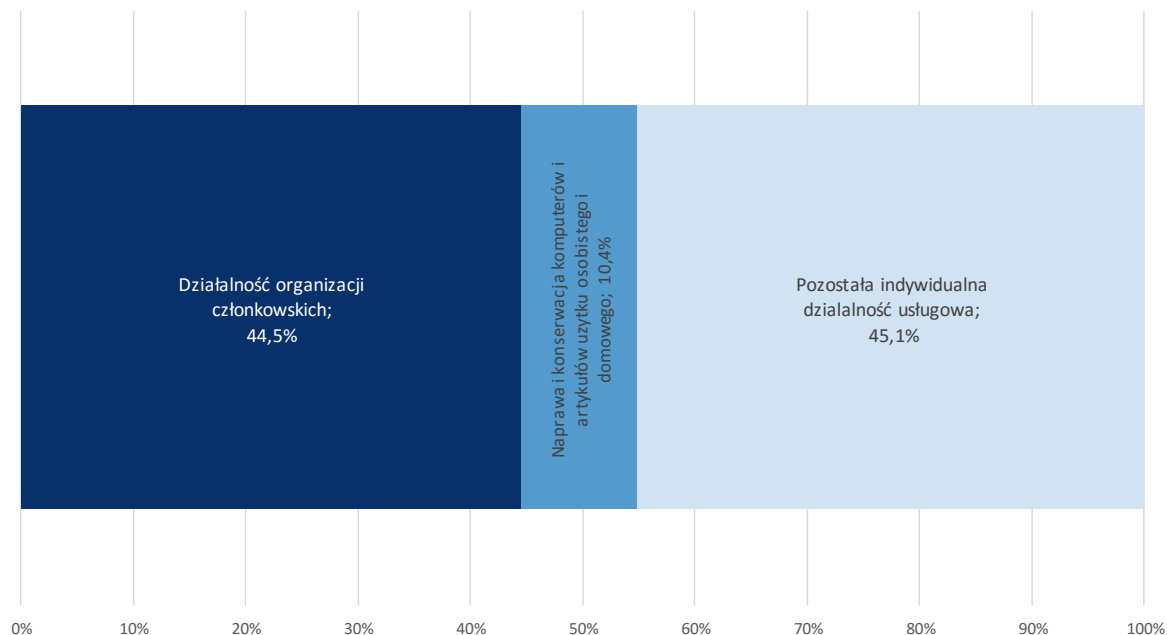
## Sekcja S „Pozostała działalność usługowa”

Firmy zakwalifikowane do sekcji S prowadzą niezwykle zróżnicowaną działalność, nie dającą się przyporządkować w sposób jednoznaczny do wcześniej omawianych sekcji, stąd dosyć liczebny zbiór wydanych informacji podatkowych PIT-11. Łącznie mieszkańcy Małopolski otrzymali niemal 36,1 tys. dokumentów za 2017 rok. Liczba ta ma tendencję zwyżkową, w odniesieniu do 2015 roku przyrost wyniósł niemal 20%. Firmy z Małopolski wystawiły 84,4% poświadczeń, przy czym obserwuje się ich malejący udział na korzyść firm z województw pomorskiego, kujawsko-pomorskiego czy świętokrzyskiego.

Działalność w ramach tej sekcji podatnicy świadczą na ogół w miejscowości zamieszkania – taka informacja znalazła się na 76,2% wydanych dokumentów PIT-11.

W ujęciu powiatowym dominuje miasto Kraków, gdzie trafiło 12,3 tys. (34,0%) wszystkich informacji, przed powiatem krakowskim – 3,1 tys. (8,7%) dokumentów, powiatami nowotarskim i nowosądeckim – po 4,6% i powiatami wielickim i oświęcimskim – po 4,2%.

**Wykres 30.** Struktura ilościowa informacji PIT-11 wydanych mieszkańcom województwa małopolskiego wg działów sekcji S „Pozostała działalność usługowa”



Źródło: opracowanie własne

Dział 95 „Naprawa i konserwacja komputerów i artykułów użytku osobistego i domowego” dzieli się na dwie grupy:

- 95.1 „Naprawa i konserwacja komputerów i sprzętu komunikacyjnego”, w której działające firmy przesłały swoim pracownikom 2 734 informacji podatkowych za 2017, z których 1 776 (tj. 65%) trafiło do mieszkańców Krakowa. W pozostałych powiatach naprawą i konserwacją komputerów zajmuje się na etacie jedynie po kilkanaście – kilkadziesiąt osób, najwięcej w powiecie wielickim (112 informacji PIT-11, tj. 4,1% wszystkich wydanych dokumentów w tej grupie).
- 95.2 „Naprawa i konserwacja artykułów użytku osobistego i domowego”, obejmującą naprawę i konserwację sprzętu powszechnego użytku, urządzeń gospodarstwa domowego, naprawę obuwia i wyrobów skóranych, naprawę zegarków, naprawę biżuterii itp. Podmioty działające w tej grupie przekazały swoim pracownikom 1 021 dokumentów podatkowych, spośród których m.in. 25,1% trafiło do mieszkańców Krakowa, 14,8% do mieszkańców powiatu wadowickiego, 8,9% do mieszkańców powiatu krakowskiego.

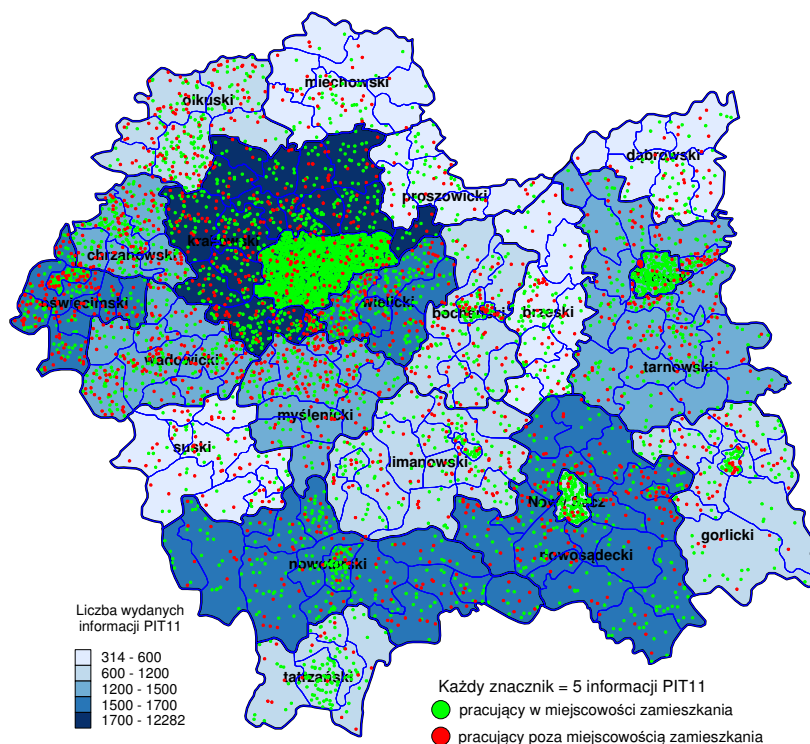
Dział 96 „Pozostała indywidualna działalność usługowa” obejmuje kilka szczegółowych rodzajów usług, zgrupowanych wg podklas:

- Pranie i czyszczenie wyrobów włókienniczych i futrzarskich (podklasa 96.01.Z) – wygenerowanych zostało 1 521 informacji podatkowych, tj. 9,4% wszystkich informacji przygotowanych w ramach działu;
- Fryzjerstwo i pozostałe zabiegi kosmetyczne (podklasa 96.02.Z) – pracownikom przekazano 9 866 dokumentów (60,7%);
- Pogrzeby i działalność pokrewna (podklasa 96.03.Z) – zatrudnionym w tej dziedzinie wydano 850

poświadczeń podatkowych, czyli 5,2% ogółu;

- Działalność usługowa związana z poprawą kondycji fizycznej (podklasa 96.04.Z) – 1 126 przekazanych dokumentów, tj. 6,9% zbioru z omawianego działu;
- Pozostała działalność usługowa, gdzie indziej nie sklasyfikowana (podklasa 96.09.Z) – 2 903 dokumenty.

**Mapa 44.** Informacje PIT-11 wydane mieszkańcom Małopolski przez firmy działające w ramach sekcji S „Pozostała działalność usługowa”



Źródło: opracowanie własne



## PODSUMOWANIE

1. Prezentowane informacje pozwalają na porównanie potencjału gmin i powiatów na podstawie rodzaju działalności podmiotu zatrudniającego (płatnika) mieszkańców (podatników) danej jednostki administracyjnej. Jest to odmienne podejście niż w metodologii stosowanej przez Główny Urząd Statystyczny, gdzie pracujących lub zatrudnionych liczy się wg miejsca pracy lub lokalizacji przedsiębiorstwa (metoda zakładowa lub przedsiębiorstw).
2. Liczba wydanych dokumentów podatkowych jest na ogół silnie skorelowana z liczbą mieszkańców, stąd dominacja miasta Krakowa oraz koncentracja podatników w dużych miastach i ich bezpośrednim otoczeniu.
3. Zróżnicowanie struktury podatników pod względem rodzaju działalności płatników często uzależnione jest lokalizacją na danym terenie zakładów określonego rodzaju działalności, zatrudniającego mieszkańców okolicy.
4. Zbiory podatników podatku dochodowego cechują się dużymi przyrostami rocznymi, wynikającymi ze zmian formalno-prawnych, ale prawdopodobnie również zwiększoną rotacją pracowników.
5. Najwięcej dokumentów podatkowych wydano podatnikom zatrudnionym w przetwórstwie przemysłowym. Ich udział w całym zbiorze jest stabilny w ostatnich latach. W drugiej pod względem liczebności sekcji „Handel hurtowy i detaliczny...” obserwowany jest trend zwyżkowy.
6. Najwyższym przyrostem liczby wydanych informacji podatkowych mieszkańcom Małopolski cechują się sekcje J „Informacja i Komunikacja” oraz M „Działalność profesjonalna, naukowa i techniczna”.
7. Na podstawie otrzymanych baz podatkowych nie ma możliwości wiarygodnego wyznaczenia kierunków przepływu pracowników (dojazdów do pracy). Natomiast informacja o liczbie dojeżdżających zamieszkałych w danej gminie wg rodzajów działalności może być podstawą do uruchomienia na tym terenie przedsiębiorstwa o zbliżonym profilu wykorzystując lokalne zasoby siły roboczej.



Urząd Marszałkowski Województwa Małopolskiego  
Departament Zrównoważonego Rozwoju  
ul. Wielicka 72B, 30-552 Kraków

Egzemplarz bezpłatny

Publikacja współfinansowana ze środków Unii Europejskiej z Europejskiego Funduszu Społecznego w ramach Regionalnego Programu Operacyjnego Województwa Małopolskiego na lata 2014-2020



Rzeczpospolita  
Polska



MAŁOPOLSKA

Unia Europejska  
Europejskie Fundusze  
Strukturalne i Inwestycyjne



[www.obserwatorium.malopolska.pl](http://www.obserwatorium.malopolska.pl)