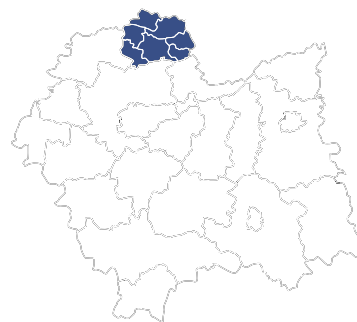


## Powiat miechowski



Podatnicy podatku dochodowego od osób fizycznych zamieszkałi na terenie powiatu miechowskiego otrzymali **15 649** informacji o dochodach uzyskanych w 2022 roku na formularzu PIT-11, co stanowi **1,2%** wszystkich informacji wydanych podatnikom z terenu Małopolski. Udział powiatu nie zmienił się w stosunku do poprzedniego roku.

**Wykres 1.** Zmiana liczby informacji podatkowych PIT-11 wydanych w latach 2010–2022 podatnikom podatku dochodowego od osób fizycznych zamieszkałym na terenie powiatu miechowskiego (w tys.)

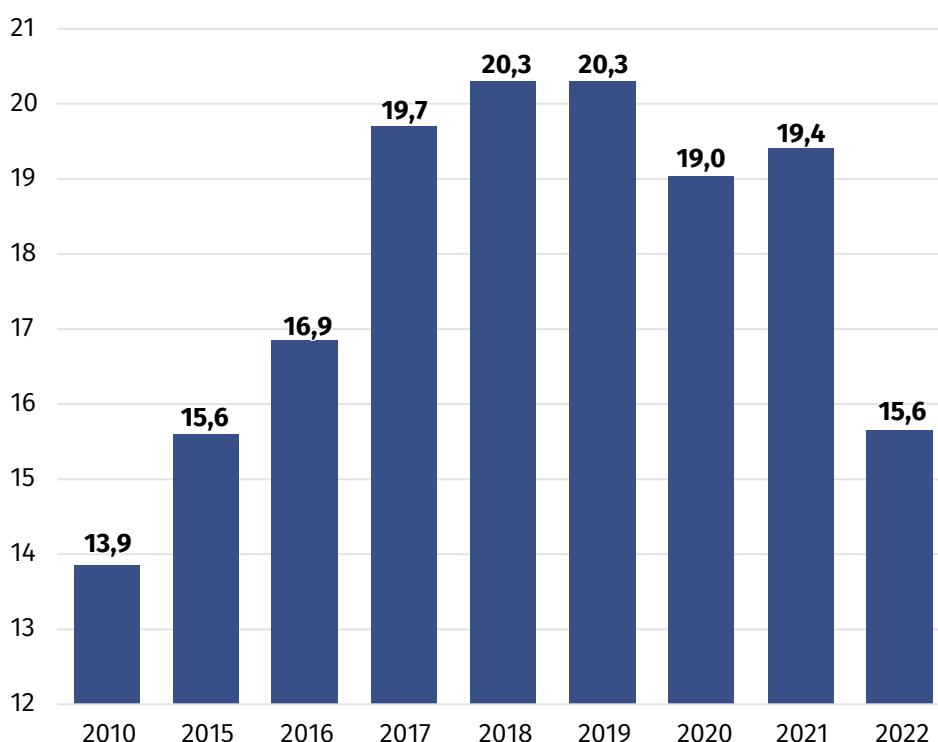


Tabela 1. Informacje PIT-11 wydane podatnikom z terenu powiatu miechowskiego wg rodzajów działalności płatników na poziomie sekcji PKD 2007

Sekcje PKD	Ogółem	W tym wydanych przez płatników mających siedzibę	
		w województwie małopolskim	w powiecie miechowskim
	w szt.		
<b>A- Rolnictwo, leśnictwo, łowiectwo i rybactwo</b>	160	150	119
<b>B- Górnictwo i wydobywanie</b>	16	8	2
<b>C- Przetwórstwo przemysłowe</b>	2327	1854	557
<b>D- Wytwarzanie i zaopatrywanie w energię elektryczną, gaz, parę wodną, gorącą wodę i powietrze do układów klimatyzacyjnych</b>	143	40	
<b>E- Dostawa wody; gospodarowanie ściekami i odpadami oraz działalność związana z rekultywacją</b>	191	167	95
<b>F- Budownictwo</b>	1139	909	601
<b>G- Handel hurtowy i detaliczny; naprawa pojazdów samochodowych, włączając motocykle</b>	2602	1987	1387
<b>H- Transport i gospodarka magazynowa</b>	2002	1576	1284
<b>I- Działalność związana z zakwaterowaniem i usługami gastronomicznymi</b>	366	296	192
<b>J- Informacja i komunikacja</b>	285	196	18
<b>K- Działalność finansowa i ubezpieczeniowa</b>	246	145	53
<b>L- Działalność związana z obsługą rynku nieruchomości</b>	127	108	60
<b>M- Działalność profesjonalna, naukowa i techniczna</b>	457	370	193
<b>N- Działalność w zakresie usług administrowania i działalność wspierająca</b>	897	516	291
<b>O- Administracja publiczna i obrona narodowa; obowiązkowe zabezpieczenia społeczne</b>	1264	1152	502
<b>P- Edukacja</b>	1241	1196	1017
<b>Q- Opieka zdrowotna i pomoc społeczna</b>	1489	1375	1033
<b>R- Działalność związana z kulturą, rozrywką i rekreacją</b>	142	130	97
<b>S- Pozostała działalność usługowa</b>	290	252	212
<b>Razem</b>	<b>15 649</b>	<b>12 674</b>	<b>7 869</b>

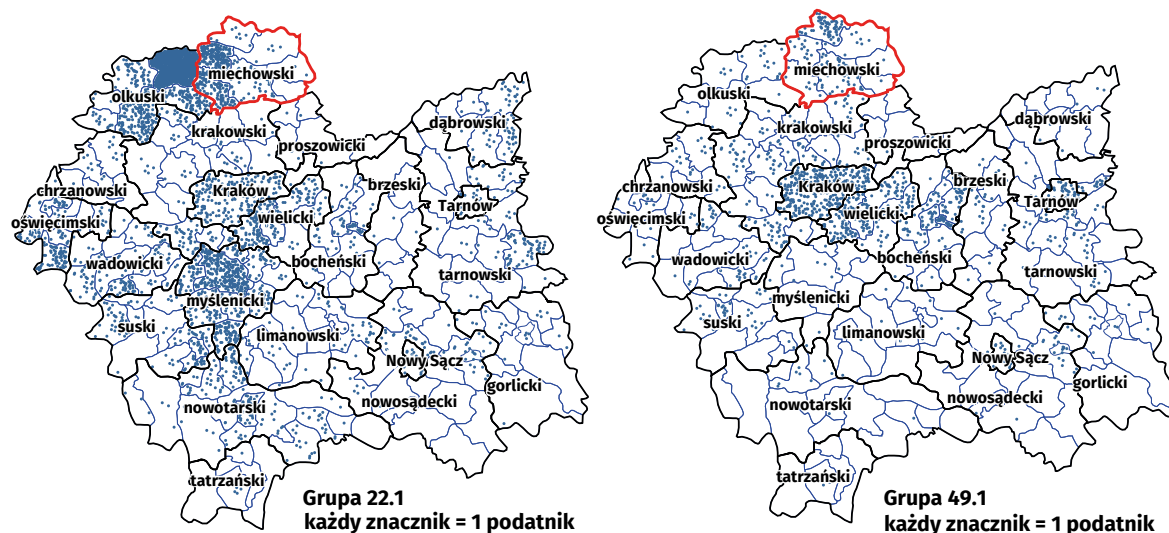


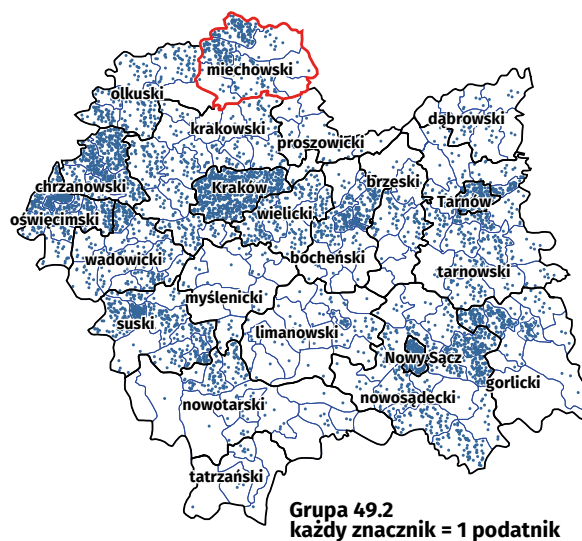
Szczególnie duży w stosunku do liczby podatników z danej grupy w odniesieniu do całego województwa udział liczby podatników zamieszkałych na terenie powiatu miechowskiego i pracujących w wybranych grupach PKD, przekraczający co najmniej trzykrotnie wskaźnik wojewódzki, odnotowano w trzech działach PKD.

Tabela 2. Grupy PKD w powiecie miechowskim o największym znaczeniu dla województwa

Grupa PKD	Opis grupy	Udział w powiecie	Udział w grupie w skali województwa
		w procentach	
22.1	Produkcja podstawowych substancji farmaceutycznych	2,2	10,3
49.1	Transport kolejowy pasażerski międzymiastowy	0,9	11,4
49.2	Transport kolejowy towarów	1,8	5,3

Mapy 1.–3. Rozkład przestrzenny podatników powiązanych z wybranymi grupami PKD wg gmin zamieszkania





Mapa 4. Liczba podatników wg gmin powiatu miechowskiego

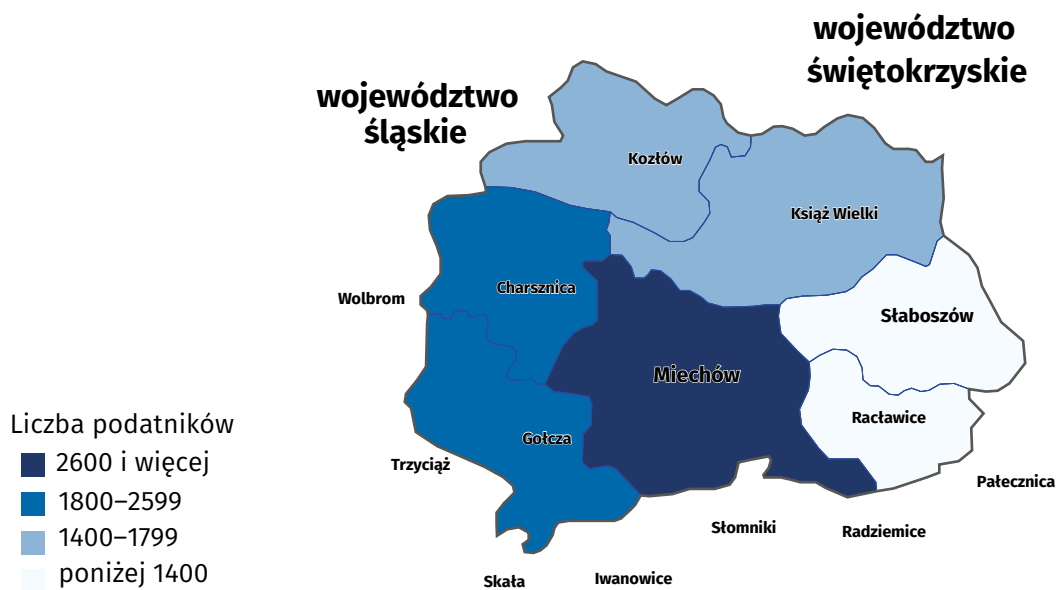


Tabela 3. Struktura podatników zamieszkałych w gminach powiatu miechowskiego wg grup rodzajów działalności

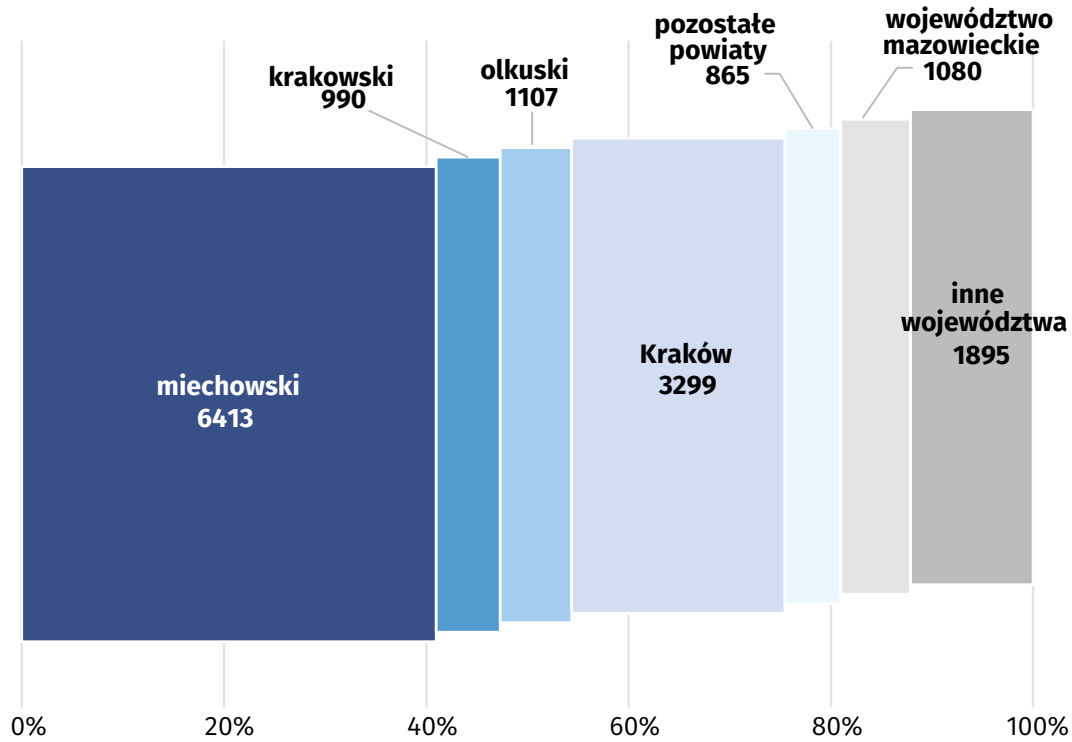
Gmina	Rolnictwo	Przemysł	Budownictwo	Handel, naprawa pojazdów samochodowych, transport, gospodarka magazynowa, zakwaterowanie, gastronomia, informacja i komunikacja	Finanse i ubezpieczenia, obsługa rynku nieruchomości	Pozostałe usługi
w procentach						
<b>Charsznica</b>	1,7	27,3	4,7	36,6	1,5	28,2
<b>Gołcza</b>	0,7	29,0	9,4	29,7	1,8	29,4
<b>Kozłów</b>	0,7	17,4	7,6	37,4	2,2	34,7
<b>Książ Wielki</b>	1,8	13,9	12,8	30,8	2,7	38,0
<b>Miechów</b>	0,9	12,3	6,4	34,0	2,7	43,7
<b>Raławice</b>	1,2	14,2	10,0	36,7	3,2	34,8
<b>Słaboszów</b>	0,9	14,3	7,5	36,7	3,5	37,2
<b>powiat miechowski</b>	1,0	17,4	7,4	34,2	2,4	37,6

Na płatników z województwa małopolskiego przypada 81,0% wszystkich PIT-11 wydanych mieszkańcom powiatu miechowskiego (12,7 tys. dokumentów). Płatnicy mający siedzibę na terenie powiatu miechowskiego wydali podatnikom z tego samego powiatu 41,0% informacji o osiągniętych dochodach i pobranych zaliczkach na podatek dochodowy PIT-11 w odniesieniu do zbioru wszystkich dokumentów wystawionych dla tej grupy osób, tj. 6,4 tys. dokumentów.

Jeśli chodzi o inne województwa, z których pracodawcy mieli znaczący udział w rynku pracy powiatu miechowskiego, należy wymienić województwo mazowieckie, z którego pochodzi 6,9% (1,1 tys. egz.) informacji podatkowych, oraz województwa śląskie – 4,1% (641 egz.) i świętokrzyskie – 3,3% (522 egz.).

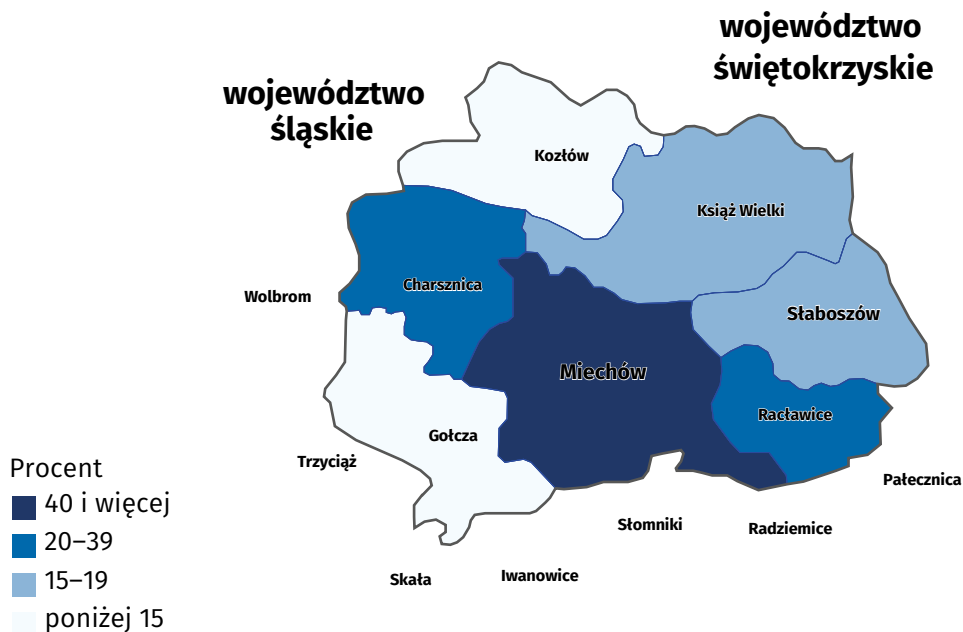


Wykres 2. Lokalizacja płatników dla podatników z powiatu miechowskiego



W przypadku **28,0%** podatników zamieszkałych w gminach powiatu miechowskiego pracodawca ma siedzibę na terenie tej samej gminy. Wartość wskaźnika mieści się w granicach od 10,3% w gminie Kozłów do 41,8% w gminie Miechów.

Mapa 5. Odsetek informacji PIT-11 wydanych podatnikom pracującym u płatników zlokalizowanych na terenie gminy podatnika



---

Płatnicy mający siedziby na terenie powiatu miechowskiego wydali mieszkańcom Małopolski **6,4 tys.** informacji podatkowych PIT-11. Najliczniejszą grupę podatników stanowili mieszkańcy powiatu miechowskiego – 6,4 tys. wydanych informacji podatkowych, przed mieszkańcami miasta Krakowa – 422 egz. i powiatu krakowskiego – 394 dokumenty.

Jeśli chodzi o rodzaje działalności, wśród płatników z powiatu miechowskiego dominuje sekcja G – 1,4 tys. wydanych informacji podatkowych PIT-11, przed sekcją H – 1,3 tys. wydanych dokumentów oraz sekcjami Q i P – po 1,0 tys. dokumentów.

Niemal 66,6% wydanych informacji PIT-11 przypada na płatników mających siedzibę na terenie Miechowa – 4,9 tys., a następnie gminy Charsznica – 892 dokumenty.

