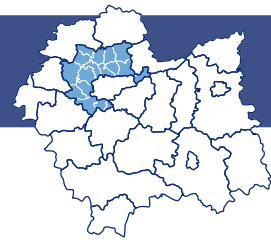


Powiat krakowski



Podatnicy podatku dochodowego od osób fizycznych zamieszkali na terenie powiatu krakowskiego otrzymali **140 854** informacji o dochodach uzyskanych za 2021 rok na formularzu PIT-11, co stanowi **9,0%** wszystkich informacji wydanych podatnikom z terenu Małopolski.

Wykres 1.

Liczba informacji podatkowych PIT-11 wydanych podatnikom podatku dochodowego od osób fizycznych zamieszkałych na terenie powiatu krakowskiego w latach 2010–2021

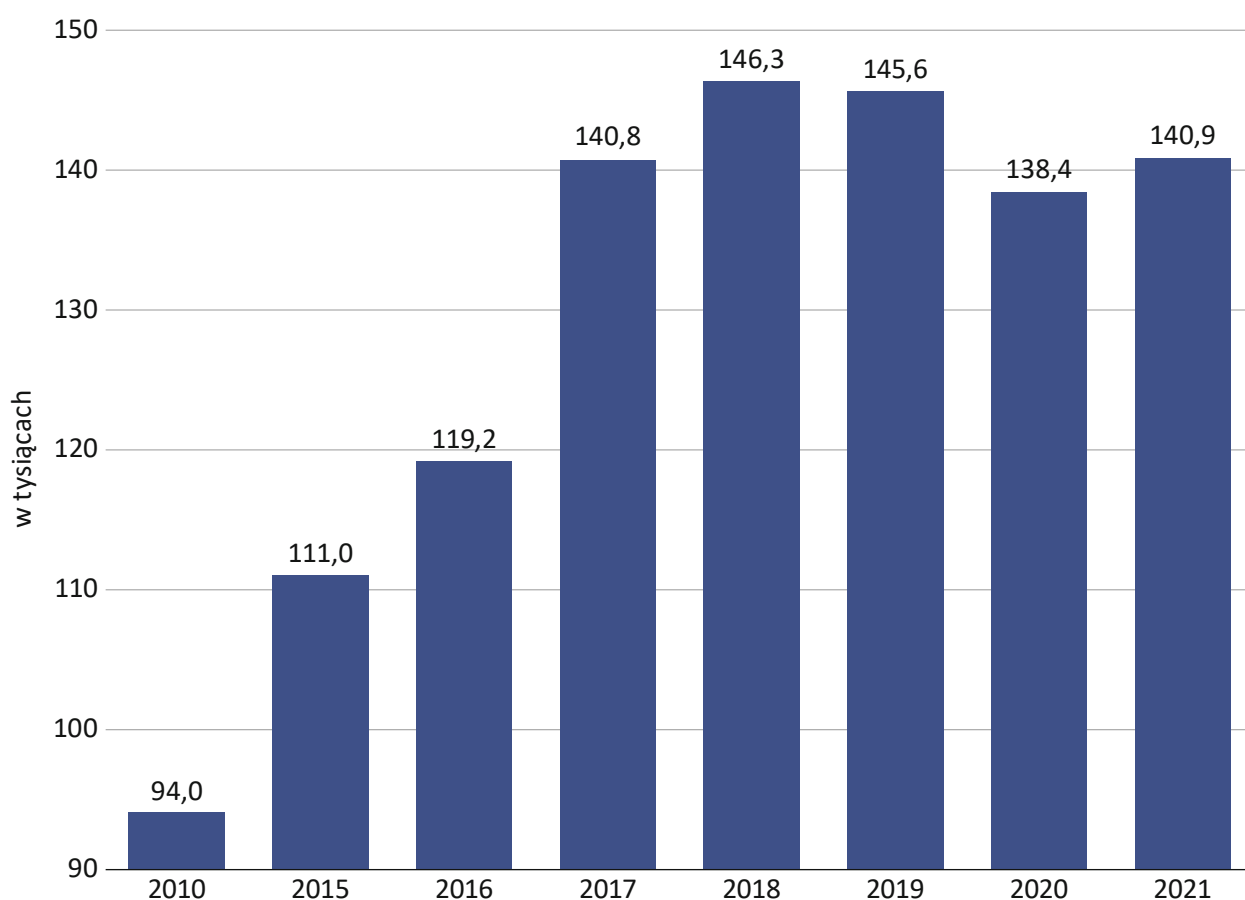
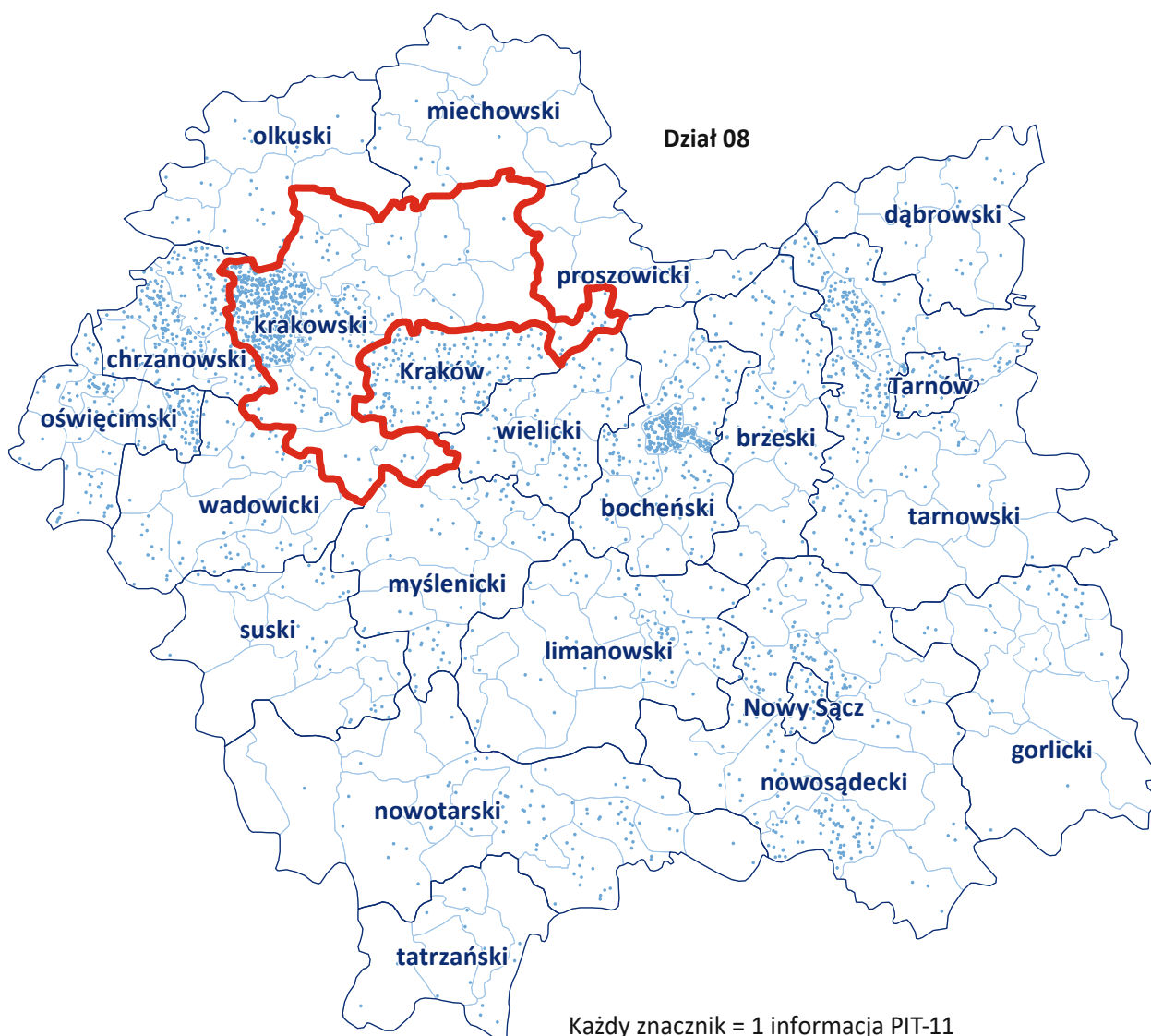
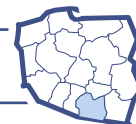


Tabela 1.

Informacje PIT-11 wydane podatnikom z terenu powiatu krakowskiego
wg rodzajów działalności płatników na poziomie sekcji PKD 2007



Sekcje PKD	Liczba informacji PIT-11 wydanych podatnikom z powiatu krakowskiego		Z wartości ogółem: wydanych przez płatników mających siedzibę na terenie powiatu krakowskiego
	w szt.	2020 = 100	w szt.
A – Rolnictwo, leśnictwo, łowiectwo i rybactwo	707	101,7	247
B – Górnictwo i wydobywanie	896	101,1	536
C – Przetwórstwo przemysłowe	23 237	103,8	11 451
D – Wytwarzanie i zaopatrywanie w energię elektryczną, gaz, parę wodną, gorącą wodę i powietrze do układów klimatyzacyjnych	1 288	100,5	140
E – Dostawa wody; gospodarowanie ściekami i odpadami oraz działalność związana z rekultywacją	1 986	104,0	579
F – Budownictwo	10 824	102,9	4 311
G – Handel hurtowy i detaliczny; naprawa pojazdów samochodowych, włączając motocykle	24 517	103,6	8 491
H – Transport i gospodarka magazynowa	8 528	103,4	3 093
I – Działalność związana z zakwaterowaniem i usługami gastronomicznymi	5 096	94,3	1 329
J – Informacja i komunikacja	6 505	95,4	448
K – Działalność finansowa i ubezpieczeniowa	2 777	92,7	245
L – Działalność związana z obsługą rynku nieruchomości	1 925	109,5	347
M – Działalność profesjonalna, naukowa i techniczna	9 601	100,5	1 565
N – Działalność w zakresie usług administrowania i działalność wspierająca	8 559	96,2	874
O – Administracja publiczna i obrona narodowa; obowiązkowe zabezpieczenia społeczne	7 043	101,9	1 879
P – Edukacja	11 538	102,5	5 311
Q – Opieka zdrowotna i pomoc społeczna	7 978	103,3	1 879
R – Działalność związana z kulturą, rozrywką i rekreacją	2 730	110,9	893
S – Pozostała działalność usługowa	3 023	101,9	1 144
Razem	140 854	101,8	45 346



Szczególnie duży udział liczby podatników zamieszkałych na terenie powiatu krakowskiego w stosunku do liczby podatników z całego województwa, przekraczający co najmniej dwukrotnie średni udział całego powiatu, odnotowano jedynie w dziale 08 „Pozostałe górnictwo i wydobywanie” – 585 dokumentów PIT-11 (22,7% informacji podatkowych wydanych podatnikom z Małopolski przez płatników z tego działu). Powyżej przedstawiony jest rozkład przestrzenny podatników zatrudnionych w tym dziale wg gmin.

Brak wyróżniających się działów oznacza to, że struktura informacji PIT-11 wydanych mieszkańcom powiatu krakowskiego jest bardzo zbliżona do struktury wojewódzkiej.

Mapa 2.

Zmiana ilościowa podatników i stan w 2021 roku



Względna zmiana liczby
wydanych informacji PIT-11 w 2021
w stosunku do 2020 (w %)



Liczba podatników

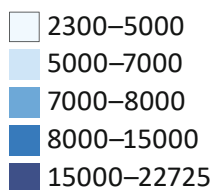


Tabela 2.

Struktura podatników zamieszkałych w gminach powiatu
krakowskiego wg grup rodzajów działalności

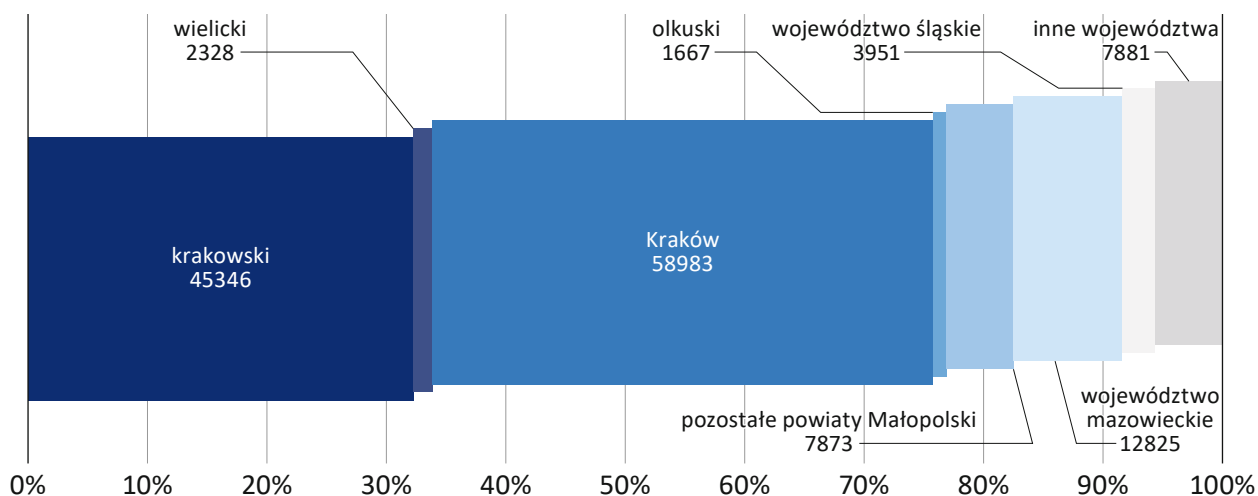


Gmina	Rolnictwo	Przemysł	Budownictwo	Handel, naprawa pojazdów samochodowych, transport, gospodarka magazynowa, zakwaterowanie, gastronomia, informacja i komunikacja	Finanse i ubezpieczenia, obsługa rynku nieruchomości	Pozostałe usługi
Czernichów	0,2	20,0	9,7	32,5	2,4	35,2
Igołomia-Wawrzeńczyce	0,8	24,7	4,6	47,4	1,3	21,2
Iwanowice	1,3	18,1	10,3	32,2	3,6	34,5
Jerzmanowice-Przebinia	0,3	18,6	11,5	31,6	3,2	34,7
Kocmyrzów-Luborzyca	0,7	18,3	9,8	33,0	3,4	34,9
Krzeszowice	0,6	23,0	7,4	31,5	2,9	34,6
Liszki	0,5	21,0	8,4	30,6	3,0	36,6
Michałowice	0,9	15,7	7,0	32,9	4,8	38,8
Mogilany	0,3	18,5	8,3	33,7	3,5	35,6
Skała	0,5	15,7	7,2	31,1	3,0	42,6
Skawina	0,2	27,4	8,8	27,9	2,8	33,0
Słomniki	1,6	19,7	7,6	32,3	2,7	36,1
Sufoszowa	0,2	19,9	9,7	32,4	3,3	34,5
Świątniki Górne	0,1	21,7	8,3	32,6	2,6	34,7
Wielka Wieś	0,2	13,9	6,7	31,2	5,5	42,5
Zabierzów	0,8	15,7	5,7	32,5	3,8	41,5
Zielonki	0,3	12,6	5,4	35,2	5,0	41,5
powiat krakowski	0,5	19,8	7,8	32,2	3,4	36,4

Na firmy z województwa małopolskiego przypada 82,5% wszystkich PIT-11 wydanych mieszkańcom powiatu krakowskiego (116,2 tys. dokumentów). Jedynie 32,2% podatników (45,3 tys.) zamieszkałych na terenie powiatu krakowskiego była zatrudniona u płatników mających siedzibę na terenie powiatu krakowskiego. Jest to widoczny efekt potężnego i atrakcyjnego rynku pracy w sąsiednim Krakowie.

Z innych znaczących dla powiatu krakowskiego województw należy wymienić województwo mazowieckie, z którego pochodzi 9,1% (12,8 tys. egz.) informacji podatkowych, województwo śląskie – 2,8% (4,0 tys. egz.), województwo wielkopolskie – 1,4% (2,0 tys. egz.) i województwo dolnośląskie – 1,1% (1,5 tys. egz.).

Wykres 2. Lokalizacja płatników dla podatników z powiatu krakowskiego



56,2% podatników z terenu powiatu krakowskiego pracuje w miejscowości swojego zamieszkania. Wskaźnik ten w wykazuje wyraźny wzrost w ostatnich latach.

Mapa 3. Odsetek podatników pracujących w miejscowości zamieszkania wg gmin powiatu krakowskiego

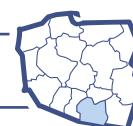


Tabela 2.

Podatnicy zamieszkali na terenie gmin powiatu krakowskiego
wg kategorii kosztów wykazanych w PIT-11



Gmina	Pracujący w miejscowości zamieszkania	Wykazujący podwyższone koszty zatrudnienia tytułem dojazdu do pracy w innej miejscowości	Razem
Czernichów	3 770	3 282	7 052
Igołomia-Wawrzeńczyce	3 231	1 166	4 397
Iwanowice	2 333	2 004	4 337
Jerzmanowice-Przebinia	2 423	2 658	5 081
Kocmyrzów-Luborzyca	4 440	3 337	7 777
Krzeszowice	7 567	7 786	15 353
Liszki	4 643	4 126	8 769
Michałowice	3 079	2 411	5 490
Mogilany	4 117	3 121	7 238
Skąta	2 723	2 335	5 058
Skawina	14 231	8 494	22 725
Słomniki	3 167	2 757	5 924
Sułoszowa	1 121	1 181	2 302
Świątniki Górne	3 092	2 179	5 271
Wielka Wieś	4 162	3 339	7 501
Zabierzów	7 698	6 338	14 036
Zielonki	7 343	5 200	12 543
powiat krakowski	79 140	61 714	140 854

Płatnicy mający siedziby na terenie powiatu krakowskiego wydali **93,6 tys.** informacji podatkowych PIT-11 mieszkańcom Małopolski. Najliczniejszą grupę podatników stanowili mieszkańcy powiatu krakowskiego – 45,3 tys., miasta Krakowa – 25,2 tys., i wadowickiego – 4,4 tys.

Według rodzajów działalności wśród płatników z powiatu krakowskiego dominuje sekcja C – 23,3 tys. wydanych informacji podatkowych PIT-11, sekcja G – 17,6 tys. dokumentów, sekcja P – 8,6 tys. dokumentów, sekcja F – 8,4 tys. dokumentów, sekcja H – 6,3 tys. dokumentów i sekcja O – 6,2 tys. dokumentów. We wszystkich z wymienionych powyżej sekcji w 2021 roku nastąpił znaczący wzrost ilościowy wydanych informacji podatkowych.

Najwięcej wydanych informacji PIT-11 (niezależnie od miejsca zamieszkania podatnika) przypada na płatników mających siedzibę na terenie Skawiny – 22,9 tys., Zabierzowa – 17,2 tys. oraz Krzeszowic – 7,7 tys., Zielonek – 7,4 tys., Liszek – 5,5 tys. i Wielkiej Wsi – 5,0 tys. W pozostałych gminach powiatu krakowskiego liczba wydanych dokumentów PIT-11 nie przekracza 5 tys.