



# Fundusze europejskie w Małopolsce w 2018 roku

## Streszczenie

Małopolskie Obserwatorium  
Rozwoju Regionalnego

Departament  
Polityki Regionalnej





# FUNDUSZE EUROPEJSKIE W MAŁOPOLSCE – STRESZCZENIE

## STAN NA 31 GRUDNIA 2017 ROKU W SKALI KRAJU

- ok. 4 tys. – liczba konkursów
- ok. 37 tys. – liczba umów
- ok. 72 tys. – liczba wniosków
- ok. 278 mld zł – kwota podpisanych umów

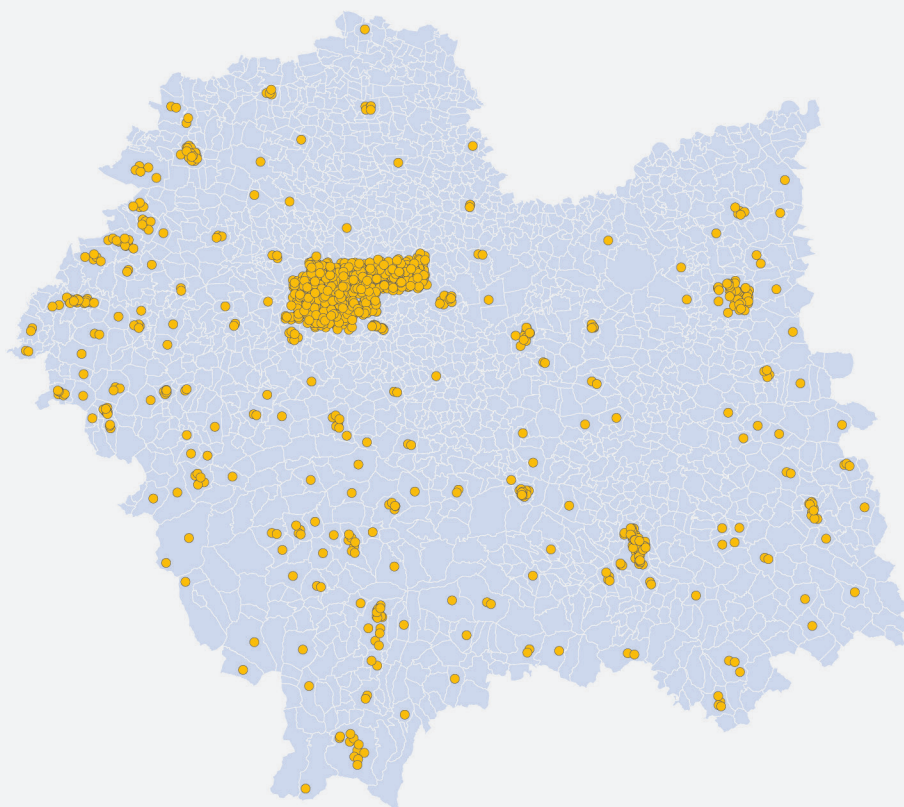
## STAN NA 31 GRUDNIA 2017 ROKU W MAŁOPOLSCE

- ok. 1,2 tys. – liczba podmiotów mających siedzibę, którym przyznano dotację
- ok. 2,5 tys. – liczba projektów
- ok. 9,4 mld zł – kwota dofinansowania ze środków unijnych (beneficjenci z Małopolski)
- ok. 12 mld zł – kwota dofinansowania ze środków unijnych (projekty w Małopolsce)
- ok. 15,2 mld zł – wartość podpisanych umów (beneficjenci z Małopolski)
- ok. 20 mld zł – kwota dofinansowania ze środków unijnych (projekty w Małopolsce)



**Mapa I.**

Beneficjenci środków unijnych z funduszy strukturalnych i Funduszu Spójności wg miejscowości siedziby



Źródło: opracowanie własne



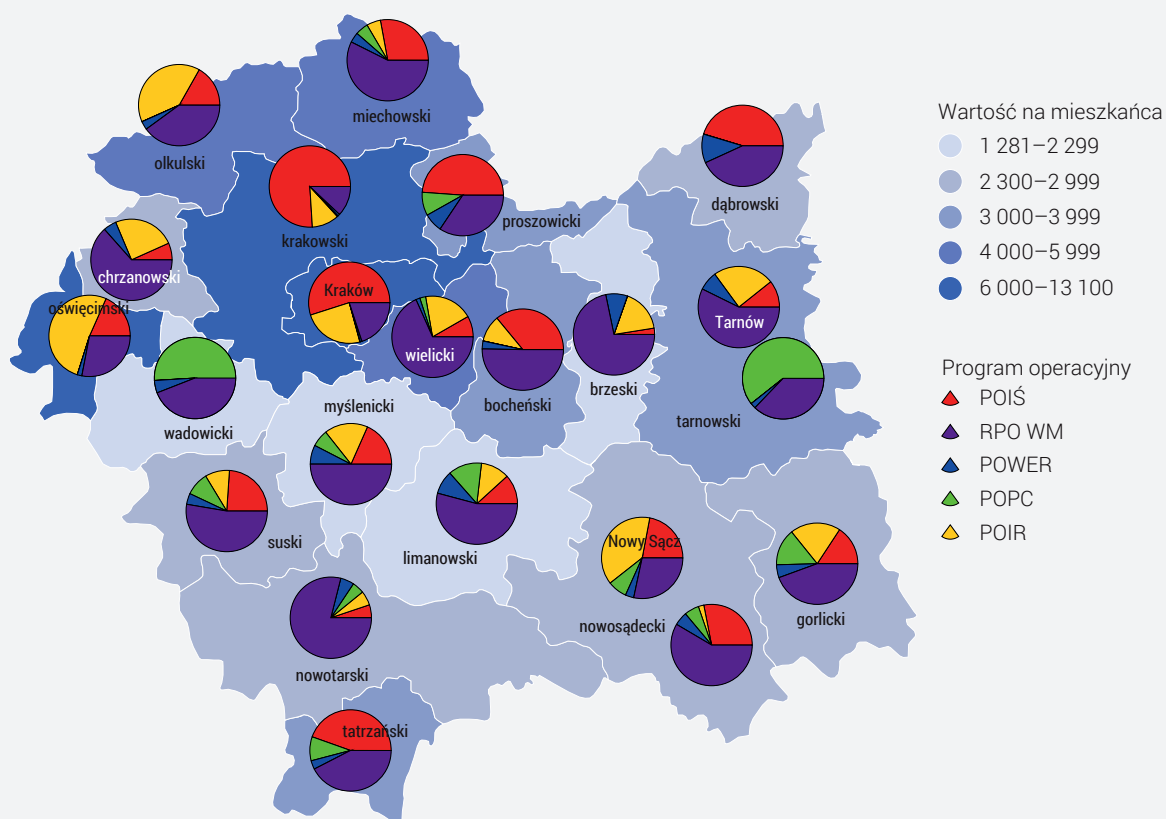
**Tabela I.** Liczba, wartość ogółem i dofinansowanie unijne projektów realizowanych na terenie województwa małopolskiego wg programów operacyjnych

Program Operacyjny	Liczba projektów	Wartość ogółem	Dofinansowanie UE
Program Operacyjny Infrastruktura i Środowisko 2014–2020	124	8 248,49	4 428,96
Program Operacyjny Inteligentny Rozwój	351	3 915,85	1 936,10
Program Operacyjny Polska Cyfrowa	9	297,46	191,78
Program Operacyjny Wiedza Edukacja Rozwój	215	528,50	477,30
Regionalny Program Operacyjny Województwa Małopolskiego na lata 2014–2020	1 816	6 988,16	4 951,32

Źródło: opracowanie własne



**Mapa II.** Wartość na mieszkańca i struktura wg programów projektów realizowanych w powiatach województwa małopolskiego



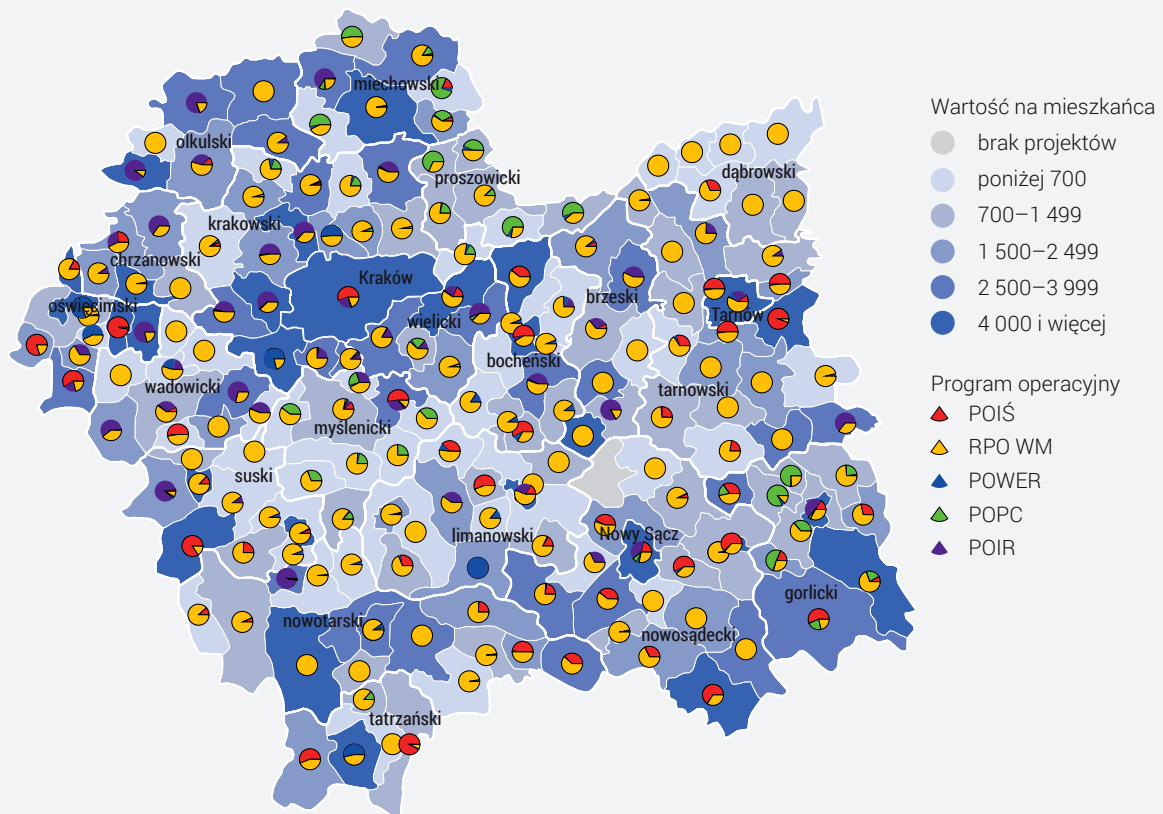
Źródło: opracowanie własne

## ODNIESIENIA DO INNYCH WOJEWÓDZTW

- 1. miejsce w kraju – wartość projektów realizowanych z POIR
- 2. miejsce w kraju – wartość projektów realizowanych z POWER
- 5. miejsce w kraju – wartość projektów realizowanych z POiŚ i RPO WM
- 12. miejsce w kraju – wartość projektów na mieszkańca
- 13. miejsce w kraju – wartość dofinansowania UE na mieszkańca



**Mapa III.** Wartość na mieszkańca i struktura wg programów projektów realizowanych w gminach województwa małopolskiego



Źródło: opracowanie własne

## NAJWIĘKSI BENEFICJENCI W KATEGORII POWIATÓW

- Kraków – 571 umów o wartości 6,2 mld zł (UE: 3,6 mld zł)

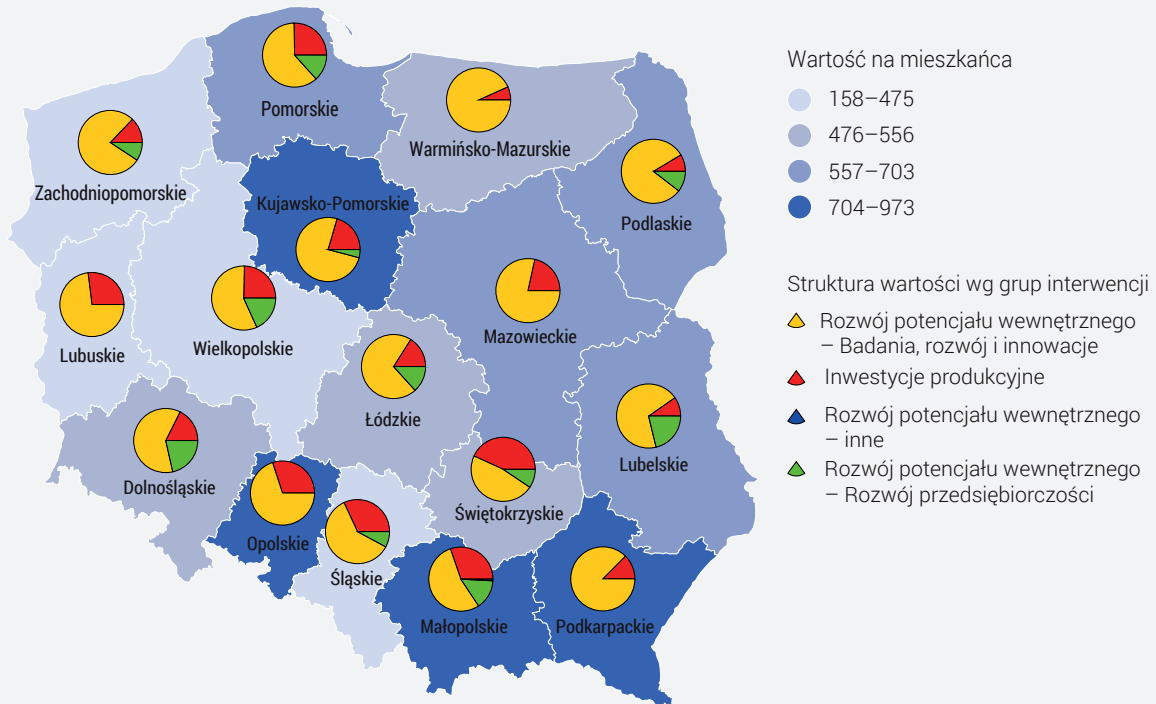
## NAJWIĘKSI BENEFICJENCI W KATEGORII POWIATÓW

- Proszowicki – 82 projekty o wartości 145,0 mln zł (UE: 93,2 mln zł)

Umowa Partnerstwa zatwierdzona przez Komisję Europejską w dniu 23 maja 2014 określiła w ramach polityki spójności na okres 2014–2020 **11 celów tematycznych** wspierających wzrost gospodarczy.



**Mapa IV.** Wartość na mieszkańca projektów realizowanych w ramach celu tematycznego 01 i struktura wartość wg grup interwencji



Źródło: opracowanie własne

## ODNIESIENIA DO INNYCH WOJEWÓDZTW

1. miejsce w kraju – realizacja projektów wpisujących się w cel tematyczny 01 „Wzmacnianie badań naukowych, rozwoju technologicznego i innowacji” (399 beneficjentów, 460 projektów, 3,3 mld zł wartości, w tym 1,7 mld zł z UE) oraz cel tematyczny 11 „Wzmacnianie zdolności instytucjonalnych instytucji publicznych i zainteresowanych stron oraz sprawności administracji publicznej” (11 beneficjentów, 17 projektów, 17,5 mln zł wartości, w tym 14,8 mln zł z UE)
2. miejsce w kraju – realizacja projektów wpisujących się w cel tematyczny 06 „Zachowanie i ochrona środowiska naturalnego i wspieranie efektywnego gospodarowania zasobami” (198 beneficjentów, 263 projekty, 2 mld zł wartości, w tym 1,2 mld zł z UE) oraz cel tematyczny 08 „Promowanie trwałego i wysokiej jakości zatrudnienia oraz wsparcie mobilności pracowników” (206 beneficjentów, 394 projekty, 1,2 mld zł wartości, w tym 0,9 mld zł z UE)
3. miejsce w kraju – realizacja projektów wpisujących się w cel tematyczny 02 „Zwiększanie dostępności, stopnia wykorzystania i jakości technologii informacyjnych i komunikacyjnych” (66 beneficjentów, 75 projektów, 667,4 mln zł wartości, w tym 419,5 mln zł z UE) oraz cel tematyczny 09 „Promowanie włączenia społecznego oraz walka z ubóstwem i wszelką dyskryminacją” (281 projekty, 201 beneficjentów, 931,7 mln zł wartości, w tym 750,9 mln zł z UE)

● W WYNIKU REALIZACJI PODPISANYCH UMÓW M.IN. POWINNO ZOSTAĆ:

ZBUDOWANE  
PONAD 370 KM TRAS  
I ŚCIEŻEK ROWEROWYCH  
ORAZ PIESZO-ROWEROWYCH

ZBUDOWANE 64,6 KM NOWYCH DRÓG,  
PRZEBUDOWANE (ROZBUDOWANIE,  
MODERNIZACJA) 188,8 KM DRÓG,  
ZBUDOWANE 2,06 KM TUNELI  
DROGOWYCH, ZBUDOWANE  
8 OBWODNIC MIEJSCOWOŚCI

PRZESZKOLONE 2 625 OSOBY, DZIĘKI  
CZEMU POWSTANIE 2 379 NOWYCH  
FIRM, DYSPONUJĄCYCH 2 429  
MIEJSCAMI PRACY

UTWORZONE DODATKOWE 1 718 MIEJSC  
OPIEKI W ŻŁÓBKACH, CO POZWOLI NA  
AKTYWIZACJĘ ZAWODOWĄ  
2 031 OSOBOM, GŁÓWNIEM KOBIECIOM

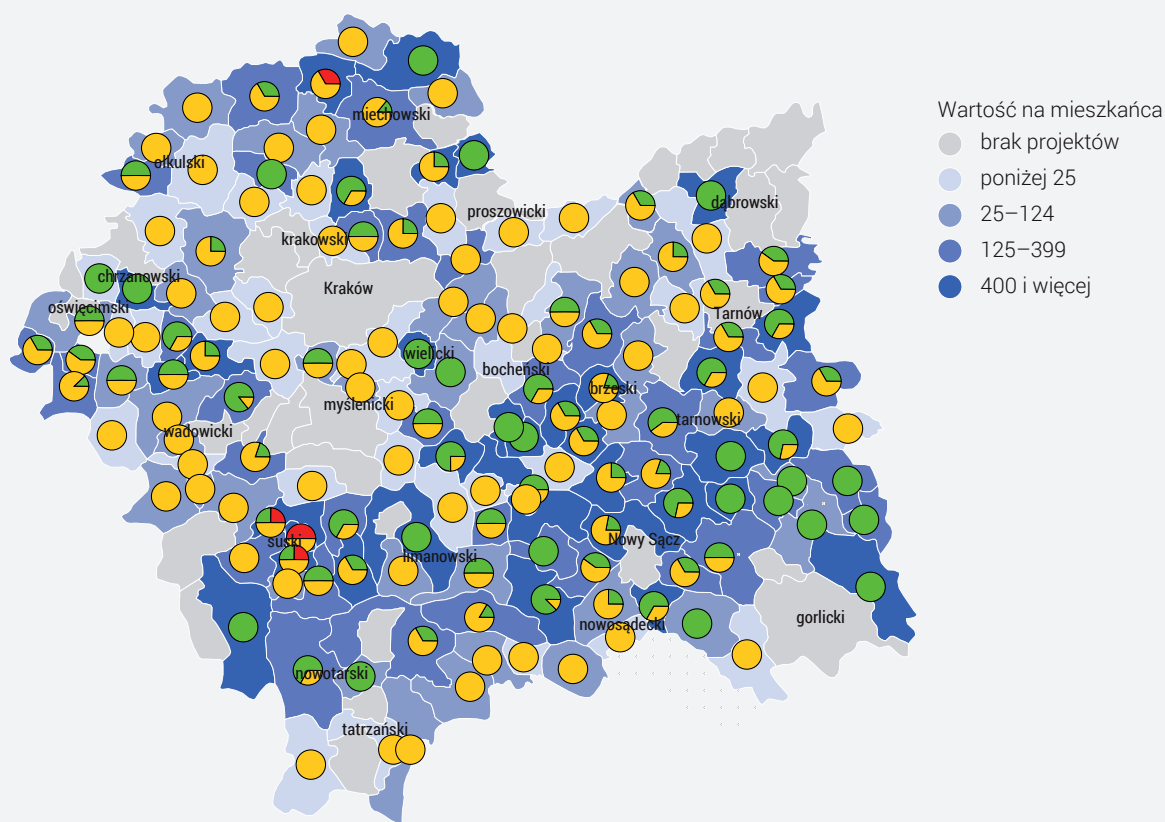
UDZIELONE WSPARCIE DLA RODZIN WYMAGAJĄCYCH  
POMOCY OBEJMUJĄC GRUPĘ OK. 3,3 TYS. OSÓB,  
WSPARCIE DLA 2,2 TYS. DZIECI I MŁODZIEŻY  
DO 18 ROKU ŻYCIA ZE ŚRODOWISK OBJĘTYCH  
WYKLUCZENIEM SPOŁECZNYM, ORAZ  
POMOC INSTYTUCJONALNA DLA OK. 1,5 TYS.  
OSÓB STARSZYCH, NIEPEŁNOSPRAWNYCH,  
ZNIEDOLEŻNIAŁYCH

ZORGANIZOWANE SZKOLENIA, KURSY  
I STAŻE ZWIĘKSZAJĄCE KOMPETENCJE  
ZAWODOWE DLA OK. 40 TYS. UCZNIÓW  
ORAZ ZORGANIZOWANE SZKOLENIA  
DOSKONALĄCE DLA  
OK. 2 TYS. NAUCZYCIELI

ZAPEWNIONE WSPARCIE  
DLA 597 PRZEDSIĘBIORSTW  
EKONOMII SPOŁECZNEJ,  
POZWALAJĄC NA  
ZORGANIZOWANIE 371 NOWYCH  
MIEJSC PRACY



**Mapa V.** Wartość na mieszkańca i struktura wartości projektów PROW wg działań, w gminach województwa małopolskiego



Źródło: opracowanie własne

- wypłacono rolnikom **5,5 mld zł**, co stanowi ok. 3,5% środków wypłaconych w całym kraju;
- w przeliczeniu **na 1 ha użytków rolnych** dopłaty obszarowe wyniosły w tym okresie **średnio 626 zł rocznie**;
- podpisano umowy lub wydano decyzje o dofinansowaniu wniosków **o wartości 698,4 mln zł**, co stanowi ok. 5% wartości decyzji i umów w całym kraju;
- zrealizowano płatności **na kwotę 303,1 mln zł**.





Małopolskie  
Obserwatorium  
Rozwoju Regionalnego

Urząd Marszałkowski Województwa Małopolskiego  
Departament Polityki Regionalnej  
ul. Wielicka 72B, 30-552 Kraków

Egzemplarz bezpłatny

Publikacja współfinansowana ze środków Unii Europejskiej z Europejskiego Funduszu Społecznego w ramach Regionalnego Programu Operacyjnego Województwa Małopolskiego na lata 2014-2020



Fundusze  
Europejskie  
Program Regionalny



Rzeczpospolita  
Polska



MAŁOPOLSKA

Unia Europejska  
Europejskie Fundusze  
Strukturalne i Inwestycyjne



[www.obserwatorium.malopolska.pl](http://www.obserwatorium.malopolska.pl)