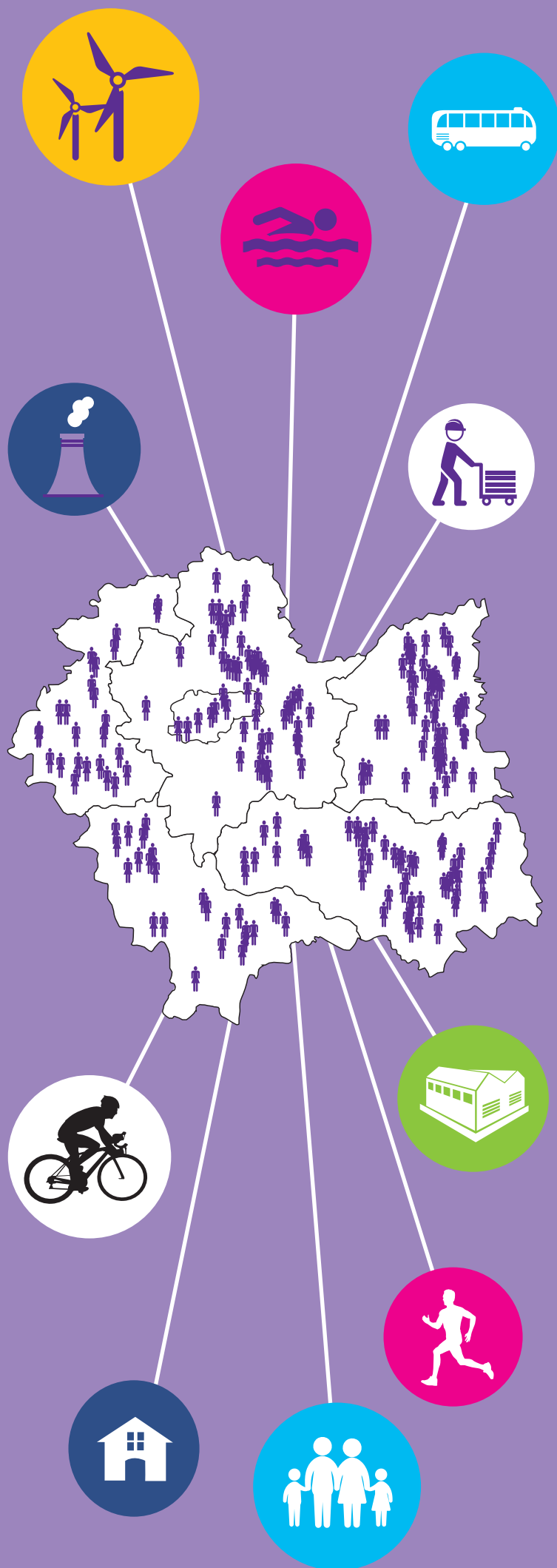


**Badanie opinii
mieszkańców
Małopolski
2016
5. EDYCJA**

Streszczenie

Małopolskie Obserwatorium
Rozwoju Regionalnego

Departament
Polityki Regionalnej





CEL BADANIA

Celem badania opinii mieszkańców jest uzyskanie informacji na temat postrzegania działań samorządu województwa w kontekście społecznym i gospodarczym. Jego wyniki służą ocenie prowadzonych polityk publicznych, a także zidentyfikowaniu punktowych obszarów niezbędnej interwencji polityki regionalnej.

Jednokrotne badanie tego rodzaju daje nam wynik, który bardzo trudno interpretować, nie mając ani odniesienia do innych regionów, ani do szeregu wyników w czasie. Dlatego prawdziwa wartość uzyskiwanych wyników badań opinii ujawnia się i rośnie z czasem. Dotyczy to zarówno projektów o charakterze krajowym (cykliczne badania CBOS, Diagnoza Społeczna), jak i o szerszym zasięgu (European Social Survey czy World Values Survey).

Również badanie opinii mieszkańców Małopolski z 2016 roku jest kontynuacją wcześniejszych badań, realizowanych rokrocznie od 2012 roku (stąd – odwołania w analizie do wyników z poprzednich edycji). Z założenia część pytań jest powtarzana co roku, część jest powtarzana z mniejszą częstotliwością. Pojawiają się wreszcie pytania okazjonalne, związane z realizacją przez samorząd województwa konkretnych projektów lub wystąpieniem specyficznych problemów i wyzwań.



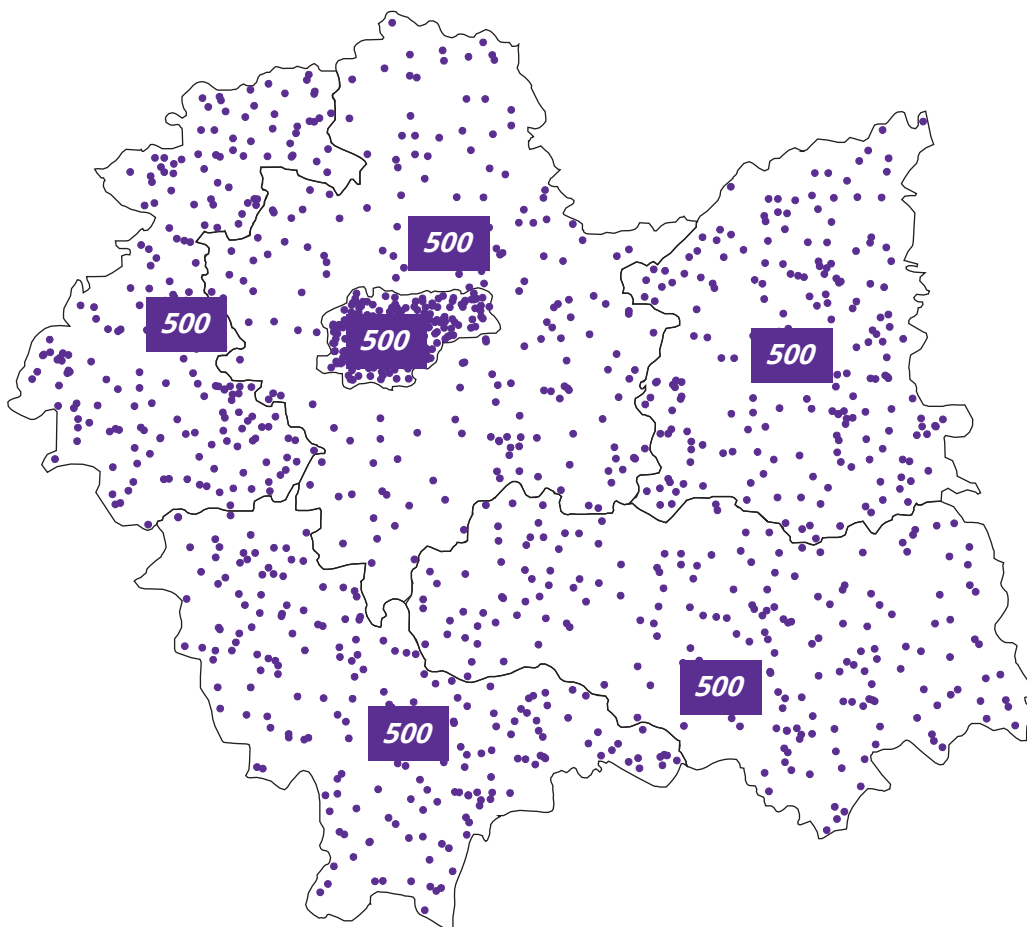
METODOLOGIA

Piąte badanie opinii mieszkańców Małopolski zostało przeprowadzone na próbie 3000 Małopolan (CATI – wywiad telefoniczny wspomagany komputerowo) w 6 obszarach terytorialnych: Krakowie, Krakowskim Obszarze Metropolitalnym (bez Krakowa), subregionie tarnowskim, subregionie sądeckim, subregionie podhalańskim i w Małopolsce Zachodniej.

Dobór próby został dokonany w oparciu o operat telefonów stacjonarnych (50%) oraz komórkowych (50%). Miał on charakter doboru losowego warstwowego nieproporcjonalnego.

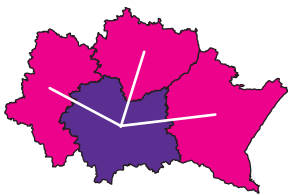
Mapa 1.

Wielkość próby w subregionach



W obecnej edycji respondenci odpowiadali na 23 pytania, które objęły szeroki zakres zagadnień:

- związki z innymi województwami, w tym w szczególności więzi z województwem śląskim i jego mieszkańcami;
- skojarzenia z województwem śląskim;
- jakość powietrza (ogólna wiedza, opinie dotyczące działań podejmowanych przez decydentów lokalnych, postawy społeczeństwa w obszarze jakości powietrza);
- aktywność fizyczna (postawa Małopolan wobec aktywności fizycznej i sportu).



ZWIĄZKI MAŁOPOLAN Z INNYMI WOJEWÓDZTWAMI

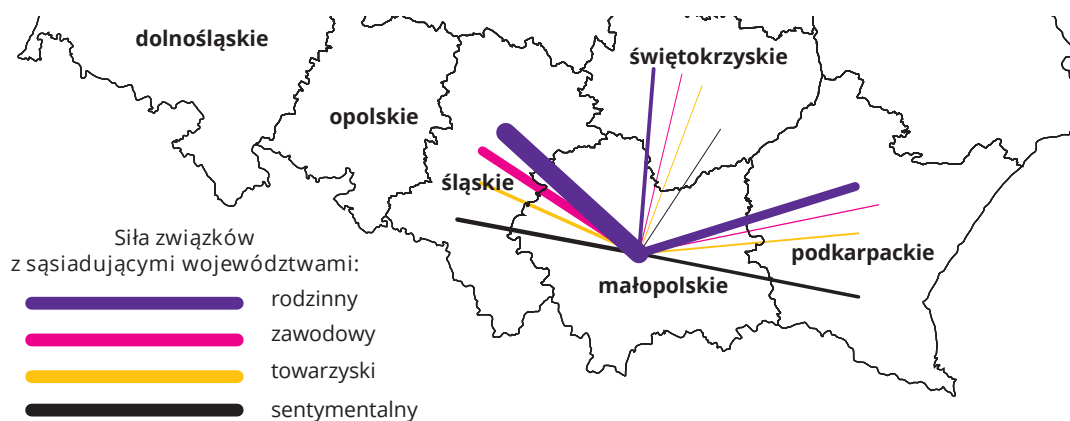
Analizy odpowiedzi Małopolan pokazują, że **35,9% badanych Małopolan odczuwa związek przynajmniej z jednym województwem czy z mieszkańcami jednego / dwóch regionów.** Osoby te najliczniej wskazywały na związki z województwem śląskim (43,4%), zdecydowanie mniej wskazań było na województwo podkarpackie (odpowiedziała tak co piąta osoba), a co dziesiąty spośród badanych, którzy wskazali na więzi z innym regionem, podkreślał swoje związki z województwem mazowieckim, świętokrzyskim i dolnośląskim (odpowiednio: 11,0%, 9,0%, 8,9%).

Związki, na które wskazywali Małopolanie, były głównie rodzinne. W przypadku większości województw stanowiły ponad 60% odpowiedzi. Zdecydowanie mniej liczne były wskazania na związki zawodowe, towarzyskie czy „sentymentalne” (wspomnieniowe).

Badani, dla których szczególnie silne były więzi z województwem śląskim, a takich była największa grupa, wybierali głównie związki rodzinne (58,5%), zdecydowanie rzadziej zawodowe (29,6%), sentymentalne (15,8%) czy towarzyskie (12,8%).

Mapa 2.

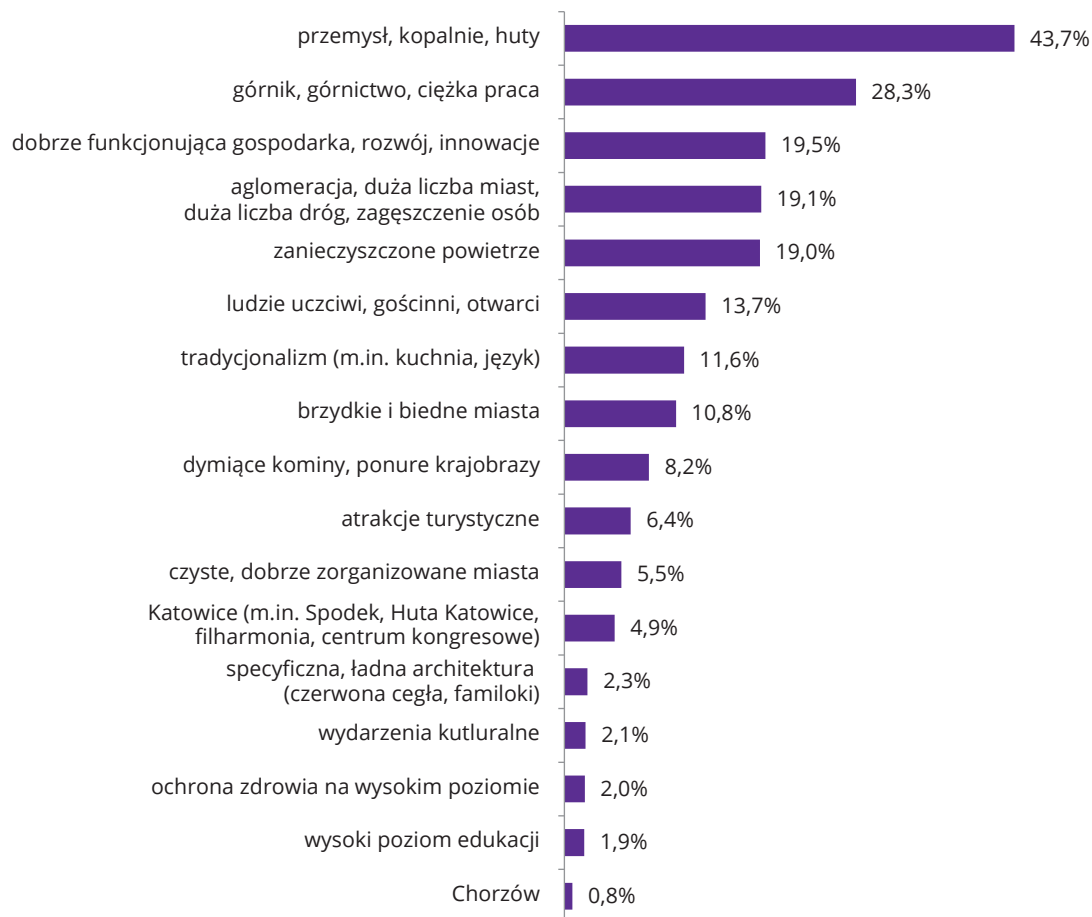
Siła związków rodzinnych, zawodowych, towarzyskich i sentymentalnych z sąsiadującymi województwami



Mieszkańcom Małopolski z województwem śląskim **najbardziej kojarzą się: „przemysł, kopalnie, huty”, „górnictwo, ciężka praca” oraz „dobrze funkcjonująca gospodarka, rozwój, innowacje”.**

Wykres 1.

Skojarzenia Małopolan odnośnie województwa śląskiego (można było udzielić maksymalnie trzy odpowiedzi, dlatego odpowiedzi nie sumują się do 100)



Małopolanie **bardzo rzadko lub w ogóle nie korzystają z usług świadczonych na terenie województwa śląskiego**. Ci nieliczni, którzy to robią, sięgają głównie po usługi z zakresu turystyki – 4,9% badanych „bardzo często” i „często”. Co trzeci mieszkaniec naszego regionu (33,8%) korzysta z nich „rzadko” i „bardzo rzadko”. Na drugim i kolejnym miejscu znalazły się usługi z zakresu kultury oraz usługi z zakresu rekreacyjno-sportowego: odpowiednio 2,6% i 3,1% korzysta z nich „bardzo często” i „często”, a 27,3% i 20,9% – „rzadko” i „bardzo rzadko”.

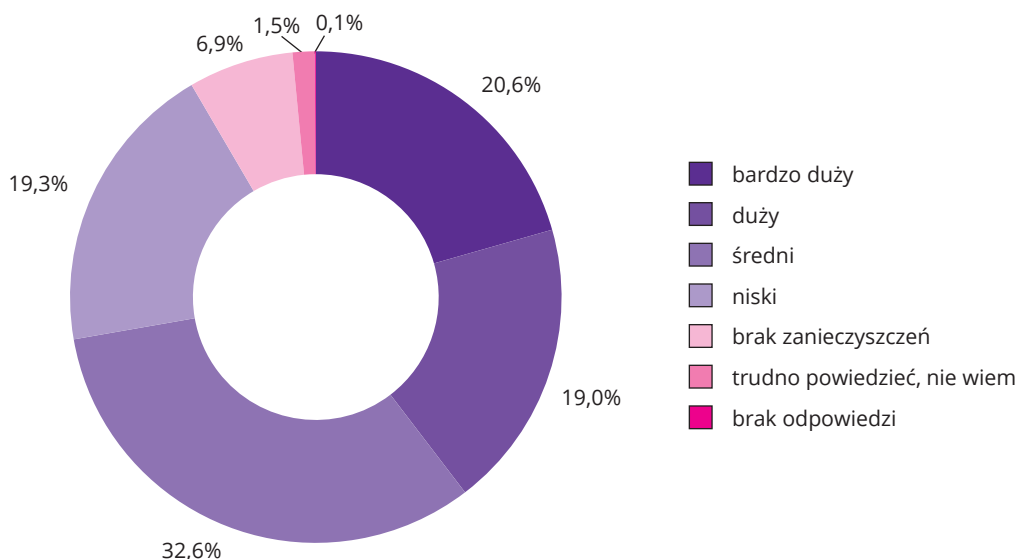


JAKOŚĆ POWIETRZA

Co czternasty mieszkaniec Małopolski (6,9%) uważa, że w miejscowości jego zamieszkania nie ma zanieczyszczeń powietrza. Aż 39,6% określa je jako „bardzo duże” i „duże”, 32,6% – jako „średnie”, a 19,3% – jako „niskie”.

Wykres 2.

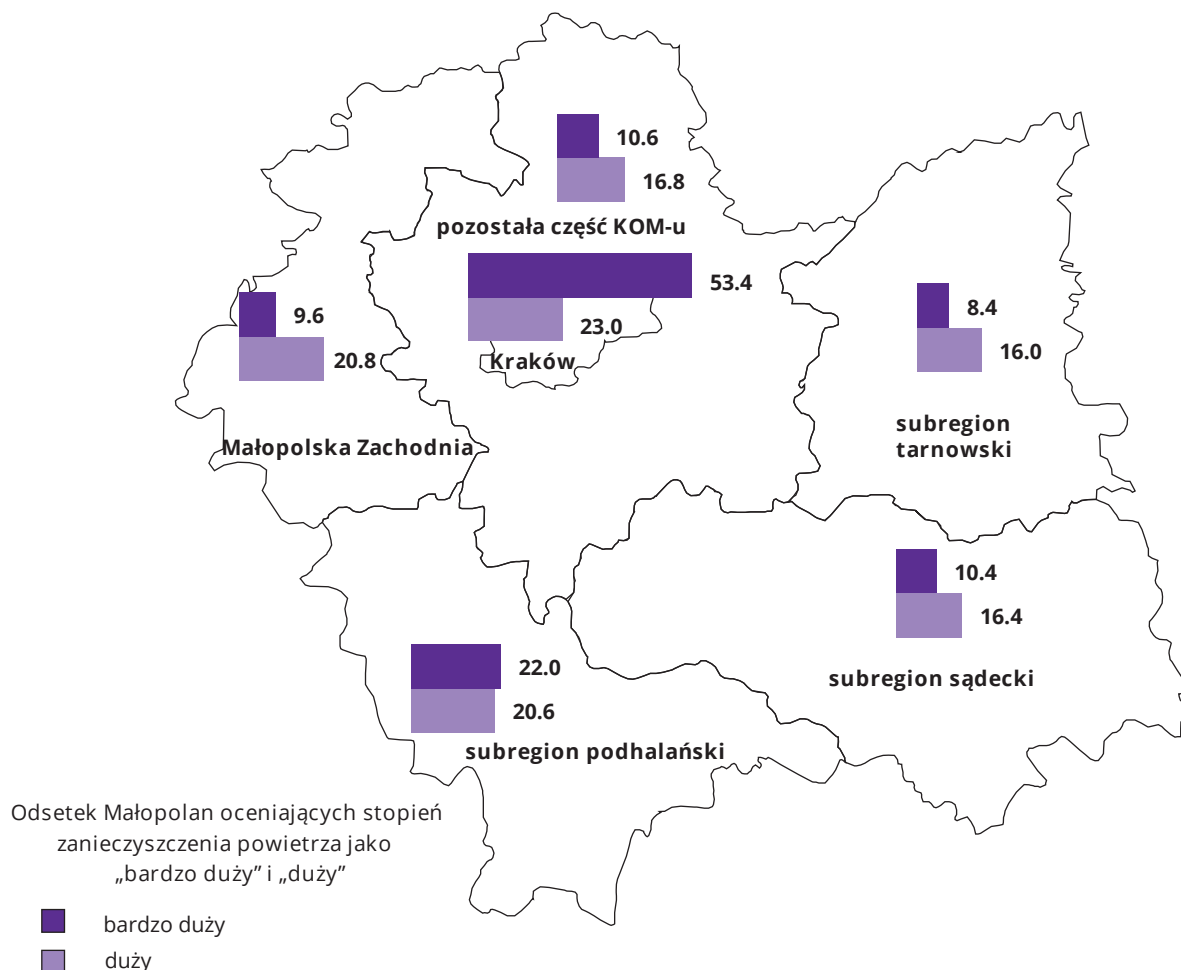
Ocena stopnia zanieczyszczenia powietrza w miejscu zamieszkania



Znaczne zróżnicowanie w postrzeganiu stopnia zanieczyszczenia powietrza w miejscu zamieszkania widać wśród Małopolan mieszkających w różnych częściach regionu. O ile aż 53,4% krakowian uważa, że jest ono „bardzo duże”, to taką opinię w subregionie tarnowskim wyraża tylko 8,4% mieszkańców. W Krakowie 76,4% mieszkańców uważa, że zanieczyszczenie jest „bardzo duże” i „duże”, podczas gdy w pozostałej części KOM-u odsetek takich osób wynosi 27,4%, w Małopolsce Zachodniej – 30,4%, w subregionie podhalańskim – 42,6%, w subregionie sądeckim – 26,8%, a w subregionie tarnowskim – 24,4%.

Mapa 3.

Odsetek Małopolan, zamieszkałych w poszczególnych subregionach, oceniających stopień zanieczyszczenia powietrza w miejscu zamieszkania na „bardzo duży” i „duży”

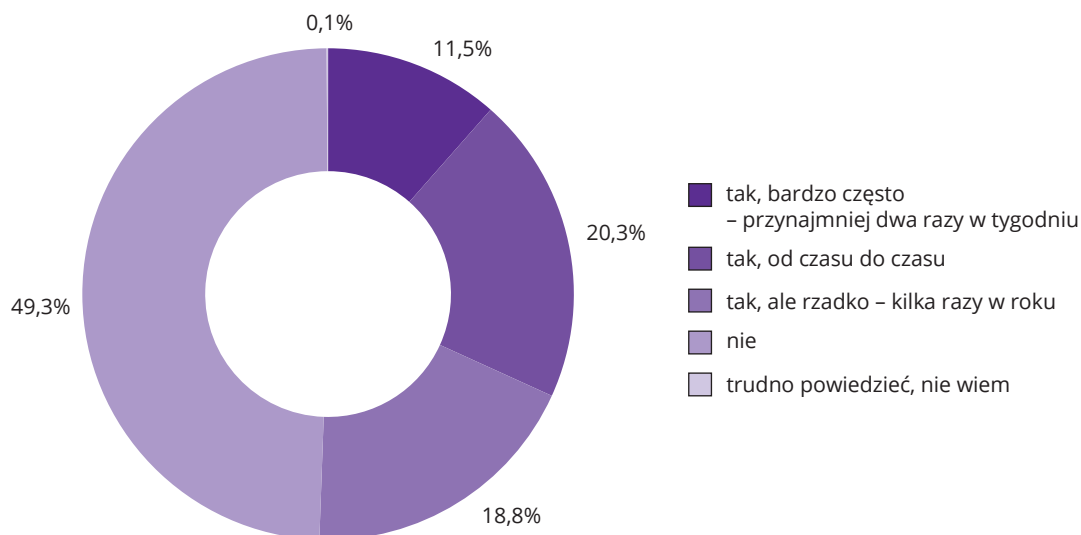


Małopolanie są przekonani, że to „opalenie złej jakości paliwami” jest główną przyczyną zanieczyszczenia powietrza. Prawie równie często wskazywany jest „transport samochodowy”. W mniejszym odsetku – „przemysł” i „opalenie śmieciami”. Na „położenie geograficzne” wskazało 8,0% mieszkańców Małopolski. 5,9% mieszkańców regionu uważa, że na jakość powietrza ma wpływ „zła gospodarka przestrzenna (m.in. zabudowanie ciągów powietrza)”. Na pozostałe przyczyny (m.in. „zła gospodarka odpadami”, „opalenie złej jakości paliwami mimo wiedzy, że jest to szkodliwe”, „brak świadomości mieszkańców o szkodliwości życia na terenie o złej jakości powietrza”, „bliskość woj. śląskiego”, „wysokie koszty bardziej ekologicznych źródeł ogrzewania (gazyfikacji)” czy „brak gazyfikacji”) było w sumie 6,4% wskazań.

Półowa Małopolan poszukuje informacji na temat stanu jakości powietrza, przy czym co dziewiąty mieszkaniec regionu robi to przynajmniej dwa razy w tygodniu, co piąty – od czasu do czasu, a 18,8% – tylko kilka razy w roku.

Wykres 3.

Poszukiwanie informacji na temat aktualnego stanu jakości powietrza w miejscu zamieszkania – w procentach

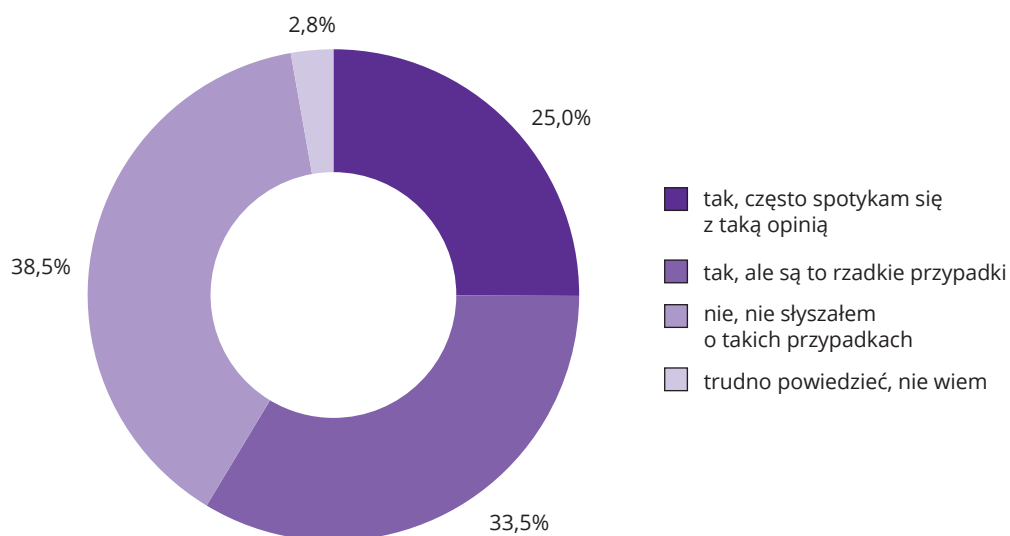


Małopolanie uważają, że „władze gminy/miasta powinny podejmować działania mające na celu zmniejszenie poziomu zanieczyszczenia powietrza” – jest to „bardzo istotne” lub „istotne” dla 89,9% mieszkańców. Jedynie 8,4% badanych uważa, że „nie ma takiej potrzeby”.

Prawie 40,0% Małopolan nie spotkało się z sytuacją, aby ktoś palił śmieciami w gospodarstwie domowym w ich miejscowości zamieszkania, jednak co czwarty badany często spotyka się z taką sytuacją, a jedna trzecia mówi, że słyszała o takich przypadkach, ale są one sporadyczne.

Wykres 4.

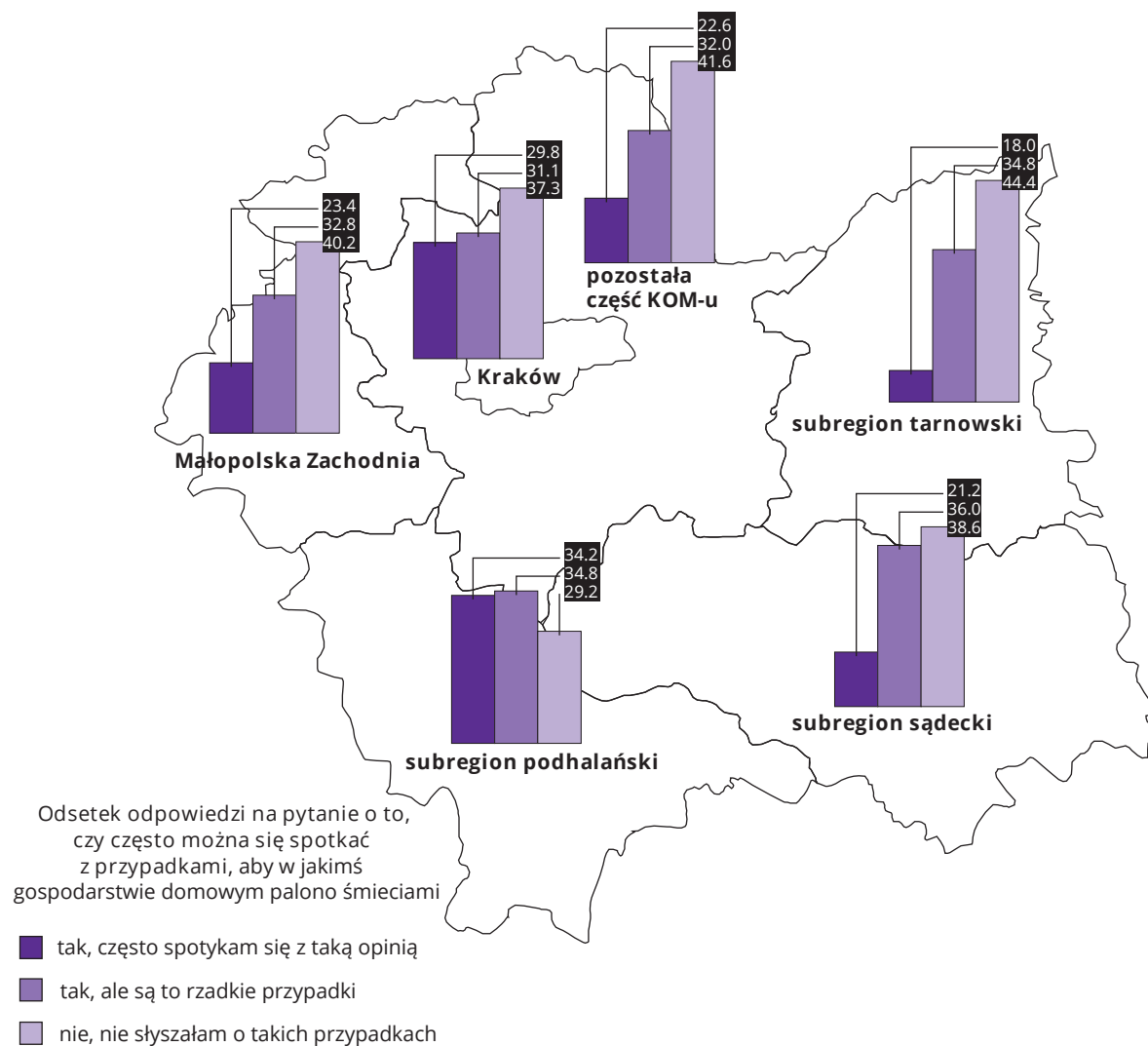
Odsetek odpowiedzi na pytanie o to, czy często można się spotkać z przypadkami, aby w jakimś gospodarstwie domowym palono śmieciami



Sytuacja najbardziej alarmująca jest w subregionie podhalańskim – jest to jedyny subregion, w którym odsetek osób nie słyszających o przypadkach palenia śmieciami jest niższy (29,2%) niż tych, które często spotykają się z taką opinią (34,2%) lub słyszały o tym, ale są to według nich przypadki rzadkie (34,8%).

Mapa 4.

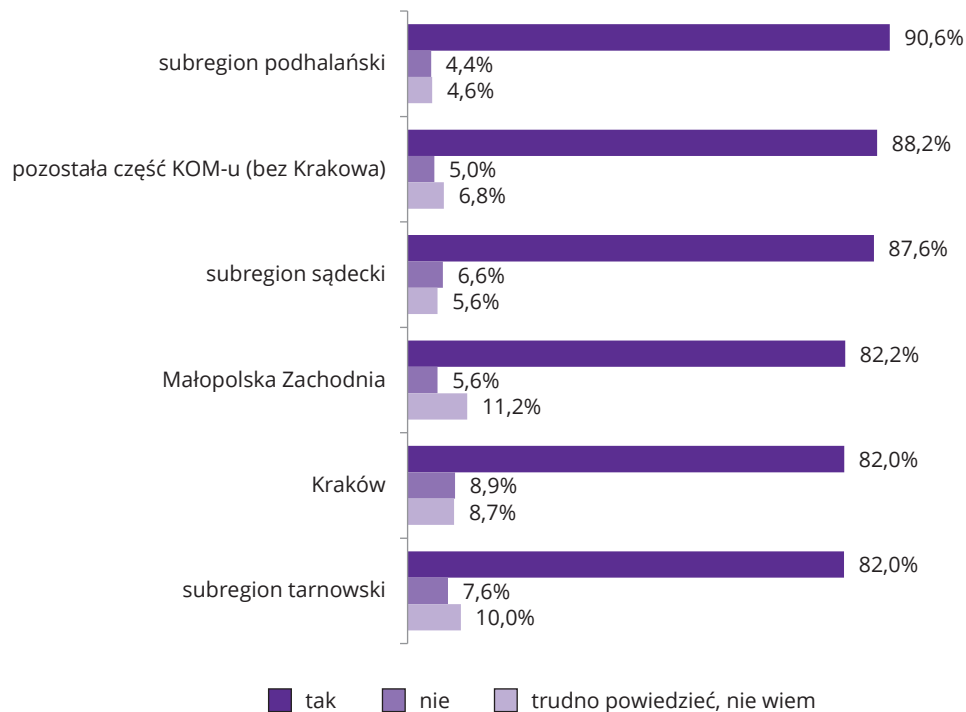
Odsetek odpowiedzi na pytanie o to, czy i jak często można się spotkać z przypadkami, aby w jakimś gospodarstwie domowym palono śmieciami



Zdecydowana większość mieszkańców regionu (85,3%) uważa, że tylko „dobrej jakości” węgiel powinien być w sprzedaży, rozumiany jako wysokokaloryczny, o wysokiej wartości opałowej, pozostawiający niewielką ilość popiołu i emitujący do atmosfery mniej trujących substancji.

Wykres 5.

Opinie na temat tego, czy w sprzedaży powinien być dostępny tylko dobrej jakości węgiel, w zależności od subregionu zamieszkania



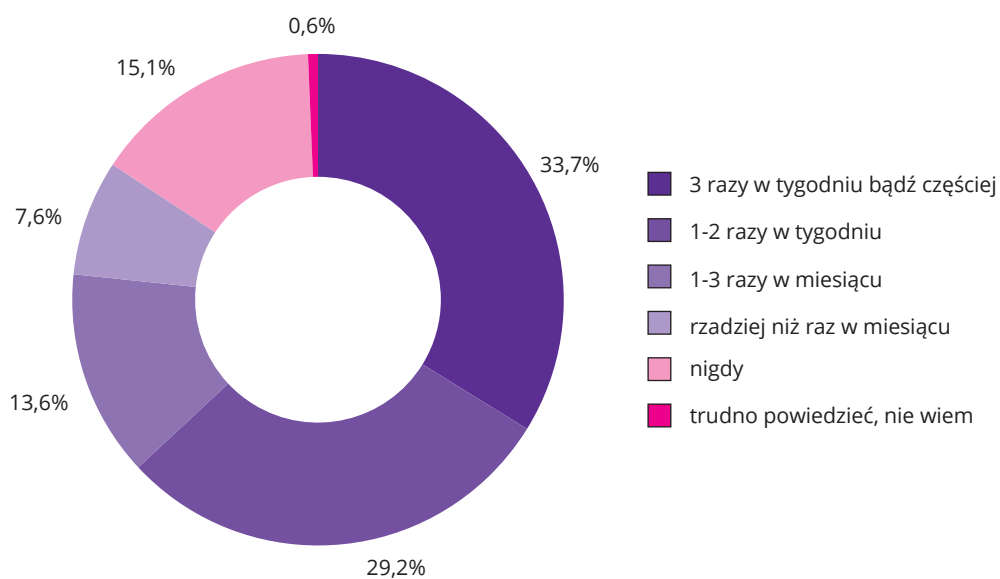


AKTYWNOŚĆ FIZYCZNA

Jeden na trzech mieszkańców regionu podejmuje **aktywność fizyczną**, rozumianą jako aktywność ukierunkowaną m.in. na poprawienie stanu zdrowia, kondycji itd., niezwiązaną z wykonywaniem prac domowych czy zawodowych i zaplanowaną w czasie, **3 razy w tygodniu bądź nawet częściej**. Kolejna trzecia część Małopolan robi to jeden do dwóch razy w tygodniu. Rzadziej, 1-3 razy w miesiącu, aktywność podejmuje co siódmy mieszkaniec województwa.

Wykres 6.

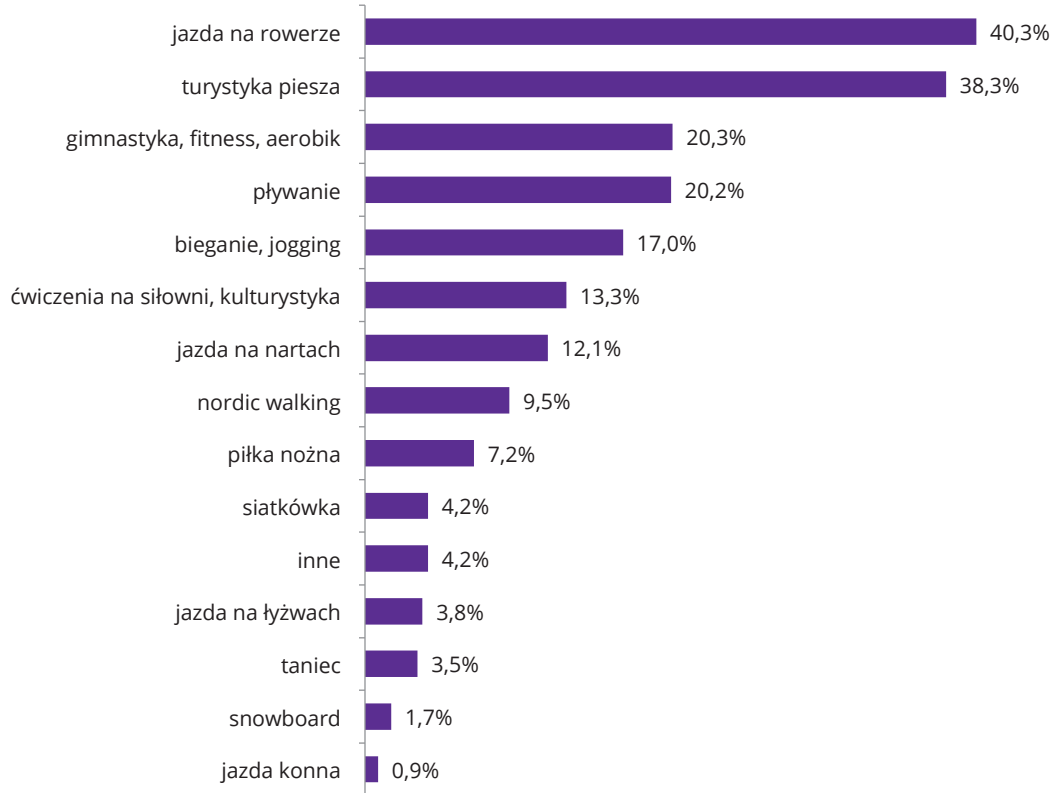
Częstotliwość podejmowania aktywności fizycznej przez mieszkańców regionu



Najpopularniejszymi aktywnościami są jazda na rowerze i turystyka piesza. Duży odsetek mieszkańców pływa, ćwiczy w klubach fitness i siłowniach, biega.

Wykres 7.

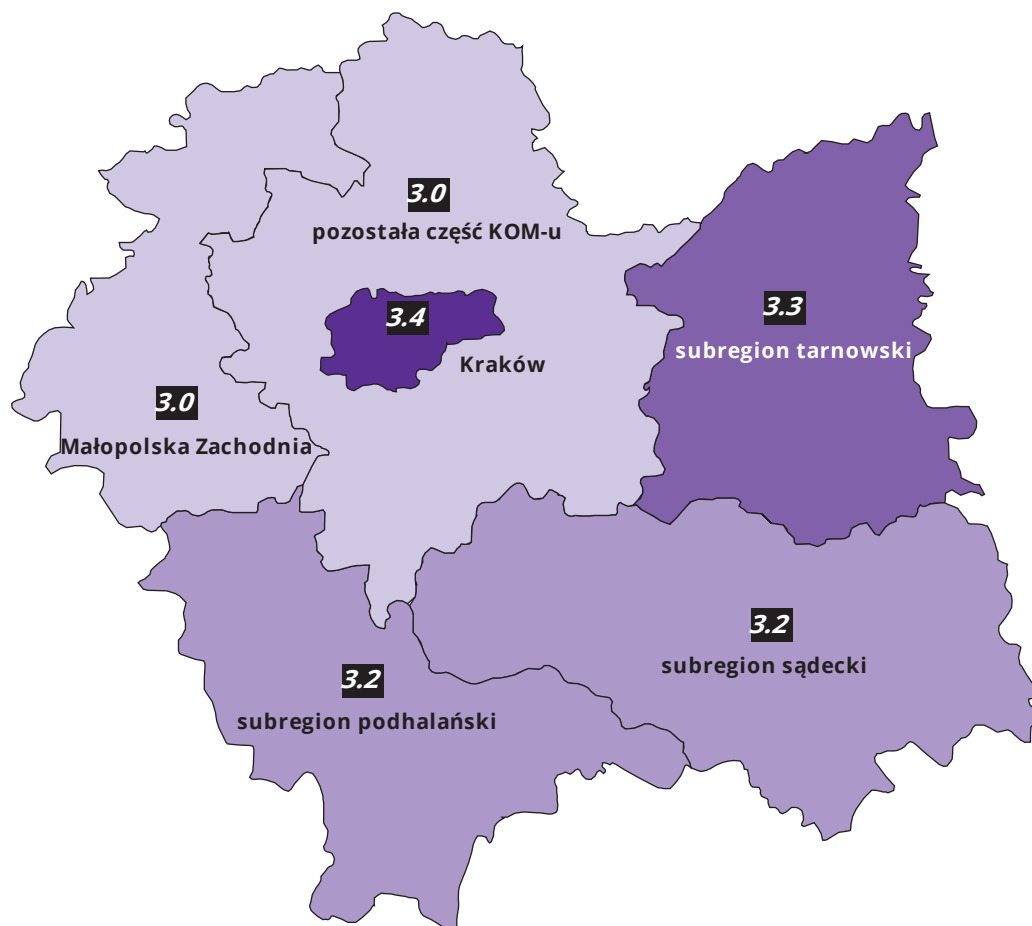
Rodzaje aktywności fizycznej/sportu uprawiane przez Małopolan (procenty nie sumują się do 100, gdyż można było wybrać więcej niż jedną odpowiedź)



Małopolanie dość dobrze ocenili dostęp do obiektów sportowo-rekreacyjnych na terenie swojej gminy (1 oznaczało bardzo słaby dostęp, a 5 - bardzo dobry) - średnio na 3,2. Przez obiekty sportowo-rekreacyjne rozumiano w badaniu boiska, hale sportowe, pływalnie, lodowiska, korty tenisowe, trasy rolkowo-biegowe czy siłownie. Najwyżej dostęp do obiektów sportowo-rekreacyjnych ocenili mieszkańcy Krakowa.

Mapa 5.

Średnie oceny dostępności do obiektów sportowo-rekreacyjnych w subregionach zamieszkania, gdzie 1 oznacza bardzo słaby dostęp, a 5 – bardzo dobry



Małopolanie uważają, że w największym stopniu na terenie ich gminy brakuje ścieżek rowerowych i pływalni.



Urząd Marszałkowski Województwa Małopolskiego
Departament Polityki Regionalnej
ul. Wielicka 72 B, 30-552 Kraków

Egzemplarz bezpłatny

Publikacja współfinansowana ze środków Unii Europejskiej z Europejskiego Funduszu Społecznego w ramach Regionalnego Programu Operacyjnego Województwa Małopolskiego na lata 2014-2020



Unia Europejska
Europejskie Fundusze
Strukturalne i Inwestycyjne

